

CÔNG TY TNHH BẢO HIỂM NHÂN THỌ CHUBB VIỆT NAM

BÁO CÁO TÌNH HÌNH HOẠT ĐỘNG CỦA QUỸ LIÊN KẾT ĐƠN VỊ
CHO NĂM TÀI CHÍNH KẾT THÚC NGÀY 31 THÁNG 12 NĂM 2025



CÔNG TY TNHH BẢO HIỂM NHÂN THỌ CHUBB VIỆT NAM

**BÁO CÁO TÌNH HÌNH HOẠT ĐỘNG CỦA QUỸ LIÊN KẾT ĐƠN VỊ
CHO NĂM TÀI CHÍNH KẾT THÚC NGÀY 31 THÁNG 12 NĂM 2025**

NỘI DUNG	TRANG
Thông tin về doanh nghiệp	1
Báo cáo của Ban Giám đốc	2
Báo cáo kiểm toán độc lập	3
Báo cáo tình hình hoạt động của Quỹ liên kết đơn vị (Mẫu số 15-NT)	5
Thuyết minh Báo cáo tình hình hoạt động của Quỹ liên kết đơn vị	8
Một số thông tin về Quỹ liên kết đơn vị	10

11.000.000.000

CÔNG TY TNHH BẢO HIỂM NHÂN THỌ CHUBB VIỆT NAM

THÔNG TIN VỀ DOANH NGHIỆP

Giấy phép Thành lập và Hoạt động

Số 33 GP/KDBH ngày 4 tháng 5 năm 2005

Giấy phép Thành lập và Hoạt động và các giấy phép điều chỉnh do Bộ Tài chính cấp có thời hạn hoạt động là 50 năm kể từ ngày của giấy phép đầu tiên số 33 GP/KDBH cấp ngày 4 tháng 5 năm 2005.

Mã số thuế

0303845969

Hội đồng Thành viên

Bà Lee Jin Peg
Bà Ling Ka Lai
Ông Nguyễn Hồng Sơn
Ông Ng Tung Hing Eric Victor
Linley Kwet Chen
Ông Sang Hui Lee

Chủ tịch Hội đồng Thành viên
Thành viên
Thành viên
Thành viên
Thành viên

Ban Giám đốc

Ông Sang Hui Lee
Ông Nguyễn Hồng Sơn
Bà Nguyễn Thị Giang
Ông Trương Quốc Hiếu
Ông Nguyễn Trọng Nghĩa
Bà Huỳnh Bảo Trung Trinh
Bà Phạm Thị Thu Hà
Ông Bùi Thanh Hiệp
Bà Lê Hương Ly
Ông Phạm Hồng Đăng

Tổng Giám đốc
(từ ngày 2 tháng 3 năm 2026)
Tổng Giám đốc
(đến ngày 2 tháng 3 năm 2026)
Phó Tổng Giám đốc cấp cao
Phó Tổng Giám đốc
Phó Tổng Giám đốc
Phó Tổng Giám đốc
(từ ngày 1 tháng 8 năm 2025)
Phó Tổng Giám đốc
(từ ngày 15 tháng 12 năm 2025)
Phó Tổng Giám đốc
(đến ngày 31 tháng 3 năm 2025)
Phó Tổng Giám đốc
(đến ngày 30 tháng 9 năm 2025)
Phó Tổng Giám đốc
(đến ngày 2 tháng 7 năm 2025)

Người đại diện theo pháp luật

Ông Sang Hui Lee
Ông Nguyễn Trọng Nghĩa
Ông Nguyễn Hồng Sơn

Tổng Giám đốc
(từ ngày 2 tháng 3 năm 2026)
Phó Tổng Giám đốc
(từ ngày 06 tháng 11 năm 2025)
Tổng Giám đốc
(đến ngày 2 tháng 3 năm 2026)

Trụ sở chính

Tầng 21, Tòa nhà Sun Wah, 115 Nguyễn Huệ, Phường Sài Gòn, Thành phố Hồ Chí Minh, Việt Nam

Công ty kiểm toán

Công ty TNHH PwC (Việt Nam)

CÔNG TY TNHH BẢO HIỂM NHÂN THỌ CHUBB VIỆT NAM

BÁO CÁO CỦA BAN GIÁM ĐỐC

Trách nhiệm của Ban Giám Đốc của Công ty đối với Báo cáo tình hình hoạt động của Quỹ liên kết đơn vị

Ban Giám đốc của Công ty TNHH Bảo hiểm Nhân thọ Chubb Việt Nam (“Công ty”) chịu trách nhiệm về việc lập và trình bày Báo cáo tình hình hoạt động của Quỹ liên kết đơn vị cho năm tài chính kết thúc ngày 31 tháng 12 năm 2025 (“Báo cáo”) của Công ty tuân thủ theo quy định của Nghị định 46/2023/NĐ-CP do Chính phủ ban hành ngày 1 tháng 7 năm 2023 (“Nghị định 46”) quy định chi tiết thi hành một số điều của Luật Kinh doanh Bảo hiểm và Thông tư 67/2023/TT-BTC do Bộ Tài chính ban hành ngày 2 tháng 11 năm 2023 (“Thông tư 67”) hướng dẫn thi hành Luật Kinh doanh Bảo hiểm và Nghị định 46. Trong việc lập Báo cáo này, Ban Giám đốc được yêu cầu phải:

- chọn lựa các chính sách kế toán phù hợp và áp dụng một cách nhất quán;
- thực hiện các xét đoán và ước tính một cách hợp lý và thận trọng; và
- lập Báo cáo trên cơ sở Công ty hoạt động liên tục trừ khi giả định Công ty hoạt động liên tục là không phù hợp.

Ban Giám đốc của Công ty chịu trách nhiệm đảm bảo rằng các sổ sách kế toán đúng đắn đã được thiết lập và duy trì để thể hiện tình hình hoạt động của Quỹ liên kết đơn vị với độ chính xác hợp lý tại mọi thời điểm và để làm cơ sở cho việc lập Báo cáo tuân thủ theo Nghị định 46, Thông tư 67 và các quy định pháp lý có liên quan áp dụng cho các doanh nghiệp bảo hiểm nhân thọ đang hoạt động tại Việt Nam. Ban Giám đốc của Công ty cũng chịu trách nhiệm đối với kiểm soát nội bộ mà Ban Giám đốc xác định là cần thiết để đảm bảo cho việc lập Báo cáo không có sai sót trọng yếu do gian lận hoặc nhầm lẫn.

Phê chuẩn Báo cáo tình hình hoạt động của Quỹ liên kết đơn vị

Theo đây, chúng tôi phê chuẩn Báo cáo tình hình hoạt động của Quỹ liên kết đơn vị kèm theo từ trang 5 đến trang 17. Báo cáo này được lập tuân thủ theo Nghị định 46, Thông tư 67 và các quy định pháp lý có liên quan áp dụng cho các công ty bảo hiểm nhân thọ đang hoạt động tại Việt Nam.

Thay mặt Ban Giám đốc



Nguyễn Trọng Nghĩa
Phó Tổng Giám đốc
Người đại diện pháp luật
TP. Hồ Chí Minh, Việt Nam
Ngày 31 tháng 3 năm 2026



BÁO CÁO KIỂM TOÁN ĐỘC LẬP GỬI CHỦ SỞ HỮU CỦA CÔNG TY TNHH BẢO HIỂM NHÂN THỌ CHUBB VIỆT NAM

Chúng tôi đã kiểm toán Báo cáo tình hình hoạt động của Quý liên kết đơn vị (“Báo cáo”) kèm theo của Công ty TNHH Bảo hiểm Nhân thọ Chubb Việt Nam (“Công ty”) được lập ngày 31 tháng 12 năm 2025, và được Ban Giám đốc của Công ty phê chuẩn ngày 31 tháng 3 năm 2026. Báo cáo này bao gồm tình hình tài sản của các Quý liên kết đơn vị tại ngày 31 tháng 12 năm 2025, phí bảo hiểm và tình hình thay đổi đơn vị Quý liên kết đơn vị trong năm, và thu nhập và chi phí của các Quý liên kết đơn vị cho năm tài chính kết thúc ngày 31 tháng 12 năm 2025, và các thuyết minh của Báo cáo được trình bày từ trang 5 đến trang 9.

Trách nhiệm của Ban Giám đốc

Ban Giám đốc của Công ty chịu trách nhiệm về việc lập và trình bày Báo cáo tuân thủ theo các quy định của Nghị định số 46/2023/NĐ-CP do Chính Phủ ban hành ngày 1 tháng 7 năm 2023 (“Nghị định 46”) quy định chi tiết thi hành một số điều của Luật Kinh doanh Bảo hiểm và Thông tư số 67/2023/TT-BTC do Bộ Tài chính ban hành ngày 2 tháng 11 năm 2023 (“Thông tư 67”) hướng dẫn thi hành Luật Kinh doanh Bảo hiểm và Nghị định 46 và các quy định pháp lý có liên quan áp dụng cho các doanh nghiệp bảo hiểm nhân thọ đang hoạt động tại Việt Nam, và chịu trách nhiệm về kiểm soát nội bộ mà Ban Giám đốc xác định là cần thiết để đảm bảo cho việc lập và trình bày Báo cáo không có sai sót trọng yếu do gian lận hoặc nhầm lẫn.

Trách nhiệm của Kiểm toán viên

Trách nhiệm của chúng tôi là đưa ra ý kiến về Báo cáo này dựa trên kết quả cuộc kiểm toán. Chúng tôi đã tiến hành kiểm toán theo các Chuẩn mực Kiểm toán Việt Nam. Các chuẩn mực này yêu cầu chúng tôi tuân thủ chuẩn mực và các quy định về đạo đức nghề nghiệp và lập kế hoạch và thực hiện cuộc kiểm toán để đạt được sự đảm bảo hợp lý về việc liệu Báo cáo của Công ty có còn sai sót trọng yếu hay không.

Công việc kiểm toán bao gồm thực hiện các thủ tục nhằm thu thập các bằng chứng kiểm toán về các số liệu và thuyết minh trên Báo cáo. Các thủ tục kiểm toán được lựa chọn dựa trên xét đoán của kiểm toán viên, bao gồm đánh giá rủi ro có sai sót trọng yếu trong Báo cáo do gian lận hoặc nhầm lẫn. Khi thực hiện đánh giá các rủi ro này, kiểm toán viên đã xem xét kiểm soát nội bộ của Công ty liên quan đến việc lập và trình bày Báo cáo nhằm thiết kế các thủ tục kiểm toán phù hợp với tình hình thực tế, tuy nhiên không nhằm mục đích đưa ra ý kiến về hiệu quả của kiểm soát nội bộ của Công ty. Công việc kiểm toán cũng bao gồm việc đánh giá tính thích hợp của các chính sách kế toán được áp dụng và tính hợp lý của các ước tính kế toán của Ban Giám đốc cũng như đánh giá việc trình bày tổng thể Báo cáo.

Chúng tôi tin tưởng rằng các bằng chứng kiểm toán mà chúng tôi đã thu thập được là đầy đủ và thích hợp để làm cơ sở cho ý kiến kiểm toán của chúng tôi.



Ý kiến của Kiểm toán viên


Theo ý kiến của chúng tôi, Báo cáo tình hình hoạt động của Quý liên kết đơn vị của Công ty cho năm tài chính kết thúc ngày 31 tháng 12 năm 2025 đã được lập, trên các khía cạnh trọng yếu, tuân thủ theo các quy định của Nghị định 46 và Thông tư 67.

Cơ sở lập Báo cáo và giới hạn về mục đích sử dụng báo cáo kiểm toán

Không phủ nhận ý kiến nêu trên, chúng tôi lưu ý người đọc đến Thuyết minh 3 của Báo cáo về cơ sở lập báo cáo tình hình hoạt động của Quý liên kết đơn vị. Báo cáo này được lập chỉ nhằm tuân thủ các quy định của Nghị định 46 và Thông tư 67. Vì thế, báo cáo kiểm toán này và Báo cáo kèm theo có thể không phù hợp để sử dụng cho mục đích khác.

Thay mặt và đại diện cho Công ty TNHH PwC (Việt Nam)




Nguyễn Hoàng Nam
Số Giấy CN ĐKHN kiểm toán:
0849-2023-006-1
Chữ ký được ủy quyền



Mai Trần Bảo Anh
Số Giấy CN ĐKHN kiểm toán:
4166-2022-006-1

Báo cáo kiểm toán số: HCM18360
TP. Hồ Chí Minh, ngày 31 tháng 3 năm 2026

CÔNG TY TNHH BẢO HIỂM NHÂN THỌ CHUBB VIỆT NAM

BÁO CÁO TÌNH HÌNH HOẠT ĐỘNG CỦA QUỸ LIÊN KẾT ĐƠN VỊ CHO NĂM TÀI CHÍNH KẾT THÚC NGÀY 31 THÁNG 12 NĂM 2025

A. TÌNH HÌNH HOẠT ĐỘNG CỦA QUỸ LIÊN KẾT ĐƠN VỊ
(Mẫu số 15-NT ban hành kèm theo Thông tư số 67/2023/TT-BTC ngày 2 tháng 11 năm 2023 của Bộ Tài chính)

I. PHÍ BẢO HIỂM VÀ TÌNH HÌNH THAY ĐỔI ĐƠN VỊ ĐỐI ĐƠN VỊ QUỸ LIÊN KẾT ĐƠN VỊ TRONG NĂM

Năm tài chính kết thúc ngày
31 tháng 12 năm 2025
VND

Tổng số phí bảo hiểm nộp trong năm

Phí cơ bản	82.196.806.947
Phí đóng thêm	73.206.796.110
Hoàn phí bảo hiểm	9.820.008.737
(829.997.900)	
Phí ban đầu khấu trừ trước khi đầu tư vào các Quỹ liên kết đơn vị	49.502.266.497
Phí ban đầu khấu trừ năm thứ nhất	39.472.128.816
Phí ban đầu khấu trừ năm thứ hai	9.842.825.886
Phí ban đầu khấu trừ năm thứ ba	187.311.795

Tổng số phí bảo hiểm đầu tư vào các Quỹ liên kết đơn vị

Tổng số phí đã nhận và phân bổ vào Quỹ liên kết đơn vị	32.694.540.450
Tổng số phí đã nhận nhưng chưa phân bổ vào Quỹ liên kết đơn vị năm nay	33.060.765.915
Tổng số phí đã nhận nhưng chưa phân bổ vào Quỹ liên kết đơn vị năm trước	1.604.797.558
	1.971.023.023

Tình hình thay đổi của các Quỹ liên kết đơn vị trong năm:

Tên Quỹ	Số dư tại ngày 31 tháng 12 năm 2024			Tăng trong năm			Số dư tại ngày 31 tháng 12 năm 2025		
	Giá trị (VND)	Số đơn vị quỹ	Giá mua (VND)	Giá trị (VND)	Số đơn vị quỹ	Giá mua (VND)	Giá trị (VND)	Số đơn vị quỹ	Giá mua (VND)
Quỹ Tăng Trưởng	83.852.934.009	5.861.677	14.305,28	21.094.778.298	743.739	(*)	104.947.712.307	6.605.416	15.888,13
Quỹ Cân Bằng	73.629.849.295	5.565.055	13.230,75	9.731.227.229	120.817	(*)	83.361.076.524	5.685.872	14.661,09
Quỹ Bền Vững	61.339.692.836	5.249.151	11.685,64	5.454.205.443	89.675	(*)	66.793.898.279	5.338.827	12.510,97
Tổng	218.822.476.140	16.675.883		36.280.210.970	954.231		255.102.687.110	17.630.115	

(*) Giá bán và giá mua trong năm biến động theo từng lần mua, bán nên Công ty không trình bày khoản mục này.

CÔNG TY TNHH BẢO HIỂM NHÂN THỌ CHUBB VIỆT NAM

BÁO CÁO TÌNH HÌNH HOẠT ĐỘNG CỦA QUỸ LIÊN KẾT ĐƠN VỊ
CHO NĂM TÀI CHÍNH KẾT THÚC NGÀY 31 THÁNG 12 NĂM 2025

A. TÌNH HÌNH HOẠT ĐỘNG CỦA QUỸ LIÊN KẾT ĐƠN VỊ (tiếp theo)

(Mẫu số 15-NT ban hành kèm theo Thông tư số 67/2023/TT-BTC ngày 2 tháng 11 năm 2023 của Bộ Tài chính)

II. TÌNH HÌNH TÀI SẢN CỦA QUỸ LIÊN KẾT ĐƠN VỊ

Tài sản	Quỹ Tăng Trưởng VND	Quỹ Cân Bằng VND	Quỹ Bền Vững VND	Tổng cộng VND
Tiền và các khoản tương đương tiền	5.507.051.145	3.324.885.871	7.189.627.778	16.021.564.794
Danh mục đầu tư				
Tiền gửi có kỳ hạn	-	7.500.000.000	6.000.000.000	13.500.000.000
Chứng chỉ tiền gửi	-	-	15.000.000.000	15.000.000.000
Trái phiếu	-	29.900.759.301	36.846.528.330	66.747.287.631
Cổ phiếu	99.606.597.474	41.531.196.397	-	141.137.793.871
Tài sản khác	99.000.000	1.128.241.981	1.770.546.457	2.997.788.438
Tổng tài sản	105.212.648.619	83.385.083.550	66.806.702.565	255.404.434.734
Tổng nợ phải trả	(264.936.312)	(24.007.026)	(12.804.286)	(301.747.624)
Tổng tài sản ròng	104.947.712.307	83.361.076.524	66.793.898.279	255.102.687.110

CÔNG TY TNHH BẢO HIỂM NHÂN THỌ CHUBB VIỆT NAM

BÁO CÁO TÌNH HÌNH HOẠT ĐỘNG CỦA QUỸ LIÊN KẾT ĐƠN VỊ CHO NĂM TÀI CHÍNH KẾT THÚC NGÀY 31 THÁNG 12 NĂM 2025

A. TÌNH HÌNH HOẠT ĐỘNG CỦA QUỸ LIÊN KẾT ĐƠN VỊ (tiếp theo) (Mẫu số 15-NT ban hành kèm theo Thông tư số 67/2023/TT-BTC ngày 2 tháng 11 năm 2023 của Bộ Tài chính)

III. THU NHẬP VÀ CHI PHÍ CỦA QUỸ LIÊN KẾT ĐƠN VỊ

	Quý Tăng trưởng VND	Quý Cân Bằng VND	Quý Bền Vững VND	Tổng cộng VND
Thu nhập				
Phí bảo hiểm đầu tư vào các Quỹ liên kết đơn vị	21.197.001.311	8.101.034.764	3.762.729.840	33.060.765.915
Thu nhập từ hoạt động đầu tư	12.567.424.804	9.390.019.972	5.028.120.963	26.985.565.739
Lãi tiền gửi	-	349.088.803	531.615.210	880.704.013
Lãi từ chứng chỉ tiền gửi	-	-	1.196.657.534	1.196.657.534
Lãi từ trái phiếu	-	3.051.262.050	3.299.848.219	6.351.110.269
Lãi từ cổ phiếu	12.567.424.804	5.989.669.119	-	18.557.093.923
Tổng thu nhập	33.764.426.115	17.491.054.736	8.790.850.803	60.046.331.654
Chi phí				
Phí bảo hiểm rủi ro	5.861.091.300	3.282.186.231	1.291.210.593	10.434.488.124
Phí quản lý hợp đồng	1.084.613.238	620.979.819	260.994.497	1.966.587.554
Phí rút một phần Giá trị tài khoản	3.823.045.591	2.669.376.341	1.141.071.415	7.633.493.347
Chi phí hoạt động đầu tư	1.900.794.992	1.187.268.227	643.365.968	3.731.429.187
Chi phí chuyển đổi quỹ	50.000	-	-	50.000
Chi phí khác	52.696	16.889	2.887	72.472
Tổng chi phí	12.669.647.817	7.759.827.507	3.336.645.360	23.766.120.684
Chênh lệch giữa thu nhập và chi phí	21.094.778.298	9.731.227.229	5.454.205.443	36.280.210.970
Thu nhập chưa phân chia chuyển từ năm trước sang	-	-	-	-
Thu nhập phân chia:				
Cho chủ hợp đồng	13.180.528.298	2.579.527.229	1.327.555.443	17.087.610.970
Cho chủ sở hữu (tương ứng với thu nhập từ quỹ mới)	7.914.250.000	7.151.700.000	4.126.650.000	19.192.600.000
Cho chủ sở hữu (tối đa bằng với tỷ lệ phí quản lý quỹ)	-	-	-	-
Thu nhập chưa phân chia chuyển sang năm sau	-	-	-	-

CÔNG TY TNHH BẢO HIỂM NHÂN THỌ CHUBB VIỆT NAM

BÁO CÁO TÌNH HÌNH HOẠT ĐỘNG CỦA QUỸ LIÊN KẾT ĐƠN VỊ CHO NĂM TÀI CHÍNH KẾT THÚC NGÀY 31 THÁNG 12 NĂM 2025

B. THUYẾT MINH BÁO CÁO TÌNH HÌNH HOẠT ĐỘNG CỦA QUỸ LIÊN KẾT ĐƠN VỊ

1. Đặc điểm hoạt động của Công ty

Công ty TNHH Bảo hiểm Nhân thọ Chubb Việt Nam (“Công ty”) được thành lập tại nước CHXHCN Việt Nam với thời gian hoạt động là 50 năm theo Giấy phép Thành lập và Hoạt động số 33 GP/KDBH ngày 4 tháng 5 năm 2005 do Bộ Tài chính cấp.

Ngày 12 tháng 3 năm 2008, Công ty đã nhận được văn bản điều chỉnh Giấy phép Thành lập và Hoạt động số 33/GPĐC7/KDBH từ Bộ Tài chính về việc thay đổi vốn điều lệ từ 31.910.000 đô la Mỹ thành 37.910.000 đô la Mỹ.

Ngày 1 tháng 4 năm 2010, Bộ Tài chính cấp Giấy phép điều chỉnh tăng vốn điều lệ của Công ty thành 53.910.000 đô la Mỹ.

Ngày 13 tháng 8 năm 2015, Công ty được Bộ tài chính cấp Giấy phép điều chỉnh để tăng vốn điều lệ thành 1.019.797.178.080 đồng Việt Nam.

Ngày 9 tháng 3 năm 2016, căn cứ vào vào Giấy phép điều chỉnh số 33/GPĐC13/KDBH được cấp bởi Bộ Tài chính, Công ty đổi tên từ Công ty TNHH Bảo hiểm Nhân thọ ACE thành Công ty TNHH Bảo hiểm Nhân thọ Chubb Việt Nam.

Ngày 4 tháng 7 năm 2016, Công ty được Bộ tài chính cấp Giấy phép điều chỉnh để tăng vốn điều lệ thành 1.165.266.954.280 đồng Việt Nam.

Ngày 10 tháng 10 năm 2017, Công ty được Bộ tài chính cấp Giấy phép điều chỉnh để tăng vốn điều lệ thành 1.244.629.454.280 đồng Việt Nam.

Ngày 23 tháng 1 năm 2018, Công ty được Bộ tài chính cấp Giấy phép điều chỉnh để tăng vốn điều lệ thành 1.323.939.454.280 đồng Việt Nam.

Ngày 12 tháng 12 năm 2018, Công ty được Bộ tài chính cấp Giấy phép điều chỉnh để tăng vốn điều lệ thành 1.384.467.454.280 đồng Việt Nam.

Công ty là một doanh nghiệp bảo hiểm 100% vốn nước ngoài, sở hữu bởi Chubb INA International Holdings Limited (“Công ty mẹ”), một công ty được thành lập tại Hoa Kỳ

Hoạt động chủ yếu của Công ty là cung cấp các sản phẩm bảo hiểm nhân thọ như bảo hiểm liên kết chung, bảo hiểm liên kết đơn vị, bảo hiểm trọn đời, bảo hiểm sinh kỳ, bảo hiểm tử kỳ, bảo hiểm hỗn hợp, bảo hiểm trả tiền định kỳ, các sản phẩm bảo hiểm sức khỏe và các sản phẩm bảo hiểm bổ trợ cho bảo hiểm nhân thọ; nhận và nhượng tái bảo hiểm đối với các nghiệp vụ bảo hiểm nhân thọ, bảo hiểm sức khỏe và bảo hiểm tai nạn con người.

CÔNG TY TNHH BẢO HIỂM NHÂN THỌ CHUBB VIỆT NAM

BÁO CÁO TÌNH HÌNH HOẠT ĐỘNG CỦA QUỸ LIÊN KẾT ĐƠN VỊ CHO NĂM TÀI CHÍNH KẾT THÚC NGÀY 31 THÁNG 12 NĂM 2025

B. THUYẾT MINH BÁO CÁO TÌNH HÌNH HOẠT ĐỘNG CỦA QUỸ LIÊN KẾT ĐƠN VỊ (tiếp theo)

1. Đặc điểm hoạt động của công ty (tiếp theo)

Tại ngày 31 tháng 12 năm 2025 và ngày 31 tháng 12 năm 2024, Công ty có 2 công ty con chi tiết như sau:

Hoạt động kinh doanh chính	Nơi thành lập, đăng kí hoạt động	2025		2024		
		Quyền sở hữu (%)	Quyền biểu quyết (%)	Quyền sở hữu (%)	Quyền biểu quyết (%)	
Công ty con						
Công ty TNHH Một thành viên Quản lý quỹ Chubb Life	Quản lý quỹ đầu tư chứng khoán, quản lý danh mục đầu tư chứng khoán và tư vấn đầu tư chứng khoán	Việt Nam	100%	100%	100%	100%
Quỹ Đầu tư Trái phiếu Mở rộng Chubb	Quỹ đầu tư dạng mở	Việt Nam	99,71%	99,71%	99,67%	99,67%

Chu kỳ hoạt động kinh doanh thông thường của Công ty là 12 (mười hai) tháng.

Tại ngày 31 tháng 12 năm 2025, Công ty có 407 nhân viên (2024: 439 nhân viên).

2. Giới thiệu về Quỹ liên kết đơn vị

Quỹ liên kết đơn vị là quỹ được hình thành từ nguồn phí bảo hiểm của bên mua bảo hiểm đối với các hợp đồng bảo hiểm liên kết đơn vị sau khi đã trừ các khoản phí phụ hợp và là một phần của quỹ chủ hợp đồng bảo hiểm gọi là Quỹ liên kết đơn vị.

Quỹ được thành lập bởi Công ty Bảo hiểm Nhân thọ Chubb Việt Nam ("Công ty") và quản lý bởi Công ty Quản lý Quỹ VinaCapital theo Công văn số 13982/BTC-QLBH do Bộ Tài chính cấp ngày 30 tháng 12 năm 2022 và bắt đầu hoạt động từ ngày 9 tháng 2 năm 2023.

3. Cơ sở lập Báo cáo tình hình hoạt động của Quỹ liên kết đơn vị

Báo cáo tình hình hoạt động của Quỹ liên kết đơn vị của Công ty được lập tuân thủ theo các quy định của Nghị định 46/2023/NĐ-CP do Chính phủ ban hành ngày 1 tháng 7 năm 2023, Thông tư 67/2023/TT-BTC do Bộ Tài chính ban hành ngày 2 tháng 11 năm 2023 và các quy định pháp lý có liên quan áp dụng cho các doanh nghiệp bảo hiểm nhân thọ đang hoạt động tại Việt Nam.

Đơn vị tiền tệ sử dụng trong kế toán và được trình bày trên Báo cáo là Đồng Việt Nam ("VND" hoặc "Đồng").

CÔNG TY TNHH BẢO HIỂM NHÂN THỌ CHUBB VIỆT NAM

BÁO CÁO TÌNH HÌNH HOẠT ĐỘNG CỦA QUỸ LIÊN KẾT ĐƠN VỊ CHO NĂM TÀI CHÍNH KẾT THÚC NGÀY 31 THÁNG 12 NĂM 2025

C. MỘT SỐ THÔNG TIN VỀ QUỸ LIÊN KẾT ĐƠN VỊ

(Mẫu số 15-NT ban hành kèm theo Thông tư số 67/2023/TT-BTC ngày 2 tháng 11 năm 2023 của Bộ Tài chính)

1. Mục tiêu đầu tư của các Quỹ liên kết đơn vị và cách thức phân bổ tài sản tại thời điểm báo cáo

Chiến lược đầu tư của các Quỹ bao gồm Quỹ Tăng Trưởng, Quỹ Cân Bằng và Quỹ Bền Vững có chính sách đầu tư được thiết lập tùy theo lợi nhuận kỳ vọng và mức độ chấp nhận rủi ro từ thấp đến cao, mang lại cho khách hàng nhiều sự lựa chọn đầu tư.

Tên Quỹ	Mục tiêu	Chính sách và rủi ro đầu tư	Phân bổ tài sản
Quỹ Tăng Trưởng	Tối đa hóa lợi nhuận từ trung đến dài hạn	Quỹ sẽ đầu tư vào danh mục cổ phiếu có tiềm năng tăng trưởng vốn cao bằng Đồng Việt Nam. Rủi ro: Cao	<ul style="list-style-type: none">Cổ phiếu: 70%-100%Công cụ thị trường tiền tệ: 0%-30%
Quỹ Cân Bằng	Cân bằng giữa thu nhập ổn định và sự tăng trưởng vốn trung và dài hạn	Quỹ sẽ đầu tư vào các tài sản có thu nhập ổn định và cổ phiếu có tiềm năng tăng trưởng vốn cao bằng Đồng Việt Nam. Rủi ro: Trung bình	<ul style="list-style-type: none">Cổ phiếu: 35%-65%Tài sản có thu nhập ổn định: 35%-65%Công cụ thị trường tiền tệ: 0%-30%
Quỹ Bền Vững	Tạo thu nhập ổn định và bảo toàn vốn	Quỹ sẽ đầu tư vào các tài sản có thu nhập ổn định bằng Đồng Việt Nam. Rủi ro: Thấp	<ul style="list-style-type: none">Tài sản có thu nhập cố định: 70%-100%Công cụ thị trường tiền tệ: 0%-30%

2. Các thay đổi về mục tiêu đầu tư (nếu có), những hạn chế của Quỹ liên kết đơn vị trong năm

Không có

3. Phân tích về tình hình hoạt động của Quỹ liên kết đơn vị

Trong năm 2025, mặc dù thị trường tài chính có nhiều biến động, nhưng nhìn chung các quỹ liên kết đơn vị vẫn đạt được kết quả tương đối ổn định. Điều này cho thấy các quỹ đã có chiến lược đầu tư phù hợp, kiểm soát rủi ro tốt và duy trì được niềm tin của nhà đầu tư.

CÔNG TY TNHH BẢO HIỂM NHÂN THỌ CHUBB VIỆT NAM

BÁO CÁO TÌNH HÌNH HOẠT ĐỘNG CỦA QUỸ LIÊN KẾT ĐƠN VỊ CHO NĂM TÀI CHÍNH KẾT THÚC NGÀY 31 THÁNG 12 NĂM 2025

C. **MỘT SỐ THÔNG TIN VỀ QUỸ LIÊN KẾT ĐƠN VỊ (tiếp theo)**
(Mẫu số 15-NT ban hành kèm theo Thông tư số 67/2023/TT-BTC ngày 2 tháng 11 năm 2023 của Bộ Tài chính)

3. Phân tích về tình hình hoạt động của Quỹ liên kết đơn vị (tiếp theo)

3.1. Quỹ Tăng Trưởng

Kết quả đầu tư của Quỹ Tăng Trưởng từ ngày thành lập

Giá đơn vị quỹ ngày thành lập (09/02/2023)	Giá đơn vị quỹ tại 31/12/2025	Lợi nhuận từ ngày thành lập	Tăng trưởng VN-Index cùng kỳ
10.000 VND	15.888,13 VND	58,88%	66,43%

Quỹ Tăng Trưởng có sự thay đổi Giá trị tài sản ròng trên một đơn vị quỹ (NAV/Đơn vị Quỹ) ở mức 58,88% thấp hơn chỉ số tham chiếu của Quỹ (Vn-Index) (*) 66,43% từ khi thành lập đến 31/12/2025.

Với mục tiêu tập trung xây dựng một danh mục cổ phiếu đa dạng với tiềm năng phát triển trong trung và dài hạn. Quỹ đã lựa chọn cổ phiếu của các doanh nghiệp đầu ngành có khả năng tăng trưởng trong trung dài hạn như Ngân hàng, Vật liệu cơ bản và Bán lẻ.

Phân bổ tài sản và danh mục của Quỹ Tăng Trưởng tại ngày 31 tháng 12 năm 2025:

Phân bổ tài sản



Top 5 cổ phiếu đang nắm giữ

Danh mục	% NAV
Ngân hàng TMCP Quân Đội	9,9%
Ngân hàng TMCP Công Thương Việt Nam	8,9%
Công ty CP Tập đoàn Hòa Phát	7,0%
Công ty CP Đầu tư Thế giới Di động	6,2%
Ngân hàng TMCP Ngoại thương Việt Nam	5,8%

CÔNG TY TNHH BẢO HIỂM NHÂN THỌ CHUBB VIỆT NAM

BÁO CÁO TÌNH HÌNH HOẠT ĐỘNG CỦA QUỸ LIÊN KẾT ĐƠN VỊ CHO NĂM TÀI CHÍNH KẾT THÚC NGÀY 31 THÁNG 12 NĂM 2025

C. MỘT SỐ THÔNG TIN VỀ QUỸ LIÊN KẾT ĐƠN VỊ (tiếp theo)
(Mẫu số 15-NT ban hành kèm theo Thông tư số 67/2023/TT-BTC ngày 2 tháng 11 năm 2023 của Bộ Tài chính)

3. Phân tích về tình hình hoạt động của Quỹ liên kết đơn vị (tiếp theo)

3.2 Quỹ Cân Bằng

Kết quả đầu tư của Quỹ Cân Bằng từ ngày thành lập

Giá đơn vị quỹ ngày thành lập (09/02/2023)	Giá đơn vị quỹ tại 31/12/2025	Lợi nhuận từ ngày thành lập	Tăng trưởng Chỉ số tham chiếu cùng kỳ
10.000 VND	14.661,09 VND	46,61%	40,73%

Quỹ Cân Bằng có sự thay đổi Giá trị tài sản ròng trên một đơn vị quỹ (NAV/Đơn vị Quỹ) ở mức 46,61% cao hơn chỉ số tham chiếu của Quỹ (50% Vn-Index & 50% 4SOGBs) 40,73% từ khi thành lập đến 31/12/2025.

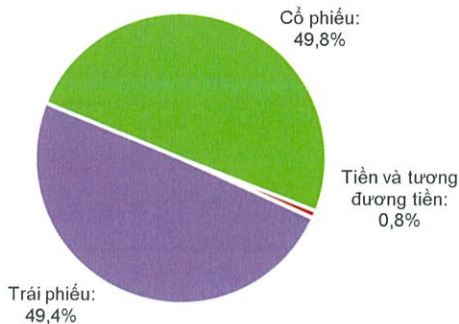
Trong năm 2025, với mục tiêu tập trung xây dựng một danh mục cân bằng giữa cổ phiếu và các tài sản có thu nhập ổn định.

Đối với danh mục cổ phiếu, Quỹ lựa chọn cổ phiếu của các doanh nghiệp đầu ngành có khả năng tăng trưởng trong trung và dài hạn như Ngân hàng và Vật liệu xây dựng.

Đối với danh mục trái phiếu, Quỹ không ưu tiên trái phiếu Chính phủ mà tập trung vào trái phiếu các doanh nghiệp có dòng tiền ổn định, lợi tức tốt và mức độ rủi ro vừa phải.

Phân bổ tài sản và danh mục của Quỹ Cân Bằng tại ngày 31 tháng 12 năm 2025:

Phân bổ tài sản



Top 5 cổ phiếu, trái phiếu và tiền gửi ("TG") đang nắm giữ

Danh mục	% NAV
Trái phiếu CTCP Thành Thành Công – Biên Hòa	13,7%
Trái phiếu CTCP Phát triển Nhà Bà Rịa – Vũng Tàu	11,2%
Cổ phiếu Ngân hàng TMCP Quân Đội	6,5%
Trái phiếu Ngân hàng TMCP Sài Gòn – Hà Nội	5,3%
TG Ngân hàng TMCP Quốc tế Việt Nam	4,9%

CÔNG TY TNHH BẢO HIỂM NHÂN THỌ CHUBB VIỆT NAM

BÁO CÁO TÌNH HÌNH HOẠT ĐỘNG CỦA QUỸ LIÊN KẾT ĐƠN VỊ CHO NĂM TÀI CHÍNH KẾT THÚC NGÀY 31 THÁNG 12 NĂM 2025

C. MỘT SỐ THÔNG TIN VỀ QUỸ LIÊN KẾT ĐƠN VỊ (tiếp theo)

(Mẫu số 15-NT ban hành kèm theo Thông tư số 67/2023/TT-BTC ngày 2 tháng 11 năm 2023 của Bộ Tài chính)

3. Phân tích về tình hình hoạt động của Quỹ liên kết đơn vị (tiếp theo)

3.3 Quỹ Bền Vững

Kết quả đầu tư của Quỹ Bền Vững từ ngày thành lập

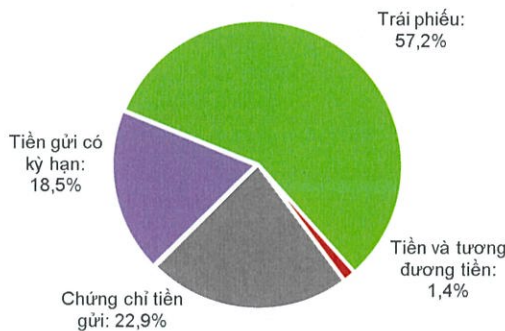
Giá đơn vị quỹ ngày thành lập (09/02/2023)	Giá đơn vị quỹ tại 31/12/2025	Lợi nhuận từ ngày thành lập	Tăng trưởng Chỉ số tham chiếu cùng kỳ
10.000 VND	12.510,97 VND	25,11%	15,02%

Quỹ Bền Vững có sự thay đổi Giá trị tài sản ròng trên một đơn vị quỹ (NAV/Đơn vị Quỹ) ở mức 25,11% cao hơn chỉ số tham chiếu của Quỹ (4SOCBs) (**) 15,02% từ khi thành lập đến 31/12/2025.

Trong năm 2025, với mục tiêu đầu tư vào các tài sản có thu nhập ổn định. Quỹ không ưu tiên trái phiếu Chính phủ mà tập trung vào trái phiếu các doanh nghiệp có dòng tiền ổn định, lợi tức tốt và mức độ rủi ro vừa phải. Ngoài ra Quỹ duy trì một lượng tiền mặt và tiền gửi thấp cho thanh khoản cũng như các cơ hội đầu tư tiếp theo.

Phân bổ tài sản và danh mục của Quỹ Bền Vững tại ngày 31 tháng 12 năm 2025:

Phân bổ tài sản



Top 5 trái phiếu và chứng chỉ tiền gửi ("CCTG") đang nắm giữ

Danh mục	% NAV
Trái phiếu CTCP Thành Thành Công – Biên Hòa	17,9%
Trái phiếu CTCP Phát triển Nhà Bà Rịa – Vũng Tàu	17,0%
CCTG Công ty Tài chính Mirae Asset (Việt Nam)	15,3%
Trái phiếu Ngân hàng TMCP Sài Gòn – Hà Nội	12,4%
CCTG Công ty Tài chính TNHH MB Shinsei	7,6%

Lưu ý:

(*) VN-index: chỉ số biến động giá cổ phiếu tại sở GDCK TP.HCM (HOSE)

(**) 4SOCBs: Lãi suất 12 tháng bình quân của 04 Ngân hàng TM Quốc Doanh (VCB, BIDV, Vietinbank, Agribank)

CÔNG TY TNHH BẢO HIỂM NHÂN THỌ CHUBB VIỆT NAM

BÁO CÁO TÌNH HÌNH HOẠT ĐỘNG CỦA QUỸ LIÊN KẾT ĐƠN VỊ CHO NĂM TÀI CHÍNH KẾT THÚC NGÀY 31 THÁNG 12 NĂM 2025

C. MỘT SỐ THÔNG TIN VỀ QUỸ LIÊN KẾT ĐƠN VỊ (tiếp theo)

(Mẫu số 15-NT ban hành kèm theo Thông tư số 67/2023/TT-BTC ngày 2 tháng 11 năm 2023 của Bộ Tài chính)

4 Các khoản chi phí liên quan đến Quỹ liên kết đơn vị phát sinh trong năm

Quỹ	Phí quản lý quỹ	
	Tỷ lệ %	Số Tiền VND
Quỹ Tăng Trưởng	2,00%	1.900.794.992
Quỹ Cân Bằng	1,50%	1.187.268.227
Quỹ Bền Vững	1,00%	643.365.968

5 Cổ tức và ảnh hưởng của cổ tức đến tài sản ròng

Cho năm tài chính kết thúc ngày 31/12/2025, các Quỹ đều là quỹ không chia cổ tức nên cổ tức không có ảnh hưởng đến tài sản ròng.

6 Đánh giá triển vọng trong tương lai của các khoản đầu tư và các chính sách đầu tư dự kiến của Quỹ liên kết đơn vị, liệt kê một số trường hợp điển hình làm thay đổi đánh giá triển vọng này

Kinh tế vĩ mô

Bước sang năm 2026, nền kinh tế Việt Nam được kỳ vọng sẽ duy trì đà tăng trưởng vững chắc, với dự báo GDP đạt khoảng 8,0%, nhờ sự cộng hưởng của ba động lực chủ yếu: sự phục hồi dần của tiêu dùng nội địa, sự gia tăng đóng góp từ khu vực đầu tư công và tư nhân, và xuất khẩu sang Mỹ duy trì ổn định. Sau khi tăng 40% trong năm 2025, kế hoạch giải ngân đầu tư công năm 2026 dự kiến sẽ tiếp tục tăng thêm 20–30%, đóng vai trò là lực đẩy ngắn hạn quan trọng cho tăng trưởng, đồng thời lan tỏa tích cực tới các lĩnh vực như bất động sản và tiêu dùng.

Tiêu dùng nội địa, dù chưa bật mạnh, được dự báo sẽ phục hồi về mức tăng trưởng bình thường hơn từ giữa năm 2026, nhờ nền thu nhập của hộ gia đình được cải thiện, cùng với tài sản tích lũy tăng lên từ thị trường chứng khoán và bất động sản. Trong khi đó, xuất khẩu được kỳ vọng tiếp tục khởi sắc, được hỗ trợ bởi nhu cầu ổn định từ tầng lớp trung lưu tại Mỹ và môi trường chính sách tiền tệ nới lỏng tại các nền kinh tế lớn. Các mặt hàng chủ lực như điện tử, máy tính và công nghệ cao tiếp tục là điểm sáng trong cơ cấu xuất khẩu của Việt Nam.

Song song với đó, các cải cách thuộc khuôn khổ “Đổi mới 2.0” và nỗ lực tháo gỡ vướng mắc pháp lý trong lĩnh vực bất động sản đang góp phần củng cố tính nhất quán của chính sách vĩ mô, qua đó tạo nền tảng bền vững cho tăng trưởng dài hạn. Dù môi trường lãi suất và tỷ giá có thể ghi nhận những biến động nhất định trong ngắn hạn, chính sách điều hành linh hoạt cùng dư địa hỗ trợ vẫn còn lớn, cho phép nhà điều hành cân bằng hiệu quả giữa mục tiêu ổn định vĩ mô và thúc đẩy tăng trưởng, từ đó củng cố niềm tin vào triển vọng kinh tế của Việt Nam trong năm 2026 và các năm tiếp theo.

CÔNG TY TNHH BẢO HIỂM NHÂN THỌ CHUBB VIỆT NAM

BÁO CÁO TÌNH HÌNH HOẠT ĐỘNG CỦA QUỸ LIÊN KẾT ĐƠN VỊ CHO NĂM TÀI CHÍNH KẾT THÚC NGÀY 31 THÁNG 12 NĂM 2025

C. MỘT SỐ THÔNG TIN VỀ QUỸ LIÊN KẾT ĐƠN VỊ (tiếp theo)

(Mẫu số 15-NT ban hành kèm theo Thông tư số 67/2023/TT-BTC ngày 2 tháng 11 năm 2023 của Bộ Tài chính)

6 Đánh giá triển vọng trong tương lai của các khoản đầu tư và các chính sách đầu tư dự kiến của Quỹ liên kết đơn vị, liệt kê một số trường hợp điển hình làm thay đổi đánh giá triển vọng này (tiếp theo)

Triển vọng thị trường chứng khoán

Các doanh nghiệp niêm yết được kỳ vọng sẽ tiếp tục duy trì đà tăng trưởng tích cực trong năm 2026, với mức tăng trưởng lợi nhuận bình quân khoảng 18%. Điều này đưa P/E dự phóng năm 2026 của VN-Index về mức khoảng 12 lần, cho thấy mặt bằng định giá hiện tại vẫn tương đối hấp dẫn cho nhà đầu tư dài hạn. Bối cảnh toàn cầu cũng được kỳ vọng sẽ ổn định và thuận lợi hơn đối với thị trường chứng khoán Việt Nam, khi phần lớn các nền kinh tế lớn vẫn duy trì chính sách tiền tệ nới lỏng và khả năng xuất hiện các cú sốc kinh tế tương tự chính sách thuế quan năm 2025 của Hoa Kỳ là không cao.

Trong hai năm qua, khối ngoại đã bán ròng thị trường Việt Nam khoảng 9 tỷ USD cổ phiếu Việt Nam, và nhiều khả năng dòng vốn này sẽ đảo chiều khi Việt Nam được FTSE chính thức nâng hạng lên thị trường mới nổi. Bên cạnh đó, lực mua trong nước tiếp tục được hỗ trợ bởi sự gia tăng hàng hóa chất lượng thông qua hoạt động IPO và tiềm năng thoái vốn tại các doanh nghiệp nhà nước ở các ngành mà Nhà nước không cần sở hữu chi phối. Ước tính khoảng 20–25 thương vụ niêm yết mới trong vòng ba năm tới có thể bổ sung thêm vốn hóa khoảng 15–20 tỷ USD cho thị trường chứng khoán Việt Nam, mở rộng cơ hội lựa chọn cho nhà đầu tư tổ chức và cá nhân khi tham gia thị trường.

Thị trường tài sản có thu nhập cố định

Thị trường trái phiếu doanh nghiệp duy trì đà phục hồi từ năm 2023, với giá trị phát hành hàng năm tăng trung bình 34,3% trong giai đoạn 2023-2025, và triển vọng tiếp tục cải thiện trong năm tới.

Đến cuối năm 2025, quy mô thị trường ước tính đạt 9,32% GDP, thấp hơn mức đỉnh 18% năm 2021 nhưng phản ánh xu hướng phục hồi tích cực trong năm 2025. Ngoài ra trong năm 2025, Chính Phủ tích cực ban hành các thông tư và nghị định mới tiếp tục hoàn chỉnh hành lang pháp lý cho thị trường trái phiếu doanh nghiệp phát triển bền vững trong năm 2026.

So với mục tiêu 25% GDP vào năm 2030, thị trường vẫn còn dư địa tăng trưởng lớn và sẽ tiếp tục đóng vai trò là kênh huy động vốn trung - dài hạn quan trọng, góp phần giảm áp lực lên tín dụng ngân hàng và hỗ trợ tăng trưởng bền vững của nền kinh tế.

Rủi ro đầu tư

Rủi ro lãi suất tiếp tục là mối quan ngại chính. Việc lãi suất trong nước tăng cao hơn dự kiến có thể làm gia tăng chi phí vốn, gây áp lực lên biên lợi nhuận doanh nghiệp và làm giảm mức định giá cổ phiếu.

CÔNG TY TNHH BẢO HIỂM NHÂN THỌ CHUBB VIỆT NAM

BÁO CÁO TÌNH HÌNH HOẠT ĐỘNG CỦA QUỸ LIÊN KẾT ĐƠN VỊ CHO NĂM TÀI CHÍNH KẾT THÚC NGÀY 31 THÁNG 12 NĂM 2025

C. MỘT SỐ THÔNG TIN VỀ QUỸ LIÊN KẾT ĐƠN VỊ (tiếp theo)

(Mẫu số 15-NT ban hành kèm theo Thông tư số 67/2023/TT-BTC ngày 2 tháng 11 năm 2023 của Bộ Tài chính)

6 Đánh giá triển vọng trong tương lai của các khoản đầu tư và các chính sách đầu tư dự kiến của Quỹ liên kết đơn vị, liệt kê một số trường hợp điển hình làm thay đổi đánh giá triển vọng này (tiếp theo)

Rủi ro đầu tư (tiếp theo)

Rủi ro địa chính trị - bao gồm căng thẳng thương mại toàn cầu, gián đoạn chuỗi cung ứng, xung đột vũ trang và hạn chế nguồn cung hàng hóa - có thể góp phần làm gia tăng áp lực lạm phát. Sự gián đoạn nguồn cung năng lượng và nguyên vật liệu có thể đẩy chi phí đầu vào tăng cao trên phạm vi toàn cầu.

Rủi ro lạm phát, dù xuất phát từ yếu tố địa chính trị hay trong nước, có thể làm suy giảm sức mua của người tiêu dùng và làm tăng chi phí hoạt động của doanh nghiệp. Những doanh nghiệp không có khả năng tăng giá hàng hóa bán ra để đối mặt với áp lực thu hẹp biên lợi nhuận, trong khi lạm phát kéo dài có thể làm giảm tốc độ tăng trưởng kinh tế và ảnh hưởng đến định giá thị trường nói chung.

7 Các chỉ số liên quan trong những lĩnh vực đầu tư mà Quỹ liên kết đơn vị đang đầu tư

- VN-index: chỉ số biến động giá cổ phiếu tại sở GDCK TP.HCM (HOSE) tại ngày 31/12/2025 (Phiên giao dịch cuối cùng của năm 2025) là: 1.784,49 điểm.
- 4SOCBs: Lãi suất 12 tháng bình quân của 04 Ngân hàng TM Quốc Doanh (VCB, BIDV, Vietinbank, Agribank) tại ngày 31/12/2025 là: 5,20%/năm.

CÔNG TY TNHH BẢO HIỂM NHÂN THỌ CHUBB VIỆT NAM

**BÁO CÁO TÌNH HÌNH HOẠT ĐỘNG CỦA QUỸ LIÊN KẾT ĐƠN VỊ
CHO NĂM TÀI CHÍNH KẾT THÚC NGÀY 31 THÁNG 12 NĂM 2025**

Báo cáo tình hình hoạt động của Quỹ liên kết đơn vị đã được Tổng Giám đốc phê chuẩn ngày 31 tháng 3 năm 2026.



Đỗ Ngọc Thùy
Kế toán trưởng



Võ Trần Hùng
Chuyên gia tính toán



Nguyễn Trọng Nghĩa
Phó Tổng Giám đốc
Người đại diện pháp luật

