

CHUBB®

Chubb Life Insurance Myanmar

CB, AYA & KBZ Bank Payment Guideline

ပေါ်လစီပိုင်ရှင်အနေဖြင့် ပထမအကြိမ်ပရီမီယံ၊ပေါ်လစီသက်တမ်းဆက်ပရီမီယံ နှင့် အပိုပရီမီယံများကို ပေးသွင်းရာတွင် -

- ဘဏ်တွင် မိမိကိုယ်တိုင်ပေးသွင်းခြင်း (CB၊AYA နှင့် KBZ ဘဏ်များ)
- CB , AYA & KBZ Mobile Banking Application မှတစ်ဆင့် ပေးချေခြင်း
- အာမခံကိုယ်စားလှယ်မှတစ်ဆင့် (သို့) Chubb Life Insurance Myanmar Limited (“CLIM”) ရုံးသို့ကိုယ်တိုင်လာ၍ ပေးသွင်းခြင်းတို့ပြုလုပ်နိုင်ပါသည်။
- ပရီမီယံ ပေးသွင်းပြီးပါက အထောက်အထားကို (mobile banking မှပေးသွင်းပြီးကြောင်း screenshot သို့မဟုတ် ဘဏ်စလစ်စာရွက် ဓါတ်ပုံ) ကိုအာမခံကိုယ်စားလှယ်သို့ ပေးပို့ရန်လိုအပ်ပါသည်။

မှတ်ချက်။ ။ ငွေပေးချေရာတွင် ဘဏ်သို့ပေးဆောင်ရသော ငွေလွှဲခအား “CLIM” ထံမှပြန်လည်တောင်းခံနိုင်ပါသည်။ Online မှတစ်ဆင့်ပေးချေခြင်းအတွက် Online Payment Guideline အားအီးမေးလ်နှင့် တွဲပို့ပေးထားပါသည်။

Policy owner can make premium payment (initial premium, renewal premium and excess premium):

- by depositing the amount at the bank (CB, AYA and KBZ Bank)
- by using CB, AYA & KBZ mobile banking application.
- through Agent or at Chubb Life Insurance Myanmar Limited (“CLIM”) office
- After making the payment, kindly send proof of payment (mobile banking transaction screenshot or bank slip) to your agent.

Note: * Deposit fees can be claimed back from CLIM. For Online payment, please see “Online Payment Guideline” attached with email.**

CB ဘဏ်မှပေးသွင်းခြင်း

ပရီမီယံပေးသွင်းရန် ဘဏ်မှ ငွေသွင်းလွှာတောင်းခံပြီး အောက်ပါလမ်းညွှန်အတိုင်းဖြည့်ပါ။

၁။ 0205 1005 0000 0159 ဟုထည့်သွင်းပါ။

၂။ Chubb Life Insurance Myanmar Ltd ဟုဖြည့်ပါ။

၃။ ငွေပေးသွင်းသူ အမည်ဖြည့်ပါ။

၄။ ငွေပေးသွင်းသူ မှတ်ပုံတင်အားဖြည့်ပါ။

၅။ ပေါ်လစီအမှတ်နှင့် ပေါ်လစီပိုင်ရှင် အမည်ကို ထည့်သွင်းပါ။

၆။ ပေးသွင်းမည့် ငွေပမာဏ အတိအကျ ထည့်သွင်းပါ။

ပရီမီယံပေးသွင်းပြီးနောက် ဘဏ်စလစ်ခတ်ပုံကို အာမခံကိုယ်စားလှယ်ထံသို့ပေးပို့ရပါမည်။ အသေးစိတ်အား စာမျက်နှာ (၁၀) တွင်ရေးသားထားပါသည်။

AYA ဘဏ်မှပေးသွင်းခြင်း

ပရီမီယံပေးသွင်းရန် ဘဏ်မှ ငွေသွင်းလွှာတောင်းခံပြီး အောက်ပါလမ်းညွှန်အတိုင်းဖြည့်ပါ။

၁။ 10004039080 ဟုထည့်သွင်းပါ။

၂။ Chubb Life Insurance Myanmar Ltd ဟုဖြည့်ပါ။

၃။ ငွေပေးသွင်းသူ အမည်ဖြည့်ပါ။

၄။ ငွေပေးသွင်းသူ မှတ်ပုံတင်အားဖြည့်ပါ။

၅။ ပေါ်လစီအမှတ်နှင့် ပေါ်လစီပိုင်ရှင် အမည်ကို ထည့်သွင်းပါ။

၆။ ပေးသွင်းမည့် ငွေပမာဏ အတိအကျ ထည့်သွင်းပါ။

ပရီမီယံပေးသွင်းပြီးနောက် ဘဏ်စလစ်ခါတ်ပုံကို အာမခံကိုယ်စားလှယ်ထံသို့ပေးပို့ရပါမည်။ အသေးစိတ်အား စာမျက်နှာ (၁၀) တွင်ရေးသားထားပါသည်။

KBZ ဘဏ်မှပေးသွင်းခြင်း

ပရီမီယံပေးသွင်းရန် ဘဏ်မှ ငွေသွင်းလွှာတောင်းခံပြီး အောက်ပါလမ်းညွှန်အတိုင်းဖြည့်ပါ။

၁။ 26213926201182601 ဟုထည့်သွင်းပါ။

၂။ Chubb Life Insurance Myanmar Ltd ဟုဖြည့်ပါ။

၃။ ငွေပေးသွင်းသူ အမည်ဖြည့်ပါ။

၄။ ငွေပေးသွင်းသူ မှတ်ပုံတင်အားဖြည့်ပါ။

၅။ ပေါ်လစီအမှတ်နှင့် ပေါ်လစီပိုင်ရှင် အမည်ကို ထည့်သွင်းပါ။

၆။ ပေးသွင်းမည့် ငွေပမာဏ အတိအကျ ထည့်သွင်းပါ။

ပရီမီယံပေးသွင်းပြီးနောက် ဘဏ်စလစ်ခတ်ပုံကို အာမခံကိုယ်စားလှယ်ထံသို့ပေးပို့ရပါမည်။ အသေးစိတ်အား စာမျက်နှာ (၁၀) တွင်ရေးသားထားပါသည်။

CB Pay မှပေးသွင်းခြင်း

3:12 PM 11.5KB/s 27%

Transfer

Own Account Other Account Non Account

Transfer from
0082-55

Account Name
e-Saving Account

Account Type
Available Balance

Transfer to
Account No./ATM Card No. CBPay Number

Input Account number

Amount
Input Amount MMK

Schedule Date
Jun 10, 2022

Reason
Select Reason

NEXT

0205100500000159
ဟုထည့်သွင်းပါ။

ပေးသွင်းမည့် ငွေပမာဏ
အတိအကျ ထည့်သွင်းပါ။

အကြောင်းအရာ
ရွေးချယ်ပါ။

3:12 PM 0.4KB/s 27%

Transfer

Own Account Other Account Non Account

Transfer from
0082-55

Account Name
Reason

Account Type
Available Balance

Transfer to
Account No./ATM Card No. CBPay Number

Input Account number

Amount
Input Amount MMK

Schedule Date
Jun 10, 2022

Reason
Select Reason

Bill Payment/ ဘီလ်ပေးဆောင်ရန်

Automobiles/ မော်တော်ကားဝယ်ယူရန်

Housing/ အိမ်ခြံမြေဝယ်ယူရန်

Gold/ ရွှေဝယ်ယူရန်

Jewellery/ ကျောက်ကျွဲမျက်ရတနာဝယ်ယူရန်

Others/ အခြားအကြောင်းအရာများ

NEXT

Others /
အကြောင်းအရာများ
ရွေးချယ်ပါ။

3:12 PM 0.4KB/s 27%

Transfer

Own Account Other Account Non Account

Transfer from
0082-55

Account Name
Account Type
Available Balance
e-Saving Account

Transfer to
Account No./ATM Card No. CBPay Number

Input Account number

Amount
Input Amount MMK

Schedule Date
Jun 10, 2022

Reason
Others/ အခြားအကြောင်းအရာများ

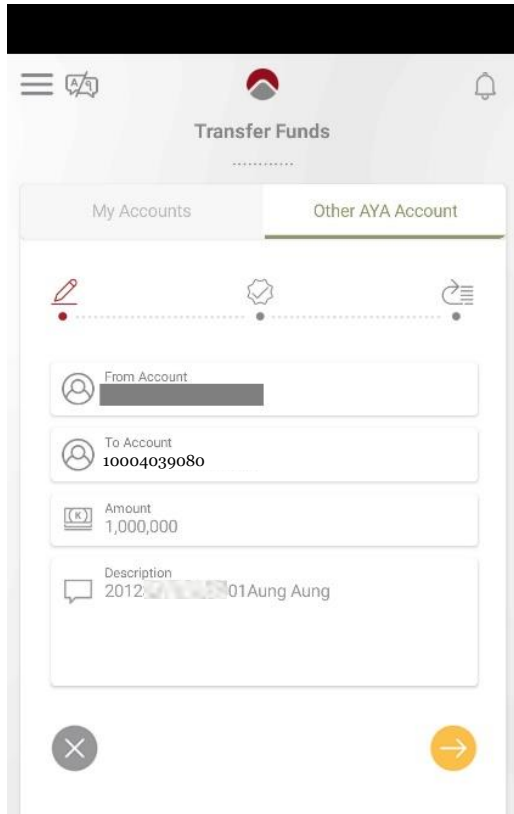
Input Reason

NEXT

Input Reason မှာ ပေါ်လစီအမှတ်နှင့်
ပေါ်လစီပိုင်ရှင်အမည်ထည့်သွင်းပါ။

ပရီမီယံပေးသွင်းပြီးနောက် ဘဏ်စလစ်ခတ်ပုံကို အာမခံကိုယ်စားလှယ်ထံသို့ပေးပို့ရပါမည်။ အသေးစိတ်အား စာမျက်နှာ (၁၀) တွင်ရေးသားထားပါသည်။

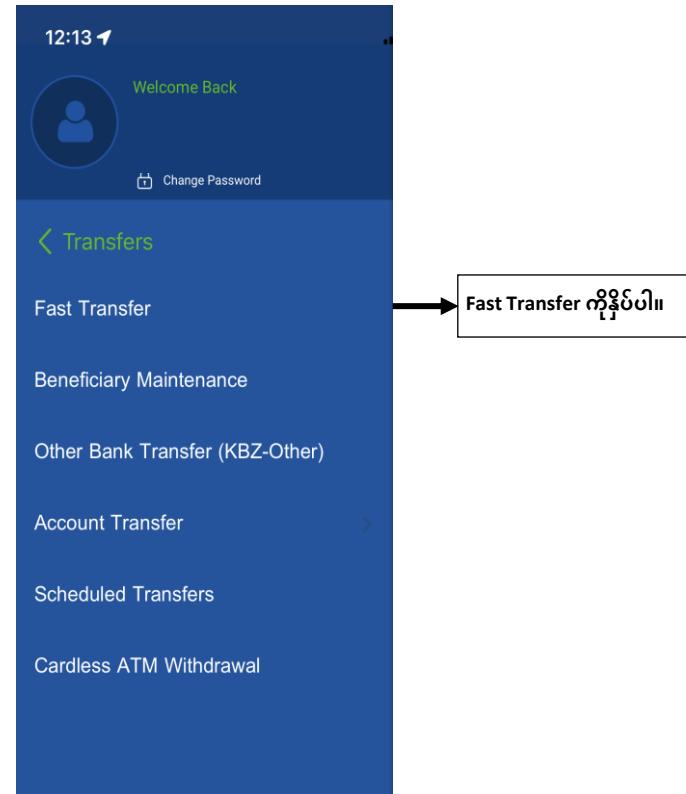
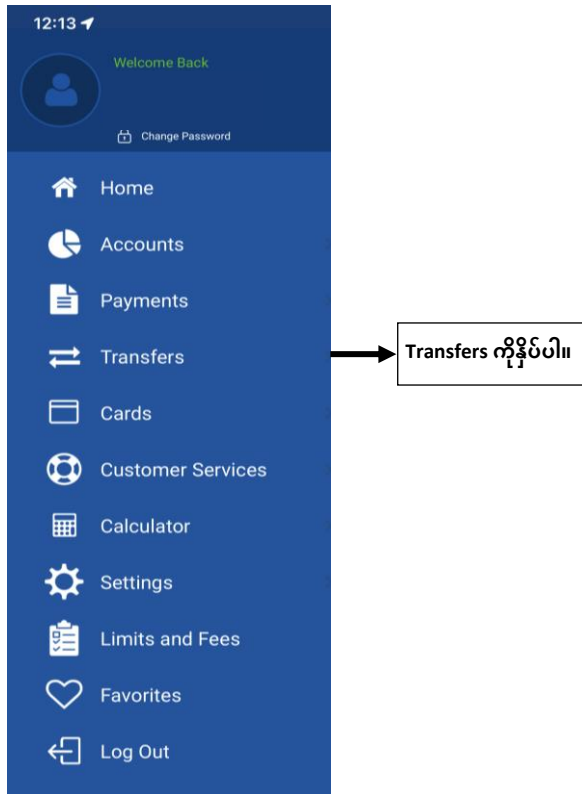
AYA Mobile Banking မှပေးသွင်းခြင်း



- 10004039080 နံပါတ်အားရိုက်ထည့်ပါ။
- ပေးသွင်းမည့် ငွေပမာဏ အတိအကျ ထည့်သွင်းပါ။
- ပေါ်လစီအမှတ်နှင့် ပေါ်လစီပိုင်ရှင်အမည်ထည့်သွင်းပါ။

ပရီမီယံပေးသွင်းပြီးနောက် ဘဏ်စာရင်းအကျအသွယ်ကို အာမခံကိုယ်စားလှယ်ထံသို့ပေးပို့ရပါမည်။ အသေးစိတ်အား စာမျက်နှာ (၁၀) တွင်ရေးသားထားပါသည်။

KBZ Mobile Banking မှပေးသွင်းခြင်း



KBZ Mobile Banking မှပေးသွင်းခြင်း

The screenshot shows the 'FAST TRANSFER' interface with the following fields and annotations:

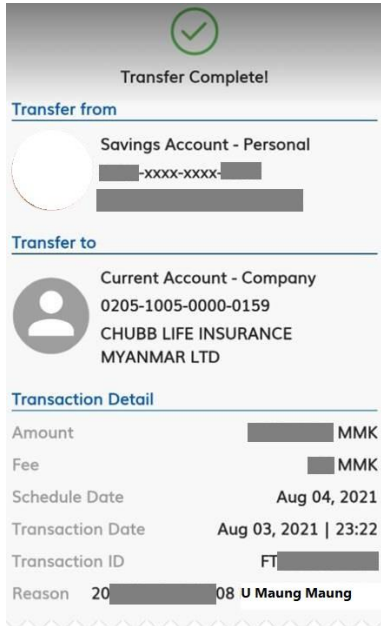
- From Account:** [Redacted] → Bank Account ရွေးပါ။
- Available Balance:** MMK 38932.53
- Beneficiary Account Number:** 26213926201182601 → 26213926201182601 နံပါတ်အားရိုက်ထည့်ပါ။
ပြီးလျှင် Check Name ကိုနှိပ်ပါ။
- Beneficiary Name:** CHUBB LIFE INSURANCE MYANMAR LIMITE
- Beneficiary Account Currency:** MMK
- Amount:** 100 → ပေးသွင်းမည့် ငွေပမာဏ အတိအကျ ထည့်သွင်းပါ။
- View Forex Rates** (link)
- Currency:** MMK Myanmar Kyats
- Purpose of Transaction:** 20 [Redacted], Daw Zin Zin → ပေါ်လစီအမှတ်နှင့် ပေါ်လစီပိုင်ရှင်အမည်ထည့်သွင်းပါ။

Buttons: CANCEL, PAY NOW

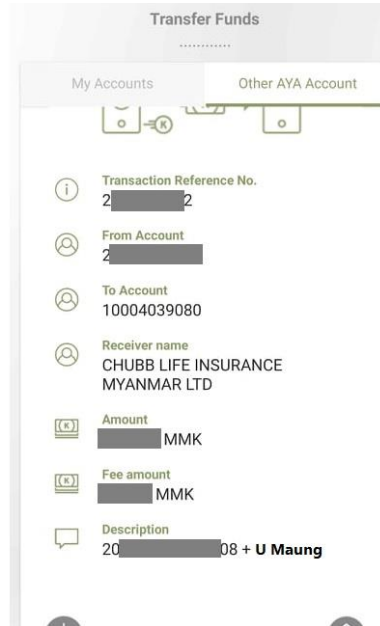
ပရီမီယံပေးသွင်းပြီးနောက် ဘဏ်စာရင်းစာရင်းကို အာမခံကိုယ်စားလှယ်ထံသို့ပေးပို့ရပါမည်။ အသေးစိတ်အား စာမျက်နှာ (၁၀) တွင်ရေးသားထားပါသည်။

ပရီမီယံပေးသွင်းခြင်းအား ပေါ်လစီပိုင်ရှင်ကိုယ်တိုင်ပြုလုပ်ရမည်ဖြစ်ပြီး အခြားသူမှတစ်ဆင့်ပေးသွင်းခြင်းဖြစ်ပါက ငွေပေးသွင်းသူနှင့် ပေါ်လစီပိုင်ရှင်တို့၏ တော်စပ်ပုံ၊ တစ်ဆင့်ပေးသွင်းရသည့် အကြောင်းအရင်းစသည်တို့အား ဖော်ပြပေးရန်လိုအပ်ပါသည်။

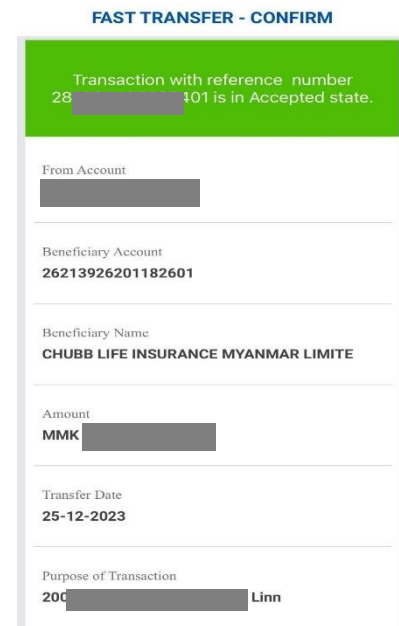
ပရီမီယံအား ဘဏ်မှပေးသွင်းခြင်းဖြစ်ပါက ဘဏ်စလစ်ကို ဓါတ်ပုံရိုက်၍သော်လည်းကောင်း၊ Mobile banking application မှပေးသွင်းခြင်းဖြစ်ပါက ဥပမာပြထားသည့်အတိုင်း (Transaction number/ID ပါသော) screenshot ရိုက်ယူပြီးလည်းကောင်း အာမခံကိုယ်စားလှယ်ထံသို့ ချက်ချင်းပေးပို့ရပါမည်။



CB Pay



AYA Mobile Banking



KBZ Mobile Banking

ထိုကဲ့သို့ပေးပို့ရာတွင် ပေါ်လစီပိုင်ရှင်ကိုယ်တိုင်ငွေပေးသွင်းခြင်းမဟုတ်ပါက ငွေပေးသွင်းသူနှင့်တော်စပ်ပုံ၊ တစ်ဆင့်ပေးသွင်းရသည့်အကြောင်းအရင်းတို့အား အာမခံကိုယ်စားလှယ်အား အသိပေးရန်လိုအပ်ပါသည်။ ငွေပေးသွင်းပြီးကြောင်းကို Chubb Life Insurance Myanmar သို့တိုက်ရိုက် Email ဖြင့်အကြောင်းကြားခြင်းဖြစ်ပါက ထို Email တွင်ထည့်သွင်းဖော်ပြနိုင်ပါသည်။

CHUBB®

Chubb Life Insurance Myanmar

2C2P Payment Guideline

Payment Page

“Pay Now” အားနှိပ်ပြီးနောက် အောက်ပါစာမျက်နှာသို့ ရောက်ရှိမည်ဖြစ်ပြီး မိမိနှစ်သက်ရာ ငွေပေးချေမှုပုံစံအား ရွေးချယ်နိုင်ပါသည်။



Global Card (Visa, MasterCard, JCB)

1. Entering Card Info

[No Title]

GLOBAL CARD

CARD NUMBER
4111-1111-1111-1111

EXPIRY DATE
01/25

CARDHOLDER NAME

CW/CVW2

EMAIL ADDRESS

CANCEL CONTINUE PAYMENT

2. Entering OTP

2c2p Verified by VISA

Please enter your OTP in the field below which has been sent to your : *****t@xxxxx.

Merchant: |
Amount:
Date:
Card Number: .

Enter OTP(RSNJ) :

Regenerate OTP

You should be receiving OTP. In case you did not receive OTP or OTP code is expired, please click "Regenerate OTP".

Proceed Cancel

3. Payment Result

Transaction is successful.

Save invoice number **AAC 2** for future reference.

For any additional queries or help please contact support@2c2p.com

Global Card များနှင့်ပေးချေရာတွင် “Cardholder Name” နေရာတွင် ငွေပေးချေမည့် ကဒ်ပိုင်ရှင်၏ အမည်ထည့်သွင်းပေးရမည်ဖြစ်ပါသည်။

Local Card (MPU)

1. Entering Payer Info

GLOBAL CARD

LOCAL CARD

PAYER NAME

EMAIL ADDRESS

CANCEL CONTINUE PAYMENT

DIGITAL PAYMENT

QR PAYMENT

OVER THE COUNTER

INTERNET / MOBILE BANKING

2. Entering Card Info & OTP

MPU Payment

Merchant Name : 2C2P

Product Description : 3101200027

Invoice Number : 3394467

Amount : 1,000.00 MMK

950308...1108 ✓

02 2022 ✓

123456 ✓ GET OTP

✓ OTP has been sent to your registered email.

CANCEL CONFIRM PAYMENT

3. Payment Result

MPU Result

Payment Result

Merchant Name : 2C2P

Product Description : 3101200027

Invoice Number : 3394467

Amount : 1,000.00 MMK

Card Number : 9503-08XX-XXXX-1108

Status : Approve ✓

Approve Code : 287500

Date/Time : 11 Feb 2021

Transaction Ref : 505670




CONTINUE


MPU Card များနှင့်ပေးချေရာတွင် “Payer Name” နေရာတွင် ငွေပေးချေမည့် ကဒ်ပိုင်ရှင်၏ အမည်ထည့်သွင်းပေးရမည်ဖြစ်ပါသည်။


Digital Wallet Payment (OK\$)

1. Choosing Wallet and entering payer info

2. Continue the Payment

GLOBAL CARD   

LOCAL CARD 

DIGITAL PAYMENT 

PAYER NAME _____ EMAIL ADDRESS _____

ACCOUNT NUMBER
097999999999

CANCEL CONTINUE PAYMENT



OK\$ Payment Gateway

Merchant
Test Merchant MM

Bill Reference Number
3382387

Bill Amount
10,000.00 MMK

Bill Description
3382387

Remark
MoMo


Email
myistm@262p.com

OK\$ Account Mobile Number (Required)
+95 09 Enter OK\$ Account Mobile Number


OK\$ နှင့်ပေးချေရာတွင် “Payer Name” နေရာတွင် OK\$ Wallet ပိုင်ရှင်၏ အမည်ထည့်သွင်းပေးရမည်ဖြစ်ပါသည်။

QR Payment (CB Pay, KBZ Pay)

1. Choosing Bank



2. Entering Payer Info



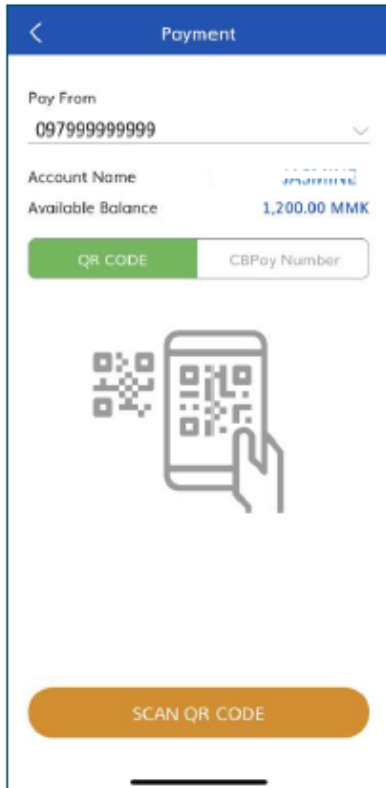
3. Generate QR and settle the payment



QR Code နှင့်ပေးချေရာတွင် “Payer Name” နေရာတွင် CB Pay/KBZ Pay ပိုင်ရှင်၏ အမည်ထည့်သွင်းပေးရမည်ဖြစ်ပါသည်။

QR Payment (CB Pay, KBZ Pay) (ရှေ့မှအဆက်)

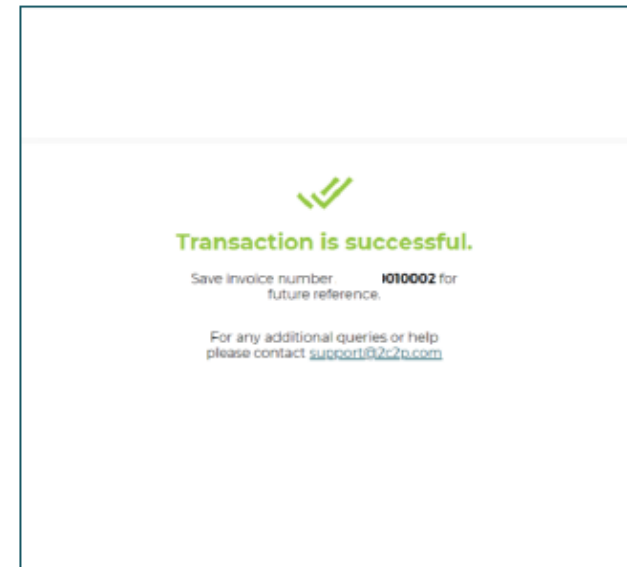
4. Log in to CB Pay app and scan QR code



5. Confirm the payment information



6. Payment result





Internet/Mobile Banking (1-2-3 Service)

1. Choosing Bank

2. Entering Payer Info

3. Getting 123 Payment Code and continue the payment from Internet/Mobile Banking



Internet/Mobile Banking နှင့်ပေးချေရာတွင် “Payer Name” နေရာတွင် ဘဏ်အကောင့်ပိုင်ရှင်၏ အမည်ထည့်သွင်းပေးရမည်ဖြစ်ပါသည်။

Chubb. Insured.SM

Thank you for choosing us!