

บริษัท ชับป์ ไลฟ์ แอสเซอริ่ง จำกัด (มหาชน)

ข้อมูลทางการเงินระหว่างกาล (ยังไม่ได้ตรวจสอบ)

วันที่ 30 มิถุนายน พ.ศ. 2561



## รายงานการสอบทานข้อมูลทางการเงินระหว่างกาลโดยผู้สอบบัญชีรับอนุญาต

เสนอผู้ถือหุ้นของบริษัท ชัยบับ ไลฟ์ แอสเซิร์นซ์ จำกัด (มหาชน)

ข้าพเจ้าได้สอบทานข้อมูลทางการเงินระหว่างกาลของบริษัท ชัยบับ ไลฟ์ แอสเซิร์นซ์ จำกัด (มหาชน) ซึ่งประกอบด้วยงบแสดงฐานะการเงิน ณ วันที่ 30 มิถุนายน พ.ศ. 2561 งบกำไรขาดทุนเบ็ดเสร็จสำหรับงวดสามเดือนและหกเดือนสิ้นสุดวันเดียวกัน งบแสดงการเปลี่ยนแปลงส่วนของผู้ถือหุ้นและงบกระแสเงินสดสำหรับงวดหกเดือนสิ้นสุดวันเดียวกัน และหมายเหตุประกอบข้อมูลทางการเงินระหว่างกาลแบบย่อ ซึ่งผู้บริหารของกิจการเป็นผู้รับผิดชอบในการจัดทำและนำเสนอข้อมูลทางการเงินระหว่างกาลนี้ตามมาตรฐานการบัญชี ฉบับที่ 34 เรื่อง การรายงานทางการเงินระหว่างกาล ส่วนข้าพเจ้าเป็นผู้รับผิดชอบในการให้ข้อสรุปเกี่ยวกับข้อมูลทางการเงินระหว่างกาลดังกล่าวจากผลการสอบทานของข้าพเจ้า

### ขอบเขตการสอบทาน

ข้าพเจ้าได้ปฏิบัติตามสอบทานตามมาตรฐานงานสอบทาน รหัส 2410 “การสอบทานข้อมูลทางการเงินระหว่างกาลโดยผู้สอบบัญชีรับอนุญาตของกิจการ” การสอบทานข้อมูลทางการเงินระหว่างกาลประกอบด้วย การใช้วิธีการสอบตามบุคลากรซึ่งส่วนใหญ่เป็นผู้รับผิดชอบด้านการเงินและบัญชี และการวิเคราะห์เปรียบเทียบและวิธีการสอบทานอื่น การสอบทานนี้มีขอบเขตจำกัดกว่าการตรวจสอบตามมาตรฐานการสอบบัญชีทำให้ข้าพเจ้าไม่สามารถได้ความเชื่อมั่นว่าจะพบเรื่องที่มีนัยสำคัญทั้งหมดซึ่งอาจพบได้จากการตรวจสอบ ดังนั้นข้าพเจ้าจึงไม่อาจแสดงความเห็นต่อข้อมูลทางการเงินระหว่างกาลที่สอบทานได้

### ข้อสรุป

ข้าพเจ้าไม่พบสิ่งที่เป็นเหตุให้เชื่อว่าข้อมูลทางการเงินระหว่างกาลดังกล่าวไม่ได้จัดทำขึ้นตามมาตรฐานการบัญชี ฉบับที่ 34 เรื่อง การรายงานทางการเงินระหว่างกาล ในสาระสำคัญจากการสอบทานของข้าพเจ้า

บริษัท ไพร์ชวอเตอร์เฮาส์คูเปอร์ส เอบีเอส จำกัด

สกุลณา แอ้มสกุล

ผู้สอบบัญชีรับอนุญาตเลขที่ 4906

กรุงเทพมหานคร


10 สิงหาคม พ.ศ. 2561


บริษัท ชับบ์ ไลฟ์ แอสซัวร์นซ์ จำกัด (มหาชน)

งบแสดงฐานะการเงิน

ณ วันที่ 30 มิถุนายน พ.ศ. 2561

	หมายเหตุ	(ยังไม่ได้ตรวจสอบ)	(ตรวจสอบแล้ว)
		30 มิถุนายน พ.ศ. 2561 บาท	31 ธันวาคม พ.ศ. 2560 บาท
<b>สินทรัพย์</b>			
เงินสดและรายการเทียบเท่าเงินสด	5	317,168,434	544,071,294
เบี้ยประกันภัยค้ำรับ	6	343,430,408	356,355,067
รายได้จากการลงทุนค้ำรับ		97,305,717	89,888,919
ลูกหนี้จากสัญญาประกันภัยต่อ	7	12,609,777	25,510,357
<b>สินทรัพย์ลงทุน</b>			
เงินลงทุนในหลักทรัพย์	4, 8, 22, 23	10,261,328,345	9,842,472,224
เงินให้กู้ยืมที่มีกรรมธรรม์ประกันภัยเป็นประกัน	9	232,542,163	227,811,539
อุปกรณ์ - สุทธิ	10	31,417,012	33,446,607
สินทรัพย์ไม่มีตัวตน - สุทธิ	11	120,520,736	127,716,115
สินทรัพย์อื่น	12, 20	31,788,960	34,598,424
<b>รวมสินทรัพย์</b>		<b>11,448,111,552</b>	<b>11,281,870,546</b>

  
 .....  
 นางแชลลี่ จอย โอฮารา

  
 .....  
 นายอนูรัตน์ ประทุมรัตน์

กรรมการ

**CHUBB**

Chubb Life Assurance Public Company Limited  
บริษัท ชับบ์ ไลฟ์ แอสซัวร์นซ์ จำกัด (มหาชน)

หมายเหตุประกอบข้อมูลทางการเงินระหว่างกาลแบบย่อเป็นส่วนหนึ่งของข้อมูลทางการเงินระหว่างกาลนี้

## บริษัท ชับป์ไลฟ์ แอสซัวร์นซ์ จำกัด (มหาชน)

งบแสดงฐานะการเงิน (ต่อ)

ณ วันที่ 30 มิถุนายน พ.ศ. 2561

	หมายเหตุ	(ยังไม่ได้ตรวจสอบ)	(ตรวจสอบแล้ว)
		30 มิถุนายน พ.ศ. 2561	31 ธันวาคม พ.ศ. 2560
		บาท	บาท
<b>หนี้สินและส่วนของเจ้าของ</b>			
<b>หนี้สิน</b>			
หนี้สินจากสัญญาประกันภัย	13	9,265,362,569	8,706,045,141
เจ้าหนี้บริษัทประกันภัยต่อ	14, 20	54,975,774	54,317,725
ภาษีเงินได้ค้างจ่าย		5,770,980	31,967,283
ภาระผูกพันผลประโยชน์พนักงาน		33,248,089	31,475,580
หนี้สินภาษีเงินได้รอการตัดบัญชี	15	116,339,056	180,269,941
หนี้สินอื่น	20	18,589,419	22,348,224
ผลประโยชน์พนักงานค้างจ่ายอื่น	20	89,270,171	79,757,598
เจ้าหนี้อื่น	20	13,030,389	12,403,898
ค่านายหน้าค้างจ่าย	20	135,562,733	145,727,318
ค่าใช้จ่ายค้างจ่าย	20	218,426,089	242,045,385
<b>รวมหนี้สิน</b>		<b>9,950,575,269</b>	<b>9,506,358,093</b>
<b>ส่วนของเจ้าของ</b>			
<b>ทุนเรือนหุ้น</b>			
ทุนจดทะเบียน	16		
หุ้นสามัญ 139,025,000 หุ้น มูลค่าหุ้นละ 10 บาท		1,390,250,000	1,390,250,000
ทุนที่ออกจำหน่ายและชำระแล้ว			
หุ้นสามัญ 139,025,000 หุ้น มูลค่าหุ้นละ 10 บาท		1,390,250,000	1,390,250,000
ขาดทุนสะสม		(412,459,988)	(426,357,528)
<b>องค์ประกอบอื่นของส่วนของเจ้าของ</b>			
การเปลี่ยนแปลงในมูลค่าของเงินลงทุนเพื่อขาย - สุทธิจากภาษี		520,438,009	812,311,719
การวัดมูลค่าใหม่ของภาระผูกพัน			
ผลประโยชน์หลังออกจากงาน - สุทธิจากภาษี		(691,738)	(691,738)
<b>รวมส่วนของเจ้าของ</b>		<b>1,497,536,283</b>	<b>1,775,512,453</b>
<b>รวมหนี้สินและส่วนของเจ้าของ</b>		<b>11,448,111,552</b>	<b>11,281,870,546</b>
			กรรมการ


นางแซลลี่ จอย โอฮาร่า


นายอนุรัตน์ ประจุมรัตน์

หมายเหตุประกอบข้อมูลทางการเงินระหว่างกาลแบบย่อเป็นส่วนหนึ่งของข้อมูลทางการเงินระหว่างกาลนี้

บริษัท ชับบ์ไลฟ์ แอสซิวรันซ์ จำกัด (มหาชน)  
งบกำไรขาดทุนเบ็ดเสร็จ (ยังไม่ได้ตรวจสอบ)  
สำหรับงวดสามเดือนสิ้นสุดวันที่ 30 มิถุนายน พ.ศ. 2561

		พ.ศ. 2561	พ.ศ. 2560
	หมายเหตุ	บาท	บาท
<b>รายได้</b>			
เบี้ยประกันภัยรับ		1,279,860,532	1,001,034,049
หัก เบี้ยประกันภัยจ่ายจากการเอาประกันภัยต่อ	20	(19,613,240)	(30,735,929)
เบี้ยประกันภัยรับสุทธิ		1,260,247,292	970,298,120
หัก สำรองเบี้ยประกันภัยที่ยังไม่ถึงเป็นรายได้ลด(เพิ่ม)จากงวดก่อน		(990,933)	4,960,712
เบี้ยประกันภัยที่ถือเป็นรายได้สุทธิจากการประกันภัยต่อ		1,259,256,359	975,258,832
รายได้ค่าจ้างและค่าบำเหน็จ		2,984,097	1,071,514
รายได้จากการลงทุนสุทธิ		93,402,706	82,836,384
รายได้อื่น		175,585	-
<b>รวมรายได้</b>		<b>1,355,818,747</b>	<b>1,059,166,730</b>
<b>ค่าใช้จ่าย</b>			
สำรองประกันภัยสำหรับสัญญาประกันภัยระยะยาวเพิ่ม		277,956,673	193,746,988
ผลประโยชน์จ่ายตามกรมธรรม์ประกันภัยและค่าสินไหมทดแทน		344,940,963	301,242,262
หัก ผลประโยชน์จ่ายตามกรมธรรม์ประกันภัยและค่าสินไหม			
ทดแทนรับคืนจากการประกันภัยต่อ		(6,272,591)	(24,691,798)
ค่าจ้างและค่าบำเหน็จ	20	554,496,924	406,673,714
ค่าใช้จ่ายในการรับประกันภัยอื่น		14,393,166	11,857,626
ค่าใช้จ่ายในการดำเนินงาน	17, 18, 20	139,174,333	122,722,021
ค่าใช้จ่ายอื่น		-	29,266
<b>รวมค่าใช้จ่าย</b>		<b>1,324,689,468</b>	<b>1,011,580,079</b>
กำไรก่อนภาษีเงินได้		31,129,279	47,586,651
ค่าใช้จ่ายภาษีเงินได้		(14,808,521)	(10,362,505)
<b>กำไรสุทธิ</b>		<b>16,320,758</b>	<b>37,224,146</b>
<b>กำไรขาดทุนเบ็ดเสร็จอื่น</b>			
<u>รายการที่จะจัดประเภทรายการใหม่ไปยังกำไรหรือขาดทุนในภายหลัง</u>			
การเปลี่ยนแปลงในมูลค่าของเงินลงทุนเพื่อขาย		(269,221,793)	112,323,874
ผลกำไรจากการขายเงินลงทุนเพื่อขายที่โอนเข้าไปยังกำไรหรือขาดทุน		-	-
ภาษีเงินได้ของรายการที่จะจัดประเภทรายการใหม่ไปยังกำไรหรือขาดทุนในภายหลัง		53,844,358	(22,464,775)
รวมรายการที่จะจัดประเภทรายการใหม่ไปยังกำไรหรือขาดทุนในภายหลัง		(215,377,435)	89,859,099
กำไร(ขาดทุน)เบ็ดเสร็จอื่นสำหรับงวด - สุทธิจากภาษี		(215,377,435)	89,859,099
กำไร(ขาดทุน)เบ็ดเสร็จรวมสำหรับงวด - สุทธิจากภาษี		(199,056,677)	127,083,245
<b>กำไรต่อหุ้น</b>	19		
กำไรต่อหุ้นขั้นพื้นฐาน		0.12	0.27

  
 นางแซลลี่ จอย โอฮาร่า

  
 นายอนุรัตน์ ประชุมรัตน์

กรรมการ

หมายเหตุประกอบข้อมูลทางการเงินระหว่างกาลแบบย่อเป็นส่วนหนึ่งของข้อมูลทางการเงินระหว่างกาลนี้

บริษัท ชับบี้ ไลฟ์ แอสซิวรันซ์ จำกัด (มหาชน)  
งบกำไรขาดทุนเบ็ดเสร็จ (ยังไม่ได้ตรวจสอบ)  
สำหรับงวดหกเดือนสิ้นสุดวันที่ 30 มิถุนายน พ.ศ. 2561

		พ.ศ. 2561	พ.ศ. 2560
	หมายเหตุ	บาท	บาท
<b>รายได้</b>			
เบี้ยประกันภัยรับ		2,362,722,876	1,911,822,759
หัก เบี้ยประกันภัยจ่ายจากการเอาประกันภัยต่อ	20	(40,748,099)	(58,987,696)
เบี้ยประกันภัยรับสุทธิ		2,321,974,777	1,852,835,063
หัก สำรองเบี้ยประกันภัยที่ยังไม่ถึงเป็นรายได้เพิ่มจากงวดก่อน		(47,733,801)	(27,620,992)
เบี้ยประกันภัยที่ถือเป็นรายได้สุทธิจากการประกันภัยต่อ		2,274,240,976	1,825,214,071
รายได้ค่าจ้างและค่าบำเหน็จ		5,429,675	1,564,430
รายได้จากการลงทุนสุทธิ		183,885,568	161,570,155
รายได้อื่น		316,854	7,614
<b>รวมรายได้</b>		<b>2,463,873,073</b>	<b>1,988,356,270</b>
<b>ค่าใช้จ่าย</b>			
สำรองประกันภัยสำหรับสัญญาประกันภัยระยะยาวเพิ่ม		448,905,981	320,311,601
ผลประโยชน์จ่ายตามกรมธรรม์ประกันภัยและค่าสินไหมทดแทน		680,645,440	578,858,025
หัก ผลประโยชน์จ่ายตามกรมธรรม์ประกันภัยและค่าสินไหม			
ทดแทนรับคืนจากการประกันภัยต่อ		(16,392,285)	(41,848,861)
ค่าจ้างและค่าบำเหน็จ	20	1,011,598,735	759,869,199
ค่าใช้จ่ายในการรับประกันภัยอื่น		27,699,271	23,435,760
ค่าใช้จ่ายในการดำเนินงาน	17, 18, 20	282,709,870	247,536,879
<b>รวมค่าใช้จ่าย</b>		<b>2,435,167,012</b>	<b>1,888,162,603</b>
<b>กำไรก่อนภาษีเงินได้</b>		<b>28,706,061</b>	<b>100,193,667</b>
<b>ค่าใช้จ่ายภาษีเงินได้</b>		<b>(14,808,521)</b>	<b>(20,163,812)</b>
<b>กำไรสุทธิ</b>		<b>13,897,540</b>	<b>80,029,855</b>
<b>กำไรขาดทุนเบ็ดเสร็จอื่น</b>			
<u>รายการที่จะจัดประเภทรายการใหม่ไปยังกำไรหรือขาดทุนในภายหลัง</u>			
การเปลี่ยนแปลงในมูลค่าของเงินลงทุนเพื่อขาย		(364,842,137)	117,105,340
ผลกำไรจากการขายเงินลงทุนเพื่อขายที่โอนเข้าไปยังกำไรหรือขาดทุน		-	-
ภาษีเงินได้ของรายการที่จะจัดประเภทรายการใหม่ไปยังกำไรหรือขาดทุนในภายหลัง		72,968,427	(23,421,068)
<b>รวมรายการที่จะจัดประเภทรายการใหม่ไปยังกำไรหรือขาดทุนในภายหลัง</b>		<b>(291,873,710)</b>	<b>93,684,272</b>
<b>กำไร(ขาดทุน)เบ็ดเสร็จอื่นสำหรับงวด - สุทธิจากภาษี</b>		<b>(291,873,710)</b>	<b>93,684,272</b>
<b>กำไร(ขาดทุน)เบ็ดเสร็จรวมสำหรับงวด - สุทธิจากภาษี</b>		<b>(277,976,170)</b>	<b>173,714,127</b>
<b>กำไรต่อหุ้น</b>	19		
<b>กำไรต่อหุ้นขั้นพื้นฐาน</b>		<b>0.10</b>	<b>0.58</b>



นางแซลลี่ จอย โอฮาร่า



นายอนูรัตน์ ประชุมรัตน์

กรรมการ

หมายเหตุประกอบข้อมูลทางการเงินระหว่างกาลแบบย่อเป็นส่วนหนึ่งของข้อมูลทางการเงินระหว่างกาลนี้

บริษัท ชับบ์ไลฟ์ แอสชูรันซ์ จำกัด (มหาชน)  
 งบแสดงการเปลี่ยนแปลงส่วนของผู้ถือหุ้น (ยังไม่ได้ตรวจสอบ)  
 สำหรับงวดเคลื่อนสิ้นสุดวันที่ 30 มิถุนายน พ.ศ. 2561

	องค์ประกอบอื่นของส่วนของผู้ถือหุ้น					
	ทุนที่ออก จำหน่ายและ ชำระแล้ว	ขาดทุนสะสม	กำไรขาดทุนเบ็ดเสร็จอื่น	การเปลี่ยนแปลง ในมูลค่าของ เงินลงทุนเพื่อขาย - สุทธิจากภาษี	การวัดมูลค่าใหม่ ของภาระผูกพัน ผลประโยชน์หลังออกจากงาน - สุทธิจากภาษี	รวม
	บาท	บาท	บาท	บาท	บาท	บาท
ยอดคงเหลือ ณ วันที่ 1 มกราคม พ.ศ. 2561	1,390,250,000	(426,357,528)	812,311,719	(691,738)	-	811,619,981
การเปลี่ยนแปลงในส่วนของผู้ถือหุ้น						
สำหรับงวดสิ้นสุดวันที่ 30 มิถุนายน พ.ศ. 2561						
กำไรสุทธิ	-	13,897,540	-	-	-	13,897,540
การจ่ายโดยผู้ถือหุ้นเป็นเกณฑ์ชำระด้วยตราสารทุน	-	-	-	-	8,905,462	8,905,462
การจ่ายโดยผู้ถือหุ้นเป็นเกณฑ์จัดประเภทไปเป็นหนี้สิน	-	-	-	-	(8,905,462)	(8,905,462)
การเปลี่ยนแปลงในมูลค่าของเงินลงทุนเพื่อขาย	-	-	(291,873,710)	-	-	(291,873,710)
ผลกำไรจากการขายเงินลงทุนต่อขายที่โอนเข้าไปยังกำไรหรือขาดทุน	-	-	-	-	-	-
ยอดคงเหลือ ณ วันที่ 30 มิถุนายน พ.ศ. 2561	1,390,250,000	(412,459,988)	520,438,009	(691,738)	-	1,497,536,283
ยอดคงเหลือ ณ วันที่ 1 มกราคม พ.ศ. 2560	1,390,250,000	(633,071,312)	538,392,025	(3,740,477)	-	1,291,830,236
การเปลี่ยนแปลงในส่วนของผู้ถือหุ้น						
สำหรับงวดสิ้นสุดวันที่ 30 มิถุนายน พ.ศ. 2560						
กำไรสุทธิ	-	80,029,855	-	-	-	80,029,855
การจ่ายโดยผู้ถือหุ้นเป็นเกณฑ์ชำระด้วยตราสารทุน	-	-	-	-	6,170,571	6,170,571
การจ่ายโดยผู้ถือหุ้นเป็นเกณฑ์จัดประเภทไปเป็นหนี้สิน	-	-	-	-	(6,170,571)	(6,170,571)
การเปลี่ยนแปลงในมูลค่าของเงินลงทุนเพื่อขาย	-	-	93,684,272	-	-	93,684,272
ผลกำไรจากการขายเงินลงทุนต่อขายที่โอนเข้าไปยังกำไรหรือขาดทุน	-	-	-	-	-	-
ยอดคงเหลือ ณ วันที่ 30 มิถุนายน พ.ศ. 2560	1,390,250,000	(553,041,457)	632,076,297	(3,740,477)	-	1,465,544,363

  
 นางแชลลี่ จอช โอธารา  
 นายอนุรัตน์ ประชุมรัตน์  
 กรรมการ

หมายเหตุประกอบข้อมูลทางการเงินระหว่างกาลแบบย่อเป็นส่วนหนึ่งของข้อมูลทางการเงินระหว่างกาลสิ้น

บริษัท ชับบ์ โลฟ แอสชัวร์นซ์ จำกัด (มหาชน)

งบกระแสเงินสด (ยังไม่ได้ตรวจสอบ)

สำหรับงวดหกเดือนสิ้นสุดวันที่ 30 มิถุนายน พ.ศ. 2561

	พ.ศ. 2561	พ.ศ. 2560
หมายเหตุ	บาท	บาท
<b>กระแสเงินสดได้มา(ใช้ไป)จากกิจกรรมดำเนินงาน</b>		
เบี่ยงประกันภัยรับจากการรับประกันภัยโดยตรง	2,351,558,878	1,963,732,302
เงินจ่ายเกี่ยวกับการรับประกันภัยต่อ	(5,367,510)	(40,985,629)
รายได้จากการลงทุนสุทธิ	188,797,038	170,697,688
รายได้อื่น	316,854	7,614
เงินจ่ายตามกรมธรรม์ประกันภัย และค่าสินไหมทดแทนจากการรับประกันภัยโดยตรง	(625,115,911)	(571,486,525)
ค่าจ้างและค่าบำเหน็จจากการรับประกันภัยโดยตรง	(1,042,066,106)	(806,988,989)
ค่าใช้จ่ายในการรับประกันภัยอื่น	(27,682,549)	(23,910,724)
ค่าใช้จ่ายในการดำเนินงาน	(254,423,421)	(201,979,297)
ค่าใช้จ่ายภาษีเงินได้	(33,907,495)	(10,104,563)
เงินรับเกี่ยวกับเงินลงทุนในหลักทรัพย์	18,452,682	2,944,275
เงินจ่ายเกี่ยวกับเงินลงทุนในหลักทรัพย์	(813,856,725)	(590,648,650)
เงินรับเกี่ยวกับเงินให้กู้ยืมที่มีกรมธรรม์ประกันภัยเป็นประกัน	68,587,616	46,252,587
เงินจ่ายเกี่ยวกับเงินให้กู้ยืมที่มีกรมธรรม์ประกันภัยเป็นประกัน	(42,160,680)	(66,290,185)
เงินสดสุทธิใช้ไปจากกิจกรรมดำเนินงาน	(216,867,329)	(128,760,096)
<b>กระแสเงินสดได้มา(ใช้ไป)จากกิจกรรมลงทุน</b>		
เงินจ่ายเกี่ยวกับอุปกรณ์	(3,923,083)	(2,130,391)
เงินจ่ายเกี่ยวกับโปรแกรมคอมพิวเตอร์	11 (6,112,448)	(9,864,940)
เงินสดสุทธิใช้ไปจากกิจกรรมลงทุน	(10,035,531)	(11,995,331)
<b>เงินสดและรายการเทียบเท่าเงินสดลดลงสุทธิ</b>	(226,902,860)	(140,755,427)
เงินสดและรายการเทียบเท่าเงินสด ณ วันต้นงวด	544,071,294	433,598,319
เงินสดและรายการเทียบเท่าเงินสด ณ วันสิ้นงวด	317,168,434	292,842,892
<b>รายการที่ไม่ใช่เงินสด</b>		
บริษัทมีรายการที่ไม่ใช่เงินสดที่มีสาระสำคัญดังต่อไปนี้		
เงินค้างจ่ายจากการซื้ออุปกรณ์	9,951	726,412

นางแซลลี่ จอย โอฮาร่า

นายอนูรัตน์ ประชุมรัตน์

กรรมการ

หมายเหตุประกอบข้อมูลทางการเงินระหว่างกาลแบบย่อเป็นส่วนหนึ่งของข้อมูลทางการเงินระหว่างกาลนี้



บริษัท ซันป์ ไลฟ์ แอสซัวร์ันซ์ จำกัด (มหาชน)

หมายเหตุประกอบข้อมูลทางการเงินระหว่างกาลแบบย่อ (ยังไม่ได้ตรวจสอบ)

สำหรับงวดระหว่างกาลสิ้นสุดวันที่ 30 มิถุนายน พ.ศ. 2561

---

## 1 ข้อมูลทั่วไป

บริษัท ซันป์ ไลฟ์ แอสซัวร์ันซ์ จำกัด (มหาชน) (“บริษัท”) จัดทะเบียนจัดตั้งเป็นบริษัทจำกัด ตามกฎหมายไทย เมื่อวันที่ 23 มิถุนายน พ.ศ. 2540 ซึ่งบริษัทได้แปรสภาพเป็นบริษัทจำกัดมหาชน และทำการจดทะเบียนกับกระทรวงพาณิชย์ เมื่อวันที่ 16 ตุลาคม พ.ศ. 2555

บริษัทมีสถานประกอบการตามที่อยู่ที่ได้จดทะเบียนไว้ดังนี้

เลขที่ 130 - 132 ชั้น 11 และชั้น 12 อาคารสินธร 1 ถนนวิฑู ลุมพินี ปทุมวัน กรุงเทพฯ 10330

บริษัทประกอบธุรกิจประกันชีวิต

ผู้ถือหุ้นรายใหญ่ของบริษัท คือ บริษัท เอกทรัพย์ศิริ จำกัด ซึ่งเป็นบริษัทไทยที่อยู่ในเครือ Chubb Limited ซึ่งเป็นนิติบุคคลที่จัดตั้งขึ้นในประเทศสวิตเซอร์แลนด์

ข้อมูลทางการเงินระหว่างกาลได้รับการอนุมัติจากคณะกรรมการบริษัทเมื่อวันที่ 10 สิงหาคม พ.ศ. 2561

ข้อมูลทางการเงินระหว่างกาลนี้ได้มีการสอบทาน แต่ยังไม่ได้ตรวจสอบ



นางแซลลี่ จอย โอฮารา



นายอนุรัตน์ ประชุมรัตน์

กรรมการ

## 2 นโยบายการบัญชี

### 2.1 เกณฑ์ในการจัดทำข้อมูลทางการเงิน

ข้อมูลทางการเงินระหว่างกาล ได้จัดทำขึ้นตามมาตรฐานการบัญชีไทย ฉบับที่ 34 เรื่อง การรายงานทางการเงินระหว่างกาล ข้อมูลทางการเงินหลัก (คือ งบแสดงฐานะการเงิน งบกำไรขาดทุนเบ็ดเสร็จ งบแสดงการเปลี่ยนแปลงส่วนของผู้ถือหุ้น และงบกระแสเงินสด) ได้นำเสนอในรูปแบบที่สอดคล้องกับรูปแบบของงบการเงินประจำปี ซึ่งเป็นไปตามมาตรฐานการบัญชีไทย ฉบับที่ 1 เรื่อง การนำเสนอของงบการเงิน นอกจากนี้รูปแบบการนำเสนอของงบการเงินได้จัดทำตามแบบแนบท้ายประกาศคณะกรรมการกำกับและส่งเสริมการประกอบธุรกิจประกันภัย เรื่อง หลักเกณฑ์ วิธีการ เงื่อนไข และระยะเวลาในการจัดทำและยื่นงบการเงินและรายงานเกี่ยวกับผลการดำเนินงานของบริษัทประกันภัย พ.ศ. 2559 ลงวันที่ 4 มีนาคม พ.ศ. 2559 (“ประกาศ คปภ.”) ส่วนหมายเหตุประกอบข้อมูลทางการเงินระหว่างกาลจัดทำเป็นแบบย่อ บริษัทได้เปิดเผยหมายเหตุประกอบข้อมูลทางการเงินเพิ่มเติมตามข้อกำหนดของ คปภ. ฉบับดังกล่าวข้างต้น

ข้อมูลทางการเงินระหว่างกาลนี้ควรอ่านควบคู่กับงบการเงินของรอบปีบัญชีวันที่ 31 ธันวาคม พ.ศ. 2560

ข้อมูลทางการเงินระหว่างกาลฉบับภาษาอังกฤษจัดทำขึ้นจากข้อมูลทางการเงินระหว่างกาลที่เป็นภาษาไทย ในกรณีที่มีความขัดแย้งกันหรือมีการตีความในสองภาษาแตกต่างกันให้ใช้ข้อมูลทางการเงินระหว่างกาลฉบับภาษาไทยเป็นหลัก

นโยบายการบัญชีที่ใช้ในการจัดทำข้อมูลทางการเงินระหว่างกาลเป็นนโยบายเดียวกันกับนโยบายการบัญชีที่ใช้ในการจัดทำงบการเงินสำหรับงวดปีบัญชีสิ้นสุดวันที่ 31 ธันวาคม พ.ศ. 2560

รายจ่ายที่เกิดขึ้นเป็นครั้งคราวในระหว่างงวดปีบัญชีจะแสดงเป็นค่าใช้จ่ายหรือค่าใช้จ่ายรอการตัดบัญชี โดยใช้เกณฑ์เดียวกับการแสดงรายจ่ายเป็นค่าใช้จ่ายหรือค่าใช้จ่ายรอการตัดบัญชี ณ วันสิ้นงวดปีบัญชี

ภาษีเงินได้ระหว่างกาลตั้งค้างจ่ายไว้โดยใช้อัตราภาษีเดียวกับที่ใช้กับผลกำไรรวมทั้งปีที่คาดว่าจะได้



นางแชลลี่ จอย โอซาร่า



นายอนูรัตน์ ประชุมรัตน์

กรรมการ

2 นโยบายการบัญชี (ต่อ)

2.2 การปรับปรุงมาตรฐานการบัญชี การปรับปรุงมาตรฐานการรายงานทางการเงิน และการตีความที่เกี่ยวข้อง

2.2.1 มาตรฐานการบัญชีฉบับที่มีการปรับปรุงใหม่ ซึ่งมีผลบังคับใช้สำหรับรอบระยะเวลาบัญชีที่เริ่มต้นในหรือหลังวันที่ 1 มกราคม พ.ศ. 2561 ที่มีการเปลี่ยนแปลงอย่างมีสาระสำคัญและเกี่ยวข้องกับบริษัท

มาตรฐานการบัญชี ฉบับที่ 7 (ปรับปรุง 2560) เรื่อง งบกระแสเงินสด

มาตรฐานการบัญชี ฉบับที่ 12 (ปรับปรุง 2560) เรื่อง ภาษีเงินได้

มาตรฐานการบัญชี ฉบับที่ 7 (ปรับปรุง 2560) ได้มีการปรับปรุงการเปิดเผยข้อมูลเพิ่มเติมเกี่ยวกับการเปลี่ยนแปลงในหนี้สินของกิจการที่เกิดขึ้นจากกิจกรรมจัดหาเงินทั้งที่เป็นรายการที่เป็นเงินสดและรายการที่ไม่ใช่เงินสด

มาตรฐานการบัญชี ฉบับที่ 12 (ปรับปรุง 2560) ได้มีการอธิบายให้ชัดเจนในเรื่องวิธีการบัญชีสำหรับภาษีเงินได้รอดักบัญชีกรณีมีสินทรัพย์ที่วัดมูลค่าด้วยมูลค่ายุติธรรมที่มีจำนวนต่ำกว่ามูลค่าฐานภาษีของสินทรัพย์ ในเรื่องดังต่อไปนี้

- กรณีสินทรัพย์ที่วัดด้วยมูลค่ายุติธรรมมีมูลค่าต่ำกว่าฐานภาษีของสินทรัพย์นั้น ณ วันสิ้นรอบระยะเวลารายงาน จะถือว่ามีผลแตกต่างชั่วคราวที่ใช้หักภาษีเกิดขึ้น
- ในการประมาณการกำไรทางภาษีในอนาคต กิจการสามารถสันนิษฐานว่าจะได้รับประโยชน์จากสินทรัพย์ในมูลค่าที่สูงกว่ามูลค่าตามบัญชีได้
- ในกรณีที่กฎหมายภาษีอากรมีข้อจำกัดเกี่ยวกับแหล่งที่มาของกำไรทางภาษี ที่สามารถใช้ประโยชน์ของสินทรัพย์ภาษีเงินได้รอดักบัญชีได้เฉพาะในประเภทที่กำหนด การพิจารณาการจะใช้ประโยชน์ของสินทรัพย์ภาษีเงินได้รอดักบัญชีจะต้องนำไปประเมินรวมกันกับสินทรัพย์ภาษีเงินได้รอดักบัญชีที่เป็นประเภทเดียวกันเท่านั้น
- ในการประมาณกำไรทางภาษีในอนาคตจะไม่รวมจำนวนที่ใช้หักภาษีที่เกิดจากการกลับรายการของผลแตกต่างชั่วคราวที่ใช้หักภาษีนั้น

บริษัท ได้ปฏิบัติตามมาตรฐานที่ปรับปรุงใหม่ดังกล่าวข้างต้นแล้ว



นางแซลตี้ จอย โอซารา



นายอนูรัตน์ ประชุมรัตน์

กรรมการ

2 นโยบายการบัญชี (ต่อ)

2.2 การปรับปรุงมาตรฐานการบัญชี การปรับปรุงมาตรฐานการรายงานทางการเงิน และการตีความที่เกี่ยวข้อง (ต่อ)

2.2.2 มาตรฐานการรายงานทางการเงินฉบับใหม่ ซึ่งจะมีผลบังคับใช้สำหรับรอบระยะเวลาบัญชีที่เริ่มต้นในหรือหลังวันที่ 1 มกราคม พ.ศ. 2562 และเกี่ยวข้องกับบริษัท บริษัทไม่ได้นำมามาตรฐานที่ปรับปรุงใหม่ดังกล่าวมาถือปฏิบัติก่อนวันบังคับใช้

มาตรฐานการรายงานทางการเงิน ฉบับที่ 15 เรื่อง รายได้จากสัญญาที่ทำกับลูกค้า

มาตรฐานการรายงานทางการเงิน ฉบับที่ 15 ได้ให้ข้อกำหนดสำหรับการรับรู้รายได้ โดยให้ใช้มาตรฐานการรายงานทางการเงินฉบับนี้แทนมาตรฐานต่อไปนี้

มาตรฐานการบัญชี ฉบับที่ 11 (ปรับปรุง 2560) เรื่อง สัญญาก่อสร้าง

มาตรฐานการบัญชี ฉบับที่ 18 (ปรับปรุง 2560) เรื่อง รายได้

การตีความมาตรฐานการรายงานทางการเงิน ฉบับที่ 13 (ปรับปรุง 2560) เรื่อง โปรแกรมสิทธิพิเศษแก่ลูกค้า

การตีความมาตรฐานการรายงานทางการเงิน ฉบับที่ 15 (ปรับปรุง 2560) เรื่อง สัญญาสำหรับการก่อสร้างอสังหาริมทรัพย์

การตีความมาตรฐานการรายงานทางการเงิน ฉบับที่ 18 (ปรับปรุง 2560) เรื่อง การโอนสินทรัพย์จากลูกค้า

การตีความมาตรฐานการบัญชี ฉบับที่ 31 (ปรับปรุง 2560) เรื่อง รายได้ - รายการแลกเปลี่ยนเกี่ยวกับบริการโฆษณา

หลักการของมาตรฐานการรายงานทางการเงินฉบับใหม่นี้อ้างอิงหลักการว่า

- รายได้จะรับรู้เมื่อการควบคุมในสินค้าหรือบริการได้โอนไปยังลูกค้า ซึ่งแนวคิดของการควบคุมได้ถูกนำมาใช้แทนแนวคิดของความเสี่ยงและผลตอบแทนที่ใช้อยู่เดิม
- กิจการรับรู้รายได้เพื่อแสดงการส่งมอบสินค้าหรือบริการที่สัญญาให้ลูกค้าในจำนวนเงินที่สะท้อนถึงสิ่งตอบแทนที่กิจการคาดว่าจะมีสิทธิได้รับจากการแลกเปลี่ยนสินค้าหรือบริการนั้นๆ



นางเชลลี่ จอย โอฮาร่า



นายอนูรัตน์ ประชุมรัตน์

กรรมการ

2 นโยบายการบัญชี (ต่อ)

2.2 การปรับปรุงมาตรฐานการบัญชี การปรับปรุงมาตรฐานการรายงานทางการเงิน และการตีความที่เกี่ยวข้อง (ต่อ)

2.2.2 มาตรฐานการรายงานทางการเงินฉบับใหม่ ซึ่งจะมีผลบังคับใช้สำหรับรอบระยะเวลาบัญชีที่เริ่มต้นในหรือหลังวันที่ 1 มกราคม พ.ศ. 2562 และเกี่ยวข้องกับบริษัท บริษัทไม่ได้นำมามาตรฐานที่ปรับปรุงใหม่ดังกล่าวมาถือปฏิบัติก่อนวันบังคับใช้ (ต่อ)

กิจการรับรู้รายได้ตามหลักการสำคัญตามขั้นตอนดังต่อไปนี้

- 1) ระบุสัญญาที่ทำกับลูกค้า
- 2) ระบุภาระที่ต้องปฏิบัติในสัญญา
- 3) กำหนดราคาของรายการ
- 4) บินส่วนราคาของรายการให้กับภาระที่ต้องปฏิบัติที่รวมอยู่ในสัญญา
- 5) รับรู้รายได้เมื่อ (หรือขณะที่) กิจการปฏิบัติตามภาระที่ต้องปฏิบัติเสร็จสิ้น

กิจการมีทางเลือกในการปรับใช้มาตรฐานการรายงานทางการเงินฉบับนี้ โดยการปรับปรุงย้อนหลังตามมาตรฐานการบัญชีฉบับที่ 8 เรื่อง นโยบายการบัญชี การเปลี่ยนแปลงประมาณการทางบัญชีและข้อผิดพลาด โดยมีข้ออนุโลม หรือปรับปรุง โดยรับรู้ผลกระทบสะสมย้อนหลังกับกำไรสะสม ณ วันต้นงวดของรอบระยะเวลารายงานที่เริ่มต้นใช้มาตรฐานการรายงานทางการเงินฉบับนี้ ประกอบกับการเปิดเผยข้อมูลเพิ่มเติม บริษัทจะเริ่มนำมามาตรฐานการรายงานทางการเงินฉบับนี้มาปฏิบัติใช้ครั้งแรกสำหรับรอบระยะเวลารายงานที่เริ่มต้นในหรือหลังวันที่ 1 มกราคม พ.ศ. 2562 ผู้บริหารกำลังอยู่ในระหว่างการประเมินผลกระทบในรายละเอียดจากการนำมามาตรฐานการรายงานทางการเงินฉบับนี้มาปฏิบัติใช้ครั้งแรก



นางแชลลี่ จอย โอฮารา



นายอนุรัตน์ ประชุมรัตน์

กรรมการ

### 3 การประมาณการ

ในการจัดทำข้อมูลทางการเงินระหว่างกาล ผู้บริหารต้องใช้ดุลยพินิจ การประมาณการและข้อสมมติที่มีผลกระทบต่อการนำนโยบายการบัญชีมาใช้ และจำนวนเงินของสินทรัพย์และหนี้สิน รายได้และค่าใช้จ่าย ผลที่เกิดขึ้นจริงอาจจะแตกต่างจากการประมาณการ

ในการจัดทำข้อมูลทางการเงินระหว่างกาล ผู้บริหารจะใช้ดุลยพินิจที่มีนัยสำคัญในการนำนโยบายการบัญชีของบริษัทและแหล่งที่มาของข้อมูลที่สำคัญของความไม่แน่นอนในการประมาณการที่มีอยู่มาใช้เช่นเดียวกับงบการเงินสำหรับปีสิ้นสุดวันที่ 31 ธันวาคม พ.ศ. 2560

### 4 มูลค่ายุติธรรม

#### 4.1 การประมาณการมูลค่ายุติธรรม

ตารางต่อไปนี้จะแสดงถึงเครื่องมือทางการเงินที่วัดมูลค่าด้วยมูลค่ายุติธรรมจำแนกตามวิธีการประมาณมูลค่า ความแตกต่างของระดับข้อมูลสามารถแสดงได้ดังนี้

- ข้อมูลระดับ 1 ได้แก่ ราคาเสนอซื้อขาย (ไม่ต้องปรับปรุง) ในตลาดที่มีสภาพคล่องสำหรับสินทรัพย์หรือหนี้สินอย่างเดียวกัน
- ข้อมูลระดับที่ 2 ได้แก่ ข้อมูลอื่นนอกเหนือจากราคาเสนอซื้อขายซึ่งรวมอยู่ในระดับ 1 ที่สามารถสังเกตได้โดยตรง (ได้แก่ ข้อมูลราคาตลาด) หรือ โดยอ้อม (ได้แก่ ข้อมูลที่คำนวณมาจากราคาตลาด) สำหรับสินทรัพย์นั้นหรือหนี้สินนั้น
- ข้อมูลระดับที่ 3 ได้แก่ ข้อมูลสำหรับสินทรัพย์หรือหนี้สินซึ่งไม่ได้อ้างอิงจากข้อมูลที่สามารถสังเกตได้จากตลาด (ข้อมูลที่ไม่สามารถสังเกตได้)



นางแชลลี่ จอย โอซาร่า



นายอนุรัตน์ ประชุมรัตน์

กรรมการ

บริษัท ซันปี้ ไลฟ์ แอสicurance จำกัด (มหาชน)

หมายเหตุประกอบข้อมูลทางการเงินระหว่างกาลแบบย่อ (ยังไม่ได้ตรวจสอบ)

สำหรับงวดระหว่างกาลสิ้นสุดวันที่ 30 มิถุนายน พ.ศ. 2561

#### 4 มูลค่าสุทธิธรรม (ต่อ)

##### 4.1 การประมาณการมูลค่าสุทธิธรรม (ต่อ)

สินทรัพย์ของบริษัทที่วัดมูลค่าและรับรู้ด้วยมูลค่าสุทธิธรรม ณ วันที่ 30 มิถุนายน พ.ศ. 2561 และวันที่ 31 ธันวาคม พ.ศ. 2560 มีดังต่อไปนี้

	30 มิถุนายน พ.ศ. 2561 (ยังไม่ได้ตรวจสอบ)			
	ข้อมูลระดับ 1	ข้อมูลระดับ 2	ข้อมูลระดับ 3	รวม
	บาท	บาท	บาท	บาท
สินทรัพย์				
เงินลงทุนในหลักทรัพย์				
หลักทรัพย์รัฐบาลและ				
รัฐวิสาหกิจ	-	8,272,788,371	-	8,272,788,371
หลักทรัพย์เอกชน	-	1,988,539,974	-	1,988,539,974
รวมสินทรัพย์	-	10,261,328,345	-	10,261,328,345
	31 ธันวาคม พ.ศ. 2560 (ตรวจสอบแล้ว)			
	ข้อมูลระดับ 1	ข้อมูลระดับ 2	ข้อมูลระดับ 3	รวม
	บาท	บาท	บาท	บาท
สินทรัพย์				
เงินลงทุนเพื่อขาย				
หลักทรัพย์รัฐบาลและ				
รัฐวิสาหกิจ	-	8,162,500,625	-	8,162,500,625
หลักทรัพย์เอกชน	-	1,679,971,599	-	1,679,971,599
รวมสินทรัพย์	-	9,842,472,224	-	9,842,472,224

ไม่มีรายการโอนระหว่างระดับของลำดับชั้นมูลค่าสุทธิธรรมในระหว่างงวด



นางเชลลี่ จอย โอฮาร่า



นายอนรัตน์ ประชุมรัตน์

กรรมการ

4 มูลค่าสุทธิธรรม (ต่อ)

4.2 วิธีการวัดมูลค่าของสินทรัพย์ทางการเงินที่วัดมูลค่าสุทธิธรรมระดับ 2

เงินลงทุนในตราสารหนี้ซึ่งมูลค่าสุทธิธรรมอยู่ในระดับที่ 2 วัดมูลค่าสุทธิธรรมโดยใช้เส้นอัตราผลตอบแทนของสมาคมตลาดตราสารหนี้ไทย ณ วันทำการสุดท้ายของวันที่ในงบแสดงฐานะการเงิน

5 เงินสดและรายการเทียบเท่าเงินสด

	(ยังไม่ได้ตรวจสอบ)	(ตรวจสอบแล้ว)
	30 มิถุนายน	31 ธันวาคม
	พ.ศ. 2561	พ.ศ. 2560
	บาท	บาท
เงินสด	88,200	123,800
เงินฝากธนาคารประเภทไม่กำหนดระยะเวลาจ่ายคืน	317,080,234	543,947,494
รวมเงินสดและรายการเทียบเท่าเงินสด	317,168,434	544,071,294

6 เบี้ยประกันภัยค้ำรับ

ณ วันที่ 30 มิถุนายน พ.ศ. 2561 และวันที่ 31 ธันวาคม พ.ศ. 2560 ยอดคงเหลือของเบี้ยประกันภัยค้ำรับแสดงแยกตามอายุหนี้ได้ดังนี้

	จากการรับประกันภัยโดยตรง	
	(ยังไม่ได้ตรวจสอบ)	(ตรวจสอบแล้ว)
	30 มิถุนายน	31 ธันวาคม
	พ.ศ. 2561	พ.ศ. 2560
	บาท	บาท
ยังไม่ถึงกำหนดชำระ	343,430,408	356,355,067
เกินกว่ากำหนดรับชำระ	-	-
รวมเบี้ยประกันภัยค้ำรับ	343,430,408	356,355,067

  
นางเชลลี่ จอย โอฮาร่า

  
นายอนูรัตน์ ประชุมรัตน์

กรรมการ



บริษัท ชับบ์ ไลฟ์ แอสชูรันซ์ จำกัด (มหาชน)

หมายเหตุประกอบข้อมูลทางการเงินระหว่างกาลแบบย่อ (ยังไม่ได้ตรวจสอบ)

สำหรับงวดระหว่างกาลสิ้นสุดวันที่ 30 มิถุนายน พ.ศ. 2561

7 ลูกหนี้จากสัญญาประกันภัยต่อ

	(ยังไม่ได้ตรวจสอบ) 30 มิถุนายน พ.ศ. 2561 บาท	(ตรวจสอบแล้ว) 31 ธันวาคม พ.ศ. 2560 บาท
เงินค้างรับจากการประกันภัยต่อ	12,609,777	25,510,357
รวมลูกหนี้จากสัญญาประกันภัยต่อ	12,609,777	25,510,357



นางแชลลี่ จอย โอซาร่า



นายอนูรัตน์ ประชุมรัตน์

กรรมการ

บริษัท ชับป์ ไลฟ์ แอสซิวรันซ์ จำกัด (มหาชน)

หมายเหตุประกอบข้อมูลทางการเงินระหว่างกาลแบบย่อ (ยังไม่ได้ตรวจสอบ)

สำหรับงวดระหว่างกาลสิ้นสุดวันที่ 30 มิถุนายน พ.ศ. 2561

8 เงินลงทุนในหลักทรัพย์

เงินลงทุนต่อขาย

	30 มิถุนายน พ.ศ. 2561 (ยังไม่ได้ตรวจสอบ)		31 ธันวาคม พ.ศ. 2560 (ตรวจสอบแล้ว)	
	กำไรที่ยังไม่เกิดขึ้น จากการเปลี่ยนแปลง ในมูลค่ายุติธรรม		กำไรที่ยังไม่เกิดขึ้น จากการเปลี่ยนแปลง ในมูลค่ายุติธรรม	
	ราคาทุน	มูลค่ายุติธรรม	ราคาทุน	มูลค่ายุติธรรม
	บาท	บาท	บาท	บาท
หลักทรัพย์รัฐบาลและรัฐวิสาหกิจ				
พันธบัตรรัฐบาลไทย	7,626,231,310	8,199,537,912	7,179,631,414	8,088,893,627
หุ้นกู้	60,261,382	73,250,459	60,420,992	73,606,998
หลักทรัพย์เอกชน				
หุ้นกู้	1,924,288,140	64,251,834	1,587,030,168	1,679,971,599
รวมเงินลงทุนต่อขาย	9,610,780,832	10,261,328,345	8,827,082,574	9,842,472,224

บริษัท ได้เปิดเผยข้อมูลเกี่ยวกับข้อจำกัดของเงินลงทุนในหมายเหตุประกอบงบการเงินข้อที่ 22 และ 23

ในระหว่างงวดสิ้นสุดวันที่ 30 มิถุนายน พ.ศ. 2561 บริษัทมีรายได้ดอกเบี้ยเป็นจำนวนเงิน 183,061,764 บาท (30 มิถุนายน พ.ศ. 2560 : 161,389,160 บาท)

ในระหว่างงวดสิ้นสุดวันที่ 30 มิถุนายน พ.ศ. 2561 บริษัทไม่มีการขายเงินลงทุนต่อขาย (30 มิถุนายน พ.ศ. 2560 : ไม่มี)

นางแชลดี จอย โอฮารา

นายอนุรัตน์ ประเสริฐรัตน์

กรรมการ

บริษัท ชับบ์ ไลฟ์ แอสซิวรันซ์ จำกัด (มหาชน)

หมายเหตุประกอบข้อมูลทางการเงินระหว่างกาลแบบย่อ (ยังไม่ได้ตรวจสอบ)

สำหรับงวดระหว่างกาลสิ้นสุดวันที่ 30 มิถุนายน พ.ศ. 2561

9 เงินให้กู้ยืมโดยมีกรรมธรรม์ประกันภัยเป็นประกัน

ยอดคงเหลือของเงินให้กู้ยืมโดยมีกรรมธรรม์ประกันภัยเป็นประกัน และดอกเบี้ยค้างรับ แสดงแยกอายุได้ดังนี้

	30 มิถุนายน พ.ศ. 2561 (ยังไม่ได้ตรวจสอบ)			31 ธันวาคม พ.ศ. 2560 (ตรวจสอบแล้ว)		
	ดอกเบี้ย		รวม	ดอกเบี้ย		รวม
	เงินต้น	ค้างรับ		เงินต้น	ค้างรับ	
	บาท	บาท	บาท	บาท	บาท	บาท
ยังไม่ถึงกำหนดชำระ	232,542,163	29,148,215	261,690,378	227,811,539	25,948,681	253,760,220
เกินกว่ากำหนดชำระ	-	-	-	-	-	-
รวม	232,542,163	29,148,215	261,690,378	227,811,539	25,948,681	253,760,220
หัก ค่าเผื่อนี้สงสยจะสูญ	-	-	-	-	-	-
เงินให้กู้ยืมโดยมีกรรมธรรม์						
ประกันภัยเป็นประกัน - สุทธิ	232,542,163	29,148,215	261,690,378	227,811,539	25,948,681	253,760,220

มูลค่าเงินสดของกรรมธรรม์ประกันภัยใช้เป็นหลักประกันของเงินให้กู้ยืมดังกล่าว

ดอกเบี้ยค้างรับแสดงอยู่ในรายได้จากการลงทุนค้างรับในงบแสดงฐานะการเงิน



นางแชลลี่ จอย โอฮาร่า



นายอนูรัตน์ ประชุมรัตน์



กรรมการ

บริษัท ชัยปรี ไลฟ์ แอสicurance จำกัด (มหาชน)  
 หมายเหตุประกอบข้อมูลทางการเงินระหว่างกาลแบบย่อ (ยังไม่ได้ตรวจสอบ)  
 สำหรับงวดระหว่างกาลสิ้นสุดวันที่ 30 มิถุนายน พ.ศ. 2561

10 อุปกรณ์ - สุทธิ

30 มิถุนายน พ.ศ. 2561 (ยังไม่ได้ตรวจสอบ)

	ราคาทุน		ค่าเสื่อมราคาสะสม		ยอดสุทธิ				
	เพิ่ม	ตัดจำหน่าย	เพิ่ม	ตัดจำหน่าย	เพิ่ม	ตัดจำหน่าย			
	บาท	บาท	บาท	บาท	บาท	บาท			
ส่วนปรับปรุงสำนักงานเช่า	39,732,352	-	217,040	39,949,392	23,539,349	1,402,260	-	24,941,609	15,007,783
ส่วนปรับปรุงสำนักงานเช่าระหว่างทำ	230,728	-	(283,744)	637,684	-	-	-	-	637,684
อุปกรณ์สำนักงาน	18,897,678	(23,005)	66,704	19,182,328	16,278,462	678,042	(23,004)	16,933,500	2,248,828
เครื่องตกแต่งและติดตั้ง	4,735,566	-	-	4,833,943	3,685,255	104,021	-	3,789,276	1,044,667
คอมพิวเตอร์	35,420,268	-	-	37,121,899	22,066,919	2,576,930	-	24,643,849	12,478,050
รวม	99,016,592	(23,005)	-	101,725,246	65,569,985	4,761,253	(23,004)	70,308,234	31,417,012

 นางแชลลี่ จอย โอฮารา  
 กรรมการ  
 นายอนุรัตน์ ประทุมรัตน์  
 กรรมการ

บริษัท ชับป์ไลฟ์ แอสicurance จำกัด (มหาชน)

หมายเหตุประกอบข้อมูลทางการเงินระหว่างกาลแบบย่อ (ยังไม่ได้ตรวจสอบ)

สำหรับงวดระหว่างกาลสิ้นสุดวันที่ 30 มิถุนายน พ.ศ. 2561

10 อุปกรณ์ - สุทธิ (ต่อ)

31 ธันวาคม พ.ศ. 2560 (ตรวจสอบแล้ว)

	ราคาทุน				ค่าเสื่อมราคาสะสม											
	ยอดต้นปี		เพิ่ม		ตัดจำหน่าย		โอน		ยอดต้นปี		เพิ่ม		ตัดจำหน่าย		ยอดสิ้นปี	
	บาท	บาท	บาท	บาท	บาท	บาท	บาท	บาท	บาท	บาท	บาท	บาท	บาท	บาท	บาท	บาท
ส่วนปรับปรุงสำนักงานเช่า	37,506,409	267,184	-	-	1,958,759	39,732,352	20,803,663	2,735,686	-	-	-	-	-	-	23,539,349	16,193,003
ส่วนปรับปรุงสำนักงานเช่าระหว่างทำ	329,029	1,860,458	-	-	(1,958,759)	230,728	-	-	-	-	-	-	-	-	-	230,728
อุปกรณ์สำนักงาน	19,332,719	484,031	-	(919,072)	-	18,897,678	15,874,789	1,322,741	-	(919,068)	-	-	-	16,278,462	2,619,216	
เครื่องตกแต่งและติดตั้ง	4,000,907	787,484	-	-	-	4,735,566	3,595,153	100,898	(10,796)	-	-	-	-	3,685,255	1,050,311	
คอมพิวเตอร์	29,795,573	5,654,548	-	(29,853)	-	35,420,268	17,418,754	4,674,615	-	(26,450)	-	-	22,066,919	13,353,349		
รวม	90,964,637	9,053,705	(52,825)	(948,925)	(948,925)	99,016,592	57,692,359	8,833,940	(10,796)	(945,518)	(10,796)	(945,518)	65,569,985	33,446,607		



นางแชลลี่ จอมย โอสารา



นายอนุรัตน์ ประทุมรัตน์

กรรมการ

## 11 สินทรัพย์ไม่มีตัวตน - สุทธิ

สินทรัพย์ไม่มีตัวตน ณ วันที่ 30 มิถุนายน พ.ศ. 2561 และวันที่ 31 ธันวาคม พ.ศ. 2560 ประกอบด้วยรายละเอียดดังต่อไปนี้

	(ยังไม่ได้ตรวจสอบ) 30 มิถุนายน พ.ศ. 2561 บาท	(ตรวจสอบแล้ว) 31 ธันวาคม พ.ศ. 2560 บาท
โปรแกรมคอมพิวเตอร์ต้นงวด/ปี - สุทธิ	127,692,040	90,512,427
เพิ่มขึ้น	5,443,457	13,809,084
โอนเข้า	17,120	44,232,982
ค่าตัดจำหน่าย	(13,307,827)	(20,862,453)
โปรแกรมคอมพิวเตอร์สิ้นงวด/ปี - สุทธิ	119,844,790	127,692,040
โปรแกรมคอมพิวเตอร์ระหว่างพัฒนาต้นงวด/ปี - สุทธิ	24,075	32,919,340
เพิ่มขึ้น	668,991	11,337,717
โอนออก	(17,120)	(44,232,982)
โปรแกรมคอมพิวเตอร์ระหว่างพัฒนาสิ้นงวด/ปี - สุทธิ	675,946	24,075
รวมสินทรัพย์ไม่มีตัวตน - สุทธิ	120,520,736	127,716,115



นางแซลลี่ จอย โอฮาร่า



นายอนูรัตน์ ประชุมรัตน์

กรรมการ

บริษัท ชับป์ ไลฟ์ แอสซัวร์นซ์ จำกัด (มหาชน)

หมายเหตุประกอบข้อมูลทางการเงินระหว่างกาลแบบย่อ (ยังไม่ได้ตรวจสอบ)

สำหรับงวดระหว่างกาลสิ้นสุดวันที่ 30 มิถุนายน พ.ศ. 2561

12 สินทรัพย์อื่น

สินทรัพย์อื่น ณ วันที่ 30 มิถุนายน พ.ศ. 2561 และวันที่ 31 ธันวาคม พ.ศ. 2560 ประกอบด้วยรายละเอียดดังต่อไปนี้

	(ยังไม่ได้ตรวจสอบ) 30 มิถุนายน พ.ศ. 2561 บาท	(ตรวจสอบแล้ว) 31 ธันวาคม พ.ศ. 2560 บาท
เงินประกันและเงินมัดจำ	8,855,356	8,855,656
ภาษีจ่ายล่วงหน้า	1,941,750	1,537
ค่าใช้จ่ายจ่ายล่วงหน้า	16,694,830	20,302,533
อื่น ๆ	4,297,024	5,438,698
รวมสินทรัพย์อื่น	31,788,960	34,598,424



นางเชลลี่ จอย โอสาร่า



นายอนุรัตน์ ประชุมรัตน์

กรรมการ

บริษัท ชัยปรี ไลฟ์ แอสicurance จำกัด (มหาชน)


หมายเหตุประกอบข้อมูลทางการเงินระหว่างกาลแบบย่อ (ยังไม่ได้ตรวจสอบ)

สำหรับงวดระหว่างกาลสิ้นสุดวันที่ 30 มิถุนายน พ.ศ. 2561

13 หนี้สินจากสัญญาประกันภัย

	30 มิถุนายน พ.ศ. 2561 (ยังไม่ได้ตรวจสอบ)		31 ธันวาคม พ.ศ. 2560 (ตรวจสอบแล้ว)	
	หนี้สินส่วนที่		หนี้สินจาก	
	สัญญาประกันภัย	เอาประกันภัยต่อ	สัญญาประกันภัย	เอาประกันภัยต่อ
	บาท	บาท	บาท	บาท
สำรองประกันภัยสำหรับสัญญาประกันภัยระยะยาว	8,494,784,065	-	8,045,878,084	-
สำรองค่าสินไหมทดแทน				
- ค่าสินไหมทดแทนที่เกิดขึ้นที่ได้รับรายงานแล้ว	173,158,310	(5,725,110)	139,728,351	(2,042,409)
- ค่าสินไหมทดแทนที่เกิดขึ้นแต่ยังไม่ได้รับรายงาน	91,914,010	-	85,966,728	-
สำรองเบี้ยประกันภัย				
- สำรองเบี้ยประกันภัยที่ยังไม่ถึงเป็นรายได้	290,835,139	-	243,101,338	-
ผลประโยชน์ตามกรมธรรม์ประกันภัยค้างจ่าย	191,352,352	(34,351,199)	180,393,632	(50,634,117)
หนี้สินอื่นตามกรมธรรม์ประกันภัย	23,318,693	-	10,977,008	-
รวม	9,265,362,569	(40,076,309)	8,706,045,141	(52,676,526)

บริษัทมีสำรองความเสียหายที่ยังไม่ถึงสิ้นสุด (URR) ต่ำกว่าสำรองประกันภัยที่ยังไม่ถึงเป็นรายได้ (UPR) ดังนั้นบริษัทจึงไม่ต้องเปิดเผยข้อมูลเกี่ยวกับความเสี่ยงที่ยังไม่ถึงสิ้นสุด



นางแอดดี้ จอย โอฮารา



นายอนุรัตน์ ประทุมรัตน์

กรรมการ

**CHUBB®**

Chubb Life Assurance Public Company Limited  
บริษัท ชัยปรี ไลฟ์ แอสicurance จำกัด (มหาชน)



บริษัท ชับป์ ไลฟ์ แอสซัวร์นซ์ จำกัด (มหาชน)

หมายเหตุประกอบข้อมูลทางการเงินระหว่างกาลแบบย่อ (ยังไม่ได้ตรวจสอบ)

สำหรับงวดระหว่างกาลสิ้นสุดวันที่ 30 มิถุนายน พ.ศ. 2561

13 หนี้สินจากสัญญาประกันภัย (ต่อ)

13.1 สำรองประกันภัยสำหรับสัญญาประกันภัยระยะยาว

รายละเอียดการเปลี่ยนแปลงในสำรองประกันภัยสำหรับสัญญาประกันภัยระยะยาว มีดังนี้

	(ยังไม่ได้ตรวจสอบ) 30 มิถุนายน พ.ศ. 2561 บาท	(ตรวจสอบแล้ว) 31 ธันวาคม พ.ศ. 2560 บาท
ยอดคงเหลือต้นงวด/ปี	8,045,878,084	7,164,880,588
สำรองเพิ่มขึ้นจากกรมธรรม์ประกันภัยใหม่ และกรมธรรม์ประกันภัยที่ยังมีผลบังคับ	614,252,116	1,135,182,908
สำรองลดลงจากการจ่ายผลประโยชน์ การยกเลิกกรมธรรม์ประกันภัย ฯลฯ	(165,346,135)	(254,185,412)
ยอดคงเหลือปลายงวด/ปี	8,494,784,065	8,045,878,084

13.2 สำรองประกันภัยสำหรับสัญญาประกันภัยระยะสั้น

รายละเอียดการเปลี่ยนแปลงในสำรองประกันภัยสำหรับสัญญาประกันภัยระยะสั้น มีดังนี้

13.2.1 สำรองค่าสินไหมทดแทน

รายละเอียดการเปลี่ยนแปลงในสำรองค่าสินไหมทดแทน มีดังนี้

	(ยังไม่ได้ตรวจสอบ) 30 มิถุนายน พ.ศ. 2561 บาท	(ตรวจสอบแล้ว) 31 ธันวาคม พ.ศ. 2560 บาท
ยอดคงเหลือต้นงวด/ปี	225,695,079	194,985,054
ค่าสินไหมทดแทนที่เกิดขึ้นระหว่างงวด/ปี	368,613,102	620,447,600
การเปลี่ยนแปลงประมาณการค่าสินไหมทดแทนและ ข้อสมมติในการคำนวณสำรองค่าสินไหมทดแทน	5,947,282	1,562,913
ค่าสินไหมทดแทนจ่ายระหว่างงวด/ปี	(335,183,143)	(591,300,488)
ยอดคงเหลือปลายงวด/ปี	265,072,320	225,695,079



นางแชลตี้ จอย โอสาร่า



นายอนุรัตน์ ประชุมรัตน์

กรรมการ

13 หนี้สินจากสัญญาประกันภัย (ต่อ)

13.2 สำรองประกันภัยสำหรับสัญญาประกันภัยระยะสั้น (ต่อ)

รายละเอียดการเปลี่ยนแปลงในสำรองประกันภัยสำหรับสัญญาประกันภัยระยะสั้น มีดังนี้ (ต่อ)

13.2.2 สำรองเบี้ยประกันภัยที่ยังไม่ถือเป็นรายได้

รายละเอียดการเปลี่ยนแปลงในสำรองเบี้ยประกันภัยที่ยังไม่ถือเป็นรายได้ มีดังนี้

	(ยังไม่ได้ตรวจสอบ)	(ตรวจสอบแล้ว)
	30 มิถุนายน	31 ธันวาคม
	พ.ศ. 2561	พ.ศ. 2560
	บาท	บาท
ยอดคงเหลือต้นงวด/ปี	243,101,338	214,729,615
เบี้ยประกันภัยรับสำหรับงวด/ปี	1,130,453,966	1,920,300,163
เบี้ยประกันภัยที่ถือเป็นรายได้ในงวด/ปี	(1,082,720,165)	(1,891,928,440)
ยอดคงเหลือปลายงวด/ปี	290,835,139	243,101,338

13.3 ผลประโยชน์ตามกรมธรรม์ประกันภัยค้างจ่าย

รายละเอียดผลประโยชน์ตามกรมธรรม์ประกันภัยค้างจ่าย มีดังนี้

	(ยังไม่ได้ตรวจสอบ)	(ตรวจสอบแล้ว)
	30 มิถุนายน	31 ธันวาคม
	พ.ศ. 2561	พ.ศ. 2560
	บาท	บาท
เงินค่ามรณกรรม	35,116,703	34,389,194
เงินปันผล	130,214,878	122,171,718
เช็กที่หมดอายุ	26,020,771	23,832,720
รวม	191,352,352	180,393,632



นางแชลลี่ จอย โอฮาร่า



นายอนูรัตน์ ประชุมรัตน์

กรรมการ

บริษัท ชับบ์ ไลฟ์ แอสซิวรันซ์ จำกัด (มหาชน)

หมายเหตุประกอบข้อมูลทางการเงินระหว่างกาลแบบย่อ (ยังไม่ได้ตรวจสอบ)

สำหรับงวดระหว่างกาลสิ้นสุดวันที่ 30 มิถุนายน พ.ศ. 2561

14 เจ้าหนี้บริษัทประกันภัยต่อ

	(ยังไม่ได้ตรวจสอบ) 30 มิถุนายน พ.ศ. 2561 บาท	(ตรวจสอบแล้ว) 31 ธันวาคม พ.ศ. 2560 บาท
เบี่ยประกันภัยต่อค้างจ่าย	54,975,774	54,317,725
รวมเจ้าหนี้บริษัทประกันภัยต่อ	54,975,774	54,317,725

15 ภาษีเงินได้รอการตัดบัญชี

สินทรัพย์และหนี้สินภาษีเงินได้รอการตัดบัญชี สามารถวิเคราะห์ได้ดังนี้

	(ยังไม่ได้ตรวจสอบ) 30 มิถุนายน พ.ศ. 2561 บาท	(ตรวจสอบแล้ว) 31 ธันวาคม พ.ศ. 2560 บาท
<b>สินทรัพย์ภาษีเงินได้รอการตัดบัญชี</b>		
สินทรัพย์ภาษีเงินได้รอการตัดบัญชีที่จะใช้ประโยชน์ ภายใน 12 เดือน	11,956,922	19,838,886
สินทรัพย์ภาษีเงินได้รอการตัดบัญชีที่จะใช้ประโยชน์ เกินกว่า 12 เดือน	1,813,525	2,969,103
	13,770,447	22,807,989
<b>หนี้สินภาษีเงินได้รอการตัดบัญชี</b>		
หนี้สินภาษีเงินได้รอการตัดบัญชีที่จะใช้ประโยชน์ภายใน 12 เดือน	(181,299)	(20,001)
หนี้สินภาษีเงินได้รอการตัดบัญชีที่จะใช้ประโยชน์เกินกว่า 12 เดือน	(129,928,204)	(203,057,929)
	(130,109,503)	(203,077,930)
<b>สินทรัพย์(หนี้สิน)ภาษีเงินได้รอการตัดบัญชี - สุทธิ</b>	<b>(116,339,056)</b>	<b>(180,269,941)</b>

  
นางแซลลี่ จอย โอฮาร่า

  
นายอนูรัตน์ ประชุมรัตน์

กรรมการ

บริษัท ชับบ์ไลฟ์ แอสซัวร์นซ์ จำกัด (มหาชน)

หมายเหตุประกอบข้อมูลทางการเงินระหว่างกาลแบบย่อ (ยังไม่ได้ตรวจสอบ)

สำหรับงวดระหว่างกาลสิ้นสุดวันที่ 30 มิถุนายน พ.ศ. 2561

15 ภาษีเงินได้รอการตัดบัญชี (ต่อ)

รายการเคลื่อนไหวของสินทรัพย์และหนี้สินภาษีเงินได้รอการตัดบัญชีในระหว่างงวด/ปีเป็นดังนี้

	ผลประโยชน์ พนักงานค้างจ่าย	ค่านายหน้า ค้างจ่าย	เงินสำรองค่าสินไหม ทดแทนที่เกิดขึ้นแล้ว	
			แต่ยังไม่ได้รับรายงาน	
			บาท	บาท
สินทรัพย์ภาษีเงินได้รอการตัดบัญชี				รวม
ณ วันที่ 1 มกราคม พ.ศ. 2561	7,480,376	1,993,472	13,334,141	22,807,989
ลดในกำไรหรือขาดทุน	(374,389)	(1,147,282)	(7,515,871)	(9,037,542)
ลดโดยตรงในส่วนของเจ้าของ	-	-	-	-
ณ วันที่ 30 มิถุนายน พ.ศ. 2561	7,105,987	846,190	5,818,270	13,770,447
ณ วันที่ 1 มกราคม พ.ศ. 2560	-	-	-	-
เพิ่มในกำไรหรือขาดทุน	8,242,561	1,993,472	13,334,141	23,570,174
ลดโดยตรงในส่วนของเจ้าของ	(762,185)	-	-	(762,185)
ณ วันที่ 31 ธันวาคม พ.ศ. 2560	7,480,376	1,993,472	13,334,141	22,807,989

	กำไรที่ยังไม่เกิดขึ้น จากการเปลี่ยนแปลง ในมูลค่ายุติธรรม ของเงินลงทุน	
	รวม	
	บาท	บาท
หนี้สินภาษีเงินได้รอการตัดบัญชี		
ณ วันที่ 1 มกราคม พ.ศ. 2561	203,077,930	203,077,930
ลดในกำไรขาดทุนเบ็ดเสร็จอื่น	(72,968,427)	(72,968,428)
ณ วันที่ 30 มิถุนายน พ.ศ. 2561	130,109,503	130,109,502
ณ วันที่ 1 มกราคม พ.ศ. 2560	134,598,006	134,598,006
เพิ่มในกำไรขาดทุนเบ็ดเสร็จอื่น	68,479,924	68,479,924
ณ วันที่ 31 ธันวาคม พ.ศ. 2560	203,077,930	203,077,930



นางแชลลี่ จอย โอฮาร่า



นายอนูรัตน์ ประชุมรัตน์

กรรมการ

บริษัท ชับป์ไลฟ์ แอสซัวร์นซ์ จำกัด (มหาชน)

หมายเหตุประกอบข้อมูลทางการเงินระหว่างกาลแบบย่อ (ยังไม่ได้ตรวจสอบ)

สำหรับงวดระหว่างกาลสิ้นสุดวันที่ 30 มิถุนายน พ.ศ. 2561

15 ภาษีเงินได้รอการตัดบัญชี (ต่อ)

ณ วันที่ 30 มิถุนายน พ.ศ. 2561 และวันที่ 31 ธันวาคม พ.ศ. 2560 บริษัทมีผลแตกต่างชั่วคราวที่ใช้หักภาษีที่ยังไม่ได้ใช้ในกรณีที่บริษัทไม่ได้รับรู้สินทรัพย์ภาษีเงินได้รอการตัดบัญชีไว้ในงบแสดงฐานะทางการเงิน ดังนี้

	(ยังไม่ได้ตรวจสอบ)	
	30 มิถุนายน พ.ศ. 2561	
	วันสิ้นสุดประโยชน์	
	ภายใน 12 เดือน	มากกว่า 12 เดือน
	บาท	บาท
ผลประโยชน์พนักงานค้างจ่าย	-	51,858,457
ค่าเรือถอน	-	5,456,074
เงินสำรองค่าสินไหมทดแทน	77,505,527	-
	77,505,527	57,314,531

	(ตรวจสอบแล้ว)	
	31 ธันวาคม พ.ศ. 2560	
	วันสิ้นสุดประโยชน์	
	ภายใน 12 เดือน	มากกว่า 12 เดือน
	บาท	บาท
ผลประโยชน์พนักงานค้างจ่าย	-	39,308,535
ค่าเรือถอน	-	5,219,492
เงินสำรองค่าสินไหมทดแทน	34,220,542	-
	34,220,542	44,528,027



นางเชลลี จอย โอซาร่า



นายอนุรัตน์ ประชุมรัตน์

กรรมการ

บริษัท ชับป์ ไลฟ์ แอสicurance จำกัด (มหาชน)

หมายเหตุประกอบข้อมูลทางการเงินระหว่างกาลแบบย่อ (ยังไม่ได้ตรวจสอบ)

สำหรับงวดระหว่างกาลสิ้นสุดวันที่ 30 มิถุนายน พ.ศ. 2561

16 ทุนเรือนหุ้น

	หุ้นสามัญ	
	จำนวนหุ้น	บาท
ณ วันที่ 31 ธันวาคม พ.ศ. 2559	139,025,000	1,390,250,000
การออกหุ้น	-	-
ณ วันที่ 31 ธันวาคม พ.ศ. 2560	139,025,000	1,390,250,000
การออกหุ้น	-	-
ณ วันที่ 30 มิถุนายน พ.ศ. 2561	139,025,000	1,390,250,000

17 ค่าใช้จ่ายในการดำเนินงาน

	(ยังไม่ได้ตรวจสอบ)	
	สำหรับงวดสามเดือนสิ้นสุดวันที่	
	30 มิถุนายน พ.ศ. 2561	30 มิถุนายน พ.ศ. 2560
	บาท	บาท
ค่าใช้จ่ายพนักงานที่ไม่ใช่ค่าใช้จ่ายการรับประกันภัย และการจัดการค่าสินไหมทดแทน	74,645,178	63,147,130
ค่าใช้จ่ายเกี่ยวกับอาคารสถานที่และอุปกรณ์ที่ไม่ใช่ค่าใช้จ่าย การรับประกันภัย	23,650,499	21,193,071
ค่าภาษีอากร	147,431	118,270
ค่าใช้จ่ายเกี่ยวกับการขายและบริหาร	35,471,831	33,176,243
ค่าใช้จ่ายในการดำเนินงานอื่น	5,259,394	5,087,307
รวมค่าใช้จ่ายในการดำเนินงาน	139,174,333	122,722,021



นางแชลลี่ จอย โอฮาร่า



นายอนุรัตน์ ประชุมรัตน์

กรรมการ

บริษัท ชับบ์ไลฟ์ แอสซิวรันซ์ จำกัด (มหาชน)

หมายเหตุประกอบข้อมูลทางการเงินระหว่างกาลแบบย่อ (ยังไม่ได้ตรวจสอบ)

สำหรับงวดระหว่างกาลสิ้นสุดวันที่ 30 มิถุนายน พ.ศ. 2561

17 ค่าใช้จ่ายในการดำเนินงาน (ต่อ)

	(ยังไม่ได้ตรวจสอบ)	
	สำหรับงวดหกเดือนสิ้นสุดวันที่	
	30 มิถุนายน พ.ศ. 2561	30 มิถุนายน พ.ศ. 2560
	บาท	บาท
ค่าใช้จ่ายพนักงานที่ไม่ใช่ค่าใช้จ่ายการรับประกันภัย และการจัดการค่าสินไหมทดแทน	143,615,178	125,340,789
ค่าใช้จ่ายเกี่ยวกับอาคารสถานที่และอุปกรณ์ที่ไม่ใช่ค่าใช้จ่าย การรับประกันภัย	52,560,500	48,229,446
ค่าภาษีอากร	548,385	457,877
ค่าใช้จ่ายเกี่ยวกับการขายและบริหาร	75,547,866	63,310,244
ค่าใช้จ่ายในการดำเนินงานอื่น	10,437,941	10,198,523
รวมค่าใช้จ่ายในการดำเนินงาน	282,709,870	247,536,879

18 ค่าใช้จ่ายเกี่ยวกับพนักงาน

	(ยังไม่ได้ตรวจสอบ)	
	สำหรับงวดสามเดือนสิ้นสุดวันที่	
	30 มิถุนายน พ.ศ. 2561	30 มิถุนายน พ.ศ. 2560
	บาท	บาท
เงินเดือน	52,398,712	39,476,636
เงินประกันสังคม	378,379	364,840
เงินสมทบโครงการผลประโยชน์พนักงานที่กำหนดไว้ โบนัส	2,121,801	1,177,366
โบนัส	17,035,710	17,536,102
ผลประโยชน์อื่น ๆ	10,986,892	12,060,070
รวมค่าใช้จ่ายเกี่ยวกับพนักงาน	82,921,494	70,615,014



นางแชลลี่ จอย โอฮารา



นายอนูรัตน์ ประชุมรัตน์

กรรมการ

บริษัท ชับบีไลฟ์ แอสซิวรันซ์ จำกัด (มหาชน)

หมายเหตุประกอบข้อมูลทางการเงินระหว่างกาลแบบย่อ (ยังไม่ได้ตรวจสอบ)

สำหรับงวดระหว่างกาลสิ้นสุดวันที่ 30 มิถุนายน พ.ศ. 2561

18 ค่าใช้จ่ายเกี่ยวกับพนักงาน (ต่อ)

	(ยังไม่ได้ตรวจสอบ)	
	สำหรับงวดหกเดือนสิ้นสุดวันที่	
	30 มิถุนายน พ.ศ. 2561	30 มิถุนายน พ.ศ. 2560
	บาท	บาท
เงินเดือน	95,149,224	79,345,484
เงินประกันสังคม	742,894	769,063
เงินสมทบโครงการผลประโยชน์พนักงานที่กำหนดไว้	3,953,275	2,588,411
โบนัส	37,422,052	32,961,703
ผลประโยชน์อื่น ๆ	22,816,290	24,514,586
รวมค่าใช้จ่ายเกี่ยวกับพนักงาน	160,083,735	140,179,247

19 กำไรต่อหุ้น

กำไรต่อหุ้นขั้นพื้นฐานคำนวณโดยการหารกำไรสุทธิสำหรับงวดที่เป็นของผู้ถือหุ้นสามัญด้วยจำนวนหุ้นสามัญ  
ถัวเฉลี่ยถ่วงน้ำหนักที่ถือโดยผู้ถือหุ้น

	(ยังไม่ได้ตรวจสอบ)	
	สำหรับงวดสามเดือนสิ้นสุดวันที่	
	30 มิถุนายน พ.ศ. 2561	30 มิถุนายน พ.ศ. 2560
กำไรสุทธิสำหรับงวด (บาท)	16,320,758	37,224,146
จำนวนหุ้นสามัญถัวเฉลี่ยถ่วงน้ำหนักที่ถือโดยผู้ถือหุ้น (หุ้น)	139,025,000	139,025,000
กำไรต่อหุ้นขั้นพื้นฐาน (บาท)	0.12	0.27



นางเชลลี่ จอย โอซาร่า



นายอนูรัตน์ ประชุมรัตน์

กรรมการ



19 กำไรต่อหุ้น (ต่อ)

	(ยังไม่ได้ตรวจสอบ)	
	สำหรับงวดหกเดือนสิ้นสุดวันที่	
	30 มิถุนายน พ.ศ. 2561	30 มิถุนายน พ.ศ. 2560
กำไรสุทธิสำหรับงวด (บาท)	13,897,540	80,029,855
จำนวนหุ้นสามัญถัวเฉลี่ยถ่วงน้ำหนักที่ถือโดยผู้ถือหุ้น (หุ้น)	139,025,000	139,025,000
กำไรต่อหุ้นขั้นพื้นฐาน (บาท)	0.10	0.58

บริษัท ไม่มีการออกหุ้นสามัญเทียบเท่าปรับลดสำหรับงวดสิ้นสุดวันที่ 30 มิถุนายน พ.ศ. 2561 และ พ.ศ. 2560

20 รายการกับกิจการที่เกี่ยวข้องกัน

บุคคลหรือกิจการที่เกี่ยวข้องกันกับบริษัทหมายถึง กิจการและบุคคลที่ควบคุมบริษัทหรือถูกควบคุม โดยบริษัทหรืออยู่ภายใต้การควบคุมเดียวกับบริษัท ทั้งทางตรงหรือทางอ้อมไม่ว่าจะโดยทอดเดียวหรือหลายทอด กิจการและบุคคลดังกล่าวเป็นบุคคลหรือกิจการที่เกี่ยวข้องกับบริษัท บริษัทย่อยและบริษัทย่อยลำดับถัดไป บริษัทร่วมและบุคคลที่เป็นเจ้าของส่วนได้เสียในสิทธิหรือความเสี่ยงของบริษัท ซึ่งมีอิทธิพลอย่างเป็นสาระสำคัญเหนือกิจการ ผู้บริหารสำคัญรวมทั้งกรรมการและพนักงานของบริษัท ตลอดจนสมาชิกในครอบครัวที่ใกล้ชิดกับบุคคลเหล่านั้น กิจการและบุคคลทั้งหมด ถือเป็นบุคคลหรือกิจการที่เกี่ยวข้องกับบริษัท

ในการพิจารณาความสัมพันธ์ระหว่างบุคคลหรือกิจการที่เกี่ยวข้องกันซึ่งอาจมีขึ้นได้ต้องคำนึงถึงรายละเอียดของความสัมพันธ์มากกว่ารูปแบบความสัมพันธ์ตามกฎหมาย



นางแซลลี่ จอย โอฮาร่า



นายอนูรัตน์ ประชุมรัตน์

กรรมการ

บริษัท ชับป์ ไลฟ์ แอสซัวร์นซ์ จำกัด (มหาชน)

หมายเหตุประกอบข้อมูลทางการเงินระหว่างกาลแบบย่อ (ยังไม่ได้ตรวจสอบ)

สำหรับงวดระหว่างกาลสิ้นสุดวันที่ 30 มิถุนายน พ.ศ. 2561

20 รายการกับกิจการที่เกี่ยวข้องกัน (ต่อ)

บริษัทมีรายการกับกิจการที่เกี่ยวข้องกันกับบริษัทในกลุ่มของ ชับป์ ไลฟ์ จำกัด ดังนี้

ก) งบกำไรขาดทุนเบ็ดเสร็จ

	(ยังไม่ได้ตรวจสอบ) สำหรับงวดสามเดือนสิ้นสุดวันที่		(ยังไม่ได้ตรวจสอบ) สำหรับงวดหกเดือนสิ้นสุดวันที่	
	30 มิถุนายน พ.ศ. 2561	30 มิถุนายน พ.ศ. 2560	30 มิถุนายน พ.ศ. 2561	30 มิถุนายน พ.ศ. 2560
	บาท	บาท	บาท	บาท
<b>บริษัทในเครือ ชับป์ ไลฟ์ จำกัด</b>				
เบี่ยงประกันภัยจ่ายจากการเอาประกันภัยต่อ				
บริษัท ชับป์ เทมเพลส รีอินชัวร์นซ์ จำกัด	682,667	1,572,195	1,052,720	2,376,182
ค่าจ้างและค่าบำเหน็จ				
บริษัท ชับป์ สยามักทีประกันภัย จำกัด (มหาชน)	285,424	619,559	659,266	931,262
ค่าใช้จ่ายการดำเนินงาน				
บริษัท ชับป์ สยามักทีประกันภัย จำกัด (มหาชน)	859,182	1,698,608	2,552,785	4,037,183
บริษัท ชับป์ เอเชีย แปซิฟิก ฟิทีอี จำกัด	1,729,316	1,299,009	3,464,324	2,682,195
บริษัท ชับป์ อเมริกา อินชัวร์นซ์	1,103,318	-	2,206,637	944,335
บริษัท ชับป์ กรุป โฮลดิ้ง จำกัด	45,000	45,000	90,000	90,000



นางแซลลี่ จอย โอฮาร่า



นายอนรรตน์ ประชุมรัตน์

กรรมการ

บริษัท ชับบ์ ไลฟ์ แอสซัวร์นซ์ จำกัด (มหาชน)

หมายเหตุประกอบข้อมูลทางการเงินระหว่างกาลแบบย่อ (ยังไม่ได้ตรวจสอบ)

สำหรับงวดระหว่างกาลสิ้นสุดวันที่ 30 มิถุนายน พ.ศ. 2561

20 รายการกับกิจการที่เกี่ยวข้องกัน (ต่อ)

บริษัทมีรายการกับกิจการที่เกี่ยวข้องกันกับบริษัทในกลุ่มของ ชับบ์ ไลฟ์ จำกัด ดังนี้ (ต่อ)

ข) งบแสดงฐานะการเงิน

	(ยังไม่ได้ตรวจสอบ) 30 มิถุนายน พ.ศ. 2561 บาท	(ตรวจสอบแล้ว) 31 ธันวาคม พ.ศ. 2560 บาท
<b>สินทรัพย์</b>		
<b>บริษัทใหญ่</b>		
สินทรัพย์อื่น		
บริษัท ชับบ์ ไลฟ์ จำกัด	-	988,753
<b>บริษัทในเครือ ชับบ์ ไลฟ์ จำกัด</b>		
สินทรัพย์อื่น		
บริษัท ชับบ์ ไลฟ์ เอ็นเอ อินเตอร์เนชันแนล โฮลดิ้ง จำกัด	2,120,873	1,666,551
บริษัท ชับบ์ ไลฟ์ อเมริกา อินชัวร์นซ์	8,500	-
บริษัท เอช ไลฟ์ ทีเกิล แอนด์ คอมพลายแอนซ์	1,946	1,946
บริษัท ชับบ์ ไลฟ์ เอเชีย แปซิฟิก ฟิธีตี้ จำกัด	1,593,988	-
	<u>3,725,307</u>	<u>2,657,250</u>



นางแชลลี่ จอย โอซาร่า



นายอนูรัตน์ ประชุมรัตน์

กรรมการ

บริษัท ชับป์ ไลฟ์ แอสซัวร์นซ์ จำกัด (มหาชน)

หมายเหตุประกอบข้อมูลทางการเงินระหว่างกาลแบบย่อ (ยังไม่ได้ตรวจสอบ)

สำหรับงวดระหว่างกาลสิ้นสุดวันที่ 30 มิถุนายน พ.ศ. 2561

20 รายการกับกิจการที่เกี่ยวข้องกัน (ต่อ)

บริษัทมีรายการกับกิจการที่เกี่ยวข้องกันกับบริษัทในกลุ่มของ ชับป์ ลิมิเต็ด ดังนี้ (ต่อ)

ข) งบแสดงฐานะการเงิน (ต่อ)

	(ยังไม่ได้ตรวจสอบ) 30 มิถุนายน พ.ศ. 2561	(ตรวจสอบแล้ว) 31 ธันวาคม พ.ศ. 2560
	บาท	บาท
<b>หนี้สิน</b>		
<b>บริษัทใหญ่</b>		
ผลประโยชน์พนักงานค้างจ่ายอื่น		
บริษัท ชับป์ ลิมิเต็ด	62,811,469	53,906,007
<b>บริษัทในเครือ ชับป์ ลิมิเต็ด</b>		
เจ้าหนี้บริษัทประกันภัยต่อ		
บริษัท ชับป์ เทมเปส รีอินชัวร์นซ์ จำกัด	1,052,719	9,789,839
<b>หนี้สินอื่น</b>		
บริษัท ชับป์ ไอเอ็นเอ อินเตอร์เนชันแนล โฮลดิ้ง ลิมิเต็ด	51,301	51,445
บริษัท ชับป์ อเมริกา อินชัวร์นซ์	3,927,069	2,823,751
<b>เจ้าหนี้อื่น</b>		
บริษัท ชับป์ เอเชีย แปซิฟิก ฟิทีอี จำกัด	1,821,395	735,014
บริษัท ชับป์ ไอเอ็นเอ อินเตอร์เนชันแนล โฮลดิ้ง ลิมิเต็ด	73,038	73,038
บริษัท ชับป์ สามัคคีประกันภัย จำกัด (มหาชน)	229,127	102,501
<b>ค่านายหน้าค้างจ่าย</b>		
บริษัท ชับป์ สามัคคีประกันภัย จำกัด (มหาชน)	728,373	1,035,446
<b>ค่าใช้จ่ายค้างจ่าย</b>		
บริษัท ชับป์ สามัคคีประกันภัย จำกัด (มหาชน)	2,123,649	4,194,248
บริษัท ชับป์ กรุ๊ป โฮลดิ้ง จำกัด	244,054	325,413
	<u>73,062,194</u>	<u>73,036,702</u>



นางเชลลี่ จอย โอซาร่า



นายอนูรัตน์ ประชุมรัตน์

กรรมการ

## 21 ผลประโยชน์ที่จ่ายแก่กรรมการและผู้มีอำนาจในการจัดการ

กรรมการและผู้มีอำนาจในการจัดการ หมายถึง บุคคลที่มีอำนาจหน้าที่และความรับผิดชอบในการวางแผนสั่งการ และควบคุมกิจกรรมต่างๆ ของกิจการ ผลประโยชน์ที่จ่ายแก่กรรมการและผู้มีอำนาจในการจัดการ มีดังนี้

	(ยังไม่ได้ตรวจสอบ)		(ยังไม่ได้ตรวจสอบ)	
	สำหรับงวดสามเดือนสิ้นสุดวันที่		สำหรับงวดหกเดือนสิ้นสุดวันที่	
	30 มิถุนายน	30 มิถุนายน	30 มิถุนายน	30 มิถุนายน
	พ.ศ. 2561	พ.ศ. 2560	พ.ศ. 2561	พ.ศ. 2560
	บาท	บาท	บาท	บาท
ผลประโยชน์ระยะสั้น	15,621,356	14,695,374	43,178,832	37,395,628
ผลประโยชน์ระยะยาว	35,855	42,953	74,932	95,442
รวม	15,657,211	14,738,327	43,253,764	37,491,070

## 22 หลักทรัพย์วางประกันไว้กับนายทะเบียน

ณ วันที่ 30 มิถุนายน พ.ศ. 2561 และวันที่ 31 ธันวาคม พ.ศ. 2560 บริษัทได้วางหลักทรัพย์ประกันไว้กับนายทะเบียนตามพระราชบัญญัติประกันภัย (ฉบับที่ 2) พ.ศ. 2551 มาตรา 20 หลักทรัพย์ที่วางไว้กับนายทะเบียน ประกอบด้วยรายละเอียดดังต่อไปนี้

	ราคาตามบัญชี	
	(ยังไม่ได้ตรวจสอบ)	(ตรวจสอบแล้ว)
	30 มิถุนายน	31 ธันวาคม
	พ.ศ. 2561	พ.ศ. 2560
	บาท	บาท
พันธบัตรรัฐบาล	29,928,182	32,005,941



นางแชลลี่ จอย โอซาร่า



นายอนรรตน์ ประชุมรัตน์

กรรมการ

บริษัท ชับป์ไลฟ์ แอสซิวรันซ์ จำกัด (มหาชน)

หมายเหตุประกอบข้อมูลทางการเงินระหว่างกาลแบบย่อ (ยังไม่ได้ตรวจสอบ)

สำหรับงวดระหว่างกาลสิ้นสุดวันที่ 30 มิถุนายน พ.ศ. 2561

23 หลักทรัพย์ที่จัดสรรไว้เป็นเงินสำรองกับนายทะเบียน

ณ วันที่ 30 มิถุนายน พ.ศ. 2561 และวันที่ 31 ธันวาคม พ.ศ. 2560 บริษัทได้วางหลักทรัพย์ประกันไว้กับนายทะเบียนตามพระราชบัญญัติประกันภัย (ฉบับที่ 2) พ.ศ. 2551 มาตรา 24 หลักทรัพย์ที่จัดสรรไว้เป็นเงินสำรองกับนายทะเบียนประกอบด้วยรายละเอียดดังต่อไปนี้

	ราคาตามบัญชี	
	(ยังไม่ได้ตรวจสอบ)	(ตรวจสอบแล้ว)
	30 มิถุนายน พ.ศ. 2561	31 ธันวาคม พ.ศ. 2560
	บาท	บาท
พันธบัตรรัฐบาล	2,169,633,606	1,946,239,533

24 เงินสมทบกองทุนประกันชีวิต

เพื่อให้เป็นไปตามพระราชบัญญัติประกันชีวิต พ.ศ. 2535 ณ วันที่ 30 มิถุนายน พ.ศ. 2561 บริษัทได้สะสมเงินเข้ากองทุนประกันชีวิตเป็นจำนวนสะสมทั้งสิ้น 30,532,614 บาท (31 ธันวาคม พ.ศ. 2560 : 28,169,891 บาท)



นางแชลลี่ จอย โอฮาร่า



นายอนูรัตน์ ประชุมรัตน์

กรรมการ

บริษัท ชับป์ ไลฟ์ แอสซัวร์นซ์ จำกัด (มหาชน)

หมายเหตุประกอบข้อมูลทางการเงินระหว่างกาลแบบย่อ (ยังไม่ได้ตรวจสอบ)

สำหรับงวดระหว่างกาลสิ้นสุดวันที่ 30 มิถุนายน พ.ศ. 2561

25 ภาระผูกพัน

บริษัทมีภาระผูกพันต่อไปนี้

	(ยังไม่ได้ตรวจสอบ) 30 มิถุนายน พ.ศ. 2561		
	ค่าเช่า ดำเนินงาน ของอาคาร บาท	ค่าบริการ และอื่น ๆ บาท	รวม บาท
ภายใน 1 ปี	13,996,090	4,904,159	18,900,249
เกินกว่า 1 ปีแต่ไม่เกิน 5 ปี	1,400,000	4,347,925	5,747,925
	<u>15,396,090</u>	<u>9,252,084</u>	<u>24,648,174</u>

	(ตรวจสอบแล้ว) 31 ธันวาคม พ.ศ. 2560		
	ค่าเช่า ดำเนินงาน ของอาคาร บาท	ค่าบริการ และอื่น ๆ บาท	รวม บาท
ภายใน 1 ปี	26,467,180	4,473,232	30,940,412
เกินกว่า 1 ปีแต่ไม่เกิน 5 ปี	2,262,500	1,035,361	3,297,861
	<u>28,729,680</u>	<u>5,508,593</u>	<u>34,238,273</u>



นางแชลลี่ จอย โอซาร่า



นายอนุรัตน์ ประชุมรัตน์

กรรมการ