



Estados Financieros

con propósitos de información general conforme a las
**Normas Internacionales de
Información Financiera (NIIF)**

2015





■ ESTADO DE SITUACIÓN FINANCIERA

■ ESTADO DE RESULTADOS INTEGRALES

■ ESTADO DE FLUJOS DE EFECTIVO

■ ESTADO DE MOVIMIENTO DE PATRIMONIO

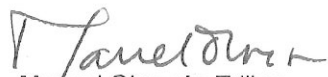



Chubb de Colombia Compañía de Seguros, S.A.


Estado de Situación Financiera

	Notas	31 de diciembre de		1 de enero de
		2015	2014	2014
<i>(En millones de pesos)</i>				
Activo				
Efectivo y Equivalente de Efectivo	7	\$ 25,033	\$ 4,711	\$ 8,929
Activos financieros de inversión	6	162,690	164,718	172,311
Cuenta por cobrar actividad aseguradora	8	76,649	73,980	67,876
Otras cuentas por cobrar	9	1,585	958	730
Reservas técnicas parte reaseguradores	10	203,164	177,081	159,475
Costo de adquisición diferidos	11	22,059	21,159	19,209
Activos por impuestos corrientes	19	–	2,096	–
Activos por impuestos diferidos	19	17,873	14,797	21,722
Propiedades y Equipo	12	4,516	4,481	5,042
Propiedades de inversión	13	415	374	374
Otros Activos no financieros	14	1,409	1,147	998
Total activo		\$ 515,393	\$ 465,502	\$ 456,666
Pasivo				
Reserva técnica de seguros	15	\$ 304,039	\$ 264,406	\$ 237,534
Cuenta por pagar actividad aseguradora	17	59,446	61,441	56,405
Otras cuentas por pagar	18	15,089	12,556	13,420
Ingresos anticipados	20	38,906	32,083	23,142
Pasivos por impuestos corrientes	19	1,222	–	1,065
Pasivos por impuestos diferidos	19	1,515	1,228	9,445
Otros pasivos no financieros		469	168	202
Total pasivo		420,686	371,882	341,213
Patrimonio				
Capital suscrito y pagado	21	5,725	5,725	5,725
Reservas		44,691	32,609	30,887
Reservas por ajustes de valoración		47	44	34
Resultados acumulados		43,160	48,248	73,489
Resultados del ejercicio		1,084	6,994	5,318
Total patrimonio		94,707	93,620	115,453
Total pasivo y patrimonio		\$ 515,393	\$ 465,502	\$ 456,666

Véanse las notas adjuntas.


Manuel Obregón Trillos
Representante Legal


Melba C. Rojas Yela.
Contador Público
Tarjeta Profesional 59081-T


Sonia Marcela Fernández Carreño
Revisor Fiscal
Tarjeta Profesional 95074-T
Designado por Ernst & Young Audit S.A.S. TR-530
(Véase mi informe del 31 de enero de 2016)

“Según lo establecido en el Decreto 089 de 2008, no se requiere autorización de la Superintendencia Financiera de Colombia”


Chubb de Colombia Compañía de Seguros, S.A.


Estado de Resultados Integrales

	Nota	2015	2014
<i>(En millones de pesos)</i>			
Ingresos			
Operacionales:			
Primas emitidas	22	\$ 229,123	\$ 210,305
Liberación de reservas	23	35,775	33,696
Reaseguros	24	160,451	164,380
Valoración y productos de inversiones	25	20,765	17,149
Recuperaciones operacionales	26	178	1,459
Otros ingresos	27	4,238	3,524
		450,530	430,513
Gastos:			
Operacionales:			
Siniestros liquidados	28	87,860	99,660
Reaseguros	29	210,836	196,388
Constitución de reservas	30	47,133	39,956
Gastos de personal	31	16,051	14,732
Gastos de administración	32	47,499	37,944
Comisiones sobre primas emitidas	33	29,496	27,525
Gastos financieros		60	91
Efecto por diferencia en cambio	34	7,113	4,960
Deterioro de cartera		418	1,278
Otros gastos		152	1
		446,618	422,535
Resultado antes de impuesto		3,912	7,978
Impuestos:			
Gasto de renta y CREE		5,617	2,276
Ingreso por impuesto diferido		(2,789)	(1,292)
Gastos de impuestos	19	2,828	984
Resultado del periodo		1,084	6,994
Otros resultados integrales:			
Cambio neto en el valor razonable de las inversiones		3	10
Otros resultados integrales del año		\$ 3	\$ 10
Resultado integral total del año		\$ 1,087	\$ 7,004

Véanse las notas adjuntas.


Manuel Obregón Trillos
Representante Legal


Melba C. Rojas Vela.
Contador Público
Tarjeta Profesional 59081-T


Sonia Marcela Fernández Carreño
Revisor Fiscal
Tarjeta Profesional 95074-T
Designado por Ernst & Young Audit S.A.S. TR-530
(Véase mi informe del 31 de enero de 2016)

"Según lo establecido en el Decreto 089 de 2008, no se requiere autorización de la Superintendencia Financiera de Colombia"

Chubb de Colombia Compañía de Seguros, S.A.

Estado de Flujos de Efectivo

	2015	2014
	<i>(En millones de pesos)</i>	
Flujo efectivo procedente de las actividades de operación		
Resultado del período	\$ 1,084	\$ 6,994
Ajustes para conciliar la utilidad del periodo		
Gasto por impuestos a las ganancias	5,617	2,276
Ingreso por impuesto diferido	(2,789)	(1,292)
Gastos de depreciación	806	714
Cambio en el valor razonable propiedades de inversión	(41)	-
Amortización de los costos de adquisición	7,003	6,685
Amortización de los ingresos anticipados	(54,240)	(51,106)
Ganancia en cambio no realizada	(988)	(107)
Perdida (ganancia) por venta y/o desincorporación de propiedades, planta y equipo	(84)	18
Deterioro de cartera (reversiones de pérdidas por deterioro de cartera)	418	1,278
Efecto aplicación en la operación	(43,214)	(34,540)
Cambio neto en partidas operacionales		
Activos financieros de inversión	2,031	7,603
Cuentas por cobrar actividad aseguradora	(3,087)	(7,382)
Otras cuentas por cobrar	(627)	(228)
Reserva técnica parte reaseguradores	(26,083)	(17,606)
Costo de adquisición diferidos	(7,903)	(8,635)
Otros activos financieros	(262)	(149)
Reserva técnica de seguros	39,633	26,872
Cuenta por pagar actividad aseguradora	(1,995)	5,036
Otras cuentas por pagar	2,533	(864)
Ingresos anticipados	61,063	60,047
Otros pasivos financieros	301	(34)
	65,604	64,660
Impuesto sobre la renta pagado	(2,299)	(5,437)
Intereses pagados	-	-
Flujos de efectivo netos procedentes de actividades de operación	20,091	24,683
Flujo de efectivo actividades de inversión		
Compras de propiedades, planta y equipo	(841)	(171)
Venta de propiedades, planta y equipo	84	-
Flujos de efectivo netos utilizados en actividades de inversión	(757)	(171)
Flujo de efectivo de actividades de financiación		
Dividendos pagados	-	(28,837)
Flujos de efectivo utilizados en actividades de financiación	-	(28,837)
Incremento (disminución) neto de efectivo y equivalentes al efectivo	19,334	(4,325)
Efectivo y equivalentes al efectivo al principio del periodo	4,711	8,929
Efecto de las variaciones en los tipos de cambio sobre el efectivo mantenido	988	107
Efectivo y equivalentes al efectivo al final del periodo	\$ 25,033	\$ 4,711
Partidas que no mueven efectivo reconocidas en el ORI:		
Cambio neto en el valor razonable de las inversiones	\$ 3	\$ 10

Véanse las notas adjuntas.

Manuel Obregón Trillos
Representante Legal

Melba C. Rojas Vela.
Contador Público
Tarjeta Profesional 59081-T

Sonia Marcela Fernández Carreño
Revisor Fiscal
Tarjeta Profesional 95074-T
Designado por Ernst & Young Audit S.A.S. TR-530
(Véase mi informe del 31 de enero de 2016)

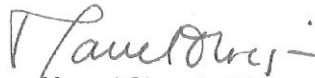
"Según lo establecido en el Decreto 089 de 2008, no se requiere autorización de la Superintendencia Financiera de Colombia"


Chubb de Colombia Compañía de Seguros, S.A.


Estado de Movimiento de Patrimonio

	Atribuible a los Propietarios				Total Patrimonio
	Capital Suscrito y Pagado	Reservas	Reservas por Ajustes de Valoración	Utilidades (Pérdidas) Acumuladas	
	<i>(En millones de pesos)</i>				
Saldo al 1 de enero de 2014	\$ 5,725	\$ 30,887	\$ 34	\$ 78,807	\$ 115,453
Resultado del periodo	-	-	-	6,994	6,994
Otros resultados integrales	-	-	10	-	10
Total resultados integrales	-	-	10	6,994	7,004
Decreto de dividendos	-	-	-	(28,837)	(28,837)
Constitución de reservas	-	1,722	-	(1,722)	-
Saldo al 31 de diciembre de 2014	5,725	32,609	44	55,242	93,620
Resultado del periodo	-	-	-	1,084	1,084
Otros resultados integrales	-	-	3	-	3
Total resultados integrales	-	-	3	1,084	1,087
Decreto de dividendos	-	-	-	-	-
Constitución de reservas	-	12,082	-	(12,082)	-
Saldo al 31 de diciembre de 2015	\$ 5,725	\$ 44,691	\$ 47	\$ 44,244	\$ 94,707

Véanse las notas adjuntas.


 Manuel Obregón Trillos
 Representante Legal


 Melba C. Rojas Vela.
 Contador Público
 Tarjeta Profesional 59081-T


 Sonia Marcela Fernandez Carreño
 Revisor Fiscal
 Tarjeta Profesional 95074-T
 Designado por Ernst & Young Audit S.A.S. TR-530
 (Véase mi informe del 31 de enero de 2016)

"Según lo establecido en el Decreto 089 de 2008, no se requiere autorización de la Superintendencia Financiera de Colombia"