


CHUBB SEGUROS COLOMBIA S.A.
 Estado de Resultados Integral Individual
 para los años terminados al 31 de Diciembre de 2016 y 31 de Diciembre de 2015
 (Valores en Miles de Pesos Colombianos)

	Notas	31 diciembre	
		2016	2015
Ingresos y Gastos			
Ingreso por Primas:			
Primas Brutas Emitidas	21	619.935.019	647.007.868
Primas Brutas Cedidas	22	229.172.242	277.361.007
Primas retenidas		390.762.777	369.646.861
Variacion Pasivos de Seguros:			
Liberacion de Reservas sobre Primas	23	88.318.940	79.471.942
Constitucion de Reservas sobre Primas	24	135.791.413	101.892.673
Variacion Pasivos de Seguros:		(47.472.473)	(22.420.730)
Primas Netas Devengadas		343.290.304	347.226.131
Costos Netos de Siniestralidad y Reclamaciones:			
Siniestros	25	215.574.841	193.218.178
Siniestros Recobrados a Reaseguradores	26	(95.448.809)	(84.287.514)
Liberacion Reservas Siniestros	27	(99.538.897)	(50.743.670)
Constitucion Reservas Siniestros	28	120.588.578	79.019.149
Salvamentos y Recobros	29	(1.194.595)	(1.115.517)
		139.981.118	136.090.626
Costos de Seguros:			
Gastos por comisiones Agentes, Corredores e intermediarios	30	117.677.394	71.159.010
Comisiones de Reaseguro	31	(135.683.413)	(114.372.064)
Costos de Contratos no Proporcionales	32	43.375.077	46.509.266
Intereses de Reaseguro	33	813.649	716.775
Gastos de Reaseguro	34	7.243.866	9.152.884
Otros Ingresos y/o gastos netos de seguros	35	8.317.704	1.969.406
Total Costos de Seguros		181.725.394	151.225.902
Utilidad en activades de seguros		161.564.910	196.000.229
Ingresos financieros neto:			
Ingreso de Valoracion de inversiones	39	(126.834.983)	(123.396.074)
Intereses de inversiones a costo amortizado	39	(165)	(18.636)
Gastos Financieros	37	103.232.440	90.449.883
		(23.602.708)	(32.964.827)
Otros Ingresos y/o Gastos	40	(2.425.446)	9.361.630
Gastos de operaci3n			
Beneficios a Empleados	36	42.443.066	37.995.685
Depreciaciones y Amortizaciones	38	1.726.226	1.705.576
Otros Gastos Administrativos	41	169.784.699	161.289.958
Utilidad Antes de impuesto sobre la Renta		(26.360.928)	18.612.207
Impuesto Sobre la Renta e Impuesto para la Equidad CREE	42	10.589.777	7.422.034
Utilidad Neta del a1o		(36.950.705)	11.190.173
Otro Resultado Integral			
Revaluacion de Propiedad Planta y equipo	44	0	1.072.024
Resultado integral del a1o		(36.950.705)	12.262.197
Utilidad neta por accion	43	(25,49)	7,72
Resultado integral por accion		(25,49)	8,46


MANUEL OBREGON TRILLOS
 Representante Legal


ADRIANA REDONDO GOMEZ
 Contador
 Tarjeta Profesional No. 104809-T


MATILDE DEL PILAR MARTINEZ TORRADO
 Revisor Fiscal
 Tarjeta Profesional No. 37049-T
 (Ver informe adjunto)

CHUBB SEGUROS COLOMBIA S.A.
Estado de Situación Financiera Individual
para los años terminados al 31 de Diciembre de 2016 y 31 de Diciembre de 2015
(Valores en Miles de Pesos Colombianos)


Activos	Notas	31 diciembre	
		2016	2015
Efectivo y sus Equivalentes	6	48.246.075	35.486.777
Activos financieros de Inversión medidos a valor razonable:			
Negociables:			
Inversiones en títulos de deuda		380.877.237	346.529.416
Inversiones en Instrumentos de patrimonio		180.266	51.687
Inversiones Derechos Fiduciarios			26.798
		381.057.503	346.607.901
Para Mantener Hasta el vencimiento		0	73.585
Activos Financieros de Inversión	7	381.057.503	346.681.487
Cuentas por cobrar:			
Primas pendientes de Recaudo		150.765.975	142.137.530
Cuentas por cobrar Partes Relacionadas		1.338.166	1.159.779
Cuentas por cobrar Actividad Aseguradora		14.973.532	50.982.236
Otras Cuentas por Cobrar		4.879.206	3.536.813
Deterioro		(3.747.021)	(2.561.505)
Cuentas por cobrar	8	168.209.857	195.254.852
Activos de Reaseguros	9	226.261.415	299.893.618
Propiedades Planta y Equipo	10	18.002.346	13.770.206
Propiedades de Inversión	10	506.010	415.306
Intangibles	11	98.894	154.160
Impuestos por cobrar:			
Cuentas por cobrar por impuestos		9.015.431	3.970.759
Activo por impuesto Diferido		14.591.500	24.730.533
Impuestos por cobrar	12	23.606.931	28.701.291
Otros Activos	13	2.498.954	51.694.303
Total Activos		868.487.985	972.052.000

CHUBB SEGUROS COLOMBIA S.A.
 Estado de Situación Financiera Individual
 para los años terminados al 31 de Diciembre de 2016 y 31 de Diciembre de 2015
 (Valores en Miles de Pesos Colombianos)

		31 diciembre	
		2016	2015
Pasivos y Patrimonio de los Accionistas			
Pasivos:			
Pasivos de Reaseguros	14	34.557.933	63.526.180
Pasivos de seguros:			
Coaseguradores Cuenta Corriente Cedidos		5.043.010	2.494.494
Reserva de Riesgos en curso		238.228.850	265.354.026
Reserva Depositos Reaseguradores del exterior		32.944.880	42.821.386
Reserva de Sinistros no Avisados		102.270.765	109.112.099
Reserva de Desviación de Siniestralidad		38.616.487	37.155.866
Reserva de Sinistros Avisados		151.432.901	118.037.060
Reserva Insuficiencia de Primas		0	6.000.000
Cuentas por pagar Actividad aseguradora		20.724.172	25.838.562
Pasivos de seguros	15	589.261.065	606.813.493
Cuentas por Pagar:			
Cuentas por Pagar Partes Relacionadas		225.964	521.960
Cuentas por Pagar		35.241.351	26.445.486
Otras Cuentas por Pagar		21.573.636	7.792.772
Cuentas por Pagar	16	57.040.950	34.760.218
Pasivos por Impuestos:			
Impuestos por pagar		9.217.310	16.871.062
Pasivo por Impuesto diferido		3.400.328	5.422.424
Pasivos por Impuestos	17	12.617.638	22.293.486
Provisiones			
Obligaciones a favor de intermediarios estimadas		13.686.398	11.336.534
Otras Obligaciones		12.812.000	9.248.396
Provisiones para contingencias legales y Otros Estimados	18	26.498.398	20.584.930
Otros Pasivos	19	4.619.486	43.599.706
Total Pasivos		724.595.470	791.578.013
Patrimonio de los Accionistas:			
Capital suscrito y pagado		48.803.202	48.803.202
Prima en colocación de Acciones		39.242	39.242
Reservas		52.804.428	53.337.408
Otros Resultados Integrales		1.488.454	1.119.221
Utilidades del Ejercicio		(36.950.705)	11.190.173
Resultados Acumulados Periodos Anteriores		88.897.360	73.126.608
Resultados Acumulados Proceso de Convergencia a NIIF		(11.189.465)	(7.141.867)
Total patrimonio de los Accionistas	20	143.892.515	180.473.987
Total Pasivos y Patrimonio de los Accionistas		868.487.985	972.052.000


MANUEL OBREGON TRILLOS
 Representante Legal


ADRIANA REDONDO GOMEZ
 Contador
 Tarjeta Profesional No.104.809-T


MATILDE DEL PILAR MARTINEZ TORRADO
 Revisor Fiscal
 Tarjeta Profesional No. 37049-T
 (Ver informe adjunto)

CHUBB SEGUROS COLOMBIA S.A.

Estado de Cambios en el Patrimonio de los accionistas individual
para los años terminados al 31 de Diciembre de 2016 y 31 de Diciembre de 2015
(Valores en Miles de Pesos Colombianos)

	Capital Suscrito y Pagado	Primas en emision de acciones	Reservas	Reservas por ajustes de valorizacion	Otro resultado integral	Ganancias (perdidas) acumuladas	Ganancias (perdidas) del periodo	Ajustes por adopcion primera vez	Total
Saldo al 1 enero de 2015	36.398.795	39.242	39.887.219	44.121	0	73.074.485	11.414.831	-5.054.386	155.804.307
Ganancia (pérdida) del periodo	0	0	0	0	0	0	11.190.173	0	11.190.173
Otro resultado integral	0	0	0	3.076	1.072.024	0	0	0	1.075.100
Incremento (disminucion) por realizacion de ingreso o gasto	0	0	0	0	0	2.087.482	-2.087.482	0	0
Traslado a utilidades acumuladas	0	0	0	0	0	11.414.831	-11.414.831	0	0
Constitucion de Reservas	0	0	13.450.190	0	0	-13.450.190	0	0	0
Capitalizaciones	12.404.407	0	0	0	0	0	0	0	12.404.407
Saldo al 31 diciembre de 2015	48.803.202	39.242	53.337.408	47.197	1.072.024	73.126.608	11.190.173	-7.141.867	180.473.887
Ganancia (pérdida) del periodo	0	0	0	0	0	0	-36.950.705	0	-36.950.705
Otro resultado integral	0	0	0	0	369.233	0	0	0	369.233
Incremento (disminucion) por realizacion de ingreso o gasto	0	0	0	0	0	4.047.599	-4.047.599	0	0
Traslado a utilidades acumuladas	0	0	0	0	0	11.190.173	-11.190.173	0	0
Constitucion de Reservas	0	0	-532.980	0	0	532.980	0	0	0
Capitalizaciones	0	0	0	0	0	0	0	0	0
Saldo al 31 diciembre de 2016	48.803.202	39.242	52.804.428	47.197	1.441.257	88.897.360	-36.950.705	-11.189.466	143.892.515

Manuel Obregon Trillos
MANUEL OBREGON TRILLOS
Representante Legal

Agriana Redondo Gomez
AGRIANA REDONDO GOMEZ
Contador
Tarjeta Profesional No. 104.809-T


Matilde del Pilar Martinez Jorrado
MATILDE DEL PILAR MARTINEZ JORRADO
Revisor Fiscal
Tarjeta Profesional No. 37049-T
(Ver informe adjunto)


CHUBB SEGUROS COLOMBIA S.A.
 Estado de Flujo de Efectivo Individual
 Al 31 de Diciembre de 2016, 31 de Diciembre de 2015
 (Valores en Miles de Pesos Colombianos)

	31 diciembre 2016	31 diciembre 2015
Estado de flujos de efectivo		
Flujos de efectivo procedentes de (utilizados en) actividades de operación		
Clases de cobros por actividades de operación		
Cobros procedentes de cuentas por cobrar actividad aseguradora	522.039.588	546.575.561
Otros cobros por actividades de operación actividad aseguradora	26.314.996	18.153.106
Clases de pagos		
Pagos procedentes de cuentas por pagar actividad aseguradora	(270.493.942)	(285.119.320)
Pagos procedentes de contratos mantenidos para intermediación o para negoci.	(59.670.034)	(66.810.344)
Pagos a y por cuenta de los empleados	(34.960.195)	(25.821.892)
Otros pagos por actividades de operación	(26.257.751)	(22.432.074)
Impuestos	(69.431.556)	(66.570.882)
Gastos de administración	(77.923.146)	(76.272.335)
Flujos de efectivo netos procedentes de (utilizados en) actividades de operación	9.617.959	21.701.819
Flujos de efectivo procedentes de (utilizados en) actividades de inversión		
Ingresos por inversiones redimidas / ventas- traslados de fondos de inversion	99.328.830	90.327.050
Ingresos por rendimientos de inversiones	53.622.490	17.798.040
Compras de inversiones	(151.573.216)	(116.836.976)
Flujos de efectivo netos procedentes de (utilizados en) actividades de inversión	1.378.104	(8.711.885)
Flujos de efectivo procedentes de (utilizados en) actividades de financiación		
Anticipos de capital	0	12.404.400
Ingresos por venta de propiedad y equipo	0	20.889
Gastos Financieros	(2.996.612)	(335.343)
Reclasificaciones/ Sobregiros	4.759.847	1.022.632
Flujos de efectivo netos procedentes de (utilizados en) actividades de financiación	1.763.235	13.112.578
Incremento neto (disminución) en el efectivo y equivalentes al efectivo, antes del efecto de los cambios en la tasa de cambio	12.759.299	26.102.512
Incremento (disminución) neto de efectivo y equivalentes al efectivo	12.759.299	26.102.512
Efectivo y equivalentes al efectivo al principio del año	35.486.777	9.384.265
Efectivo y equivalentes al efectivo al final del año	48.246.075	35.486.777

Nota No. 6


MANUEL OBREGON TRILLOS
 Representante Legal


ADRIANA REDONDO GOMEZ
 Contador
 Tarjeta Profesional No. 104.809-T


MATILDE DEL PILAR MARTINEZ TORRADO
 Revisor Fiscal
 Tarjeta Profesional No. 37049-T
 (Ver informe adjunto)