



Memoria 2016
ACE Seguros S.A.

Contenidos

Principales Indicadores	04
Carta del Presidente	05
Directorio y Administración	06
Organigrama	07
La Entidad:	
Identificación de la Entidad	08
Propiedad de la Entidad	08
Administración	09
Actividades y Negocios	12
Política de Dividendos	14
Remuneración del Directorio	14
Resumen de la Información Divulgada durante el Ejercicio 2015	14
Análisis Razonado de los Estados Financieros	15
Auditores Externos	16
Resultado del Ejercicio	16
Cuentas de Capital y Reservas	16
Suscripción de la Memoria	17
Estados Financieros consolidados al 31 de Diciembre del 2015	18
Revelaciones a los Estados Financieros	35
Cuadros Técnicos	243

Nuestra visión

Ser una Compañía Modelo, reconocida por su constante crecimiento, rentabilidad y liderazgo en segmentos preferidos, inspirada en la excelencia del servicio a sus Clientes y respaldada por un sólido Equipo Profesional, eficiente y eficaz, comprometido y motivado por el éxito.

Principales Indicadores Financieros

Principales Indicadores Financieros	2016	2015	2014	2013	2012
Cifras en M\$ a diciembre 2016	M\$	M\$	M\$	M\$	M\$
Prima Directa	137.584.844	129.963.744	121.532.815	121.532.815	99.825.192
Prima Aceptada	16.277.874	11.700.100	4.251.568	3.221.832	1.821.528
Prima Retenida	49.216.119	41.514.031	36.413.582	41.318.731	33.471.753
Ingreso por Primas Devengadas	42.956.893	42.812.499	36.863.449	41.482.304	30.215.848
Excesos de pérdidas	-9.054.833	-10.581.387	-8.508.118	-10.965.669	-7.044.702
Costo de Siniestros	15.134.296	15.044.112	11.338.223	7.996.379	8.064.950
Resultado de Operación	-1.800.525	1.544.058	-5.474.265	-3.628.815	-11.719.909
Resultado de Inversiones	290.199	184.736	242.613	332.871	202.775
Utilidad del Ejercicio	-881.478	1.426.165	-2.763.733	-2.797.961	-9.235.679
Inversiones	24.662.855	25.573.823	21.860.610	17.345.825	22.438.198
Total Activos	211.177.329	192.015.047	156.183.232	143.629.462	124.986.695
Reservas Técnicas	144.826.523	123.385.336	96.238.697	84.238.701	64.220.720
Patrimonio	21.634.206	22.515.684	21.089.519	21.670.725	16.758.997
Siniestralidad	30,75%	36,24%	31,14%	19,35%	24,09%

Carta del Gerente General

2016, un año de Innovación y Cambios



Tengo el agrado de presentarles la Memoria Anual, los Estados Financieros y el informe de los Auditores Externos de ACE Seguros S.A. correspondientes al ejercicio del año 2016.

El ambiente macroeconómico no presentó mejorías en relación al año 2015, sino que por el contrario continuó mostrando un escenario de contracción respecto al año anterior. La desaceleración de la demanda interna y su pérdida de dinamismo, producto de la caída de la inversión principalmente en los rubros de minería, pesca, sectores empresariales y manufactura, sumado a un bajo precio del cobre, se plasmaron en un bajo crecimiento del PIB de sólo un 1.6%, por debajo del 2.2% del año 2015.

Bajo este escenario económico, el mercado de seguro generales también se vio impactado, mostrando un crecimiento real de prima directa en relación al año anterior de un 2.6%,

inferior en 3 puntos porcentuales al crecimiento mostrado el año 2015 (6.2%). Las mayores alzas se registraron en los ramos de Vehículos y Crédito & Garantía, mostrándose también, una leve alza en el ramo Incendios, con crecimientos de 6.6%, 7.2% y 0.1%, respectivamente. Aunque leves, los crecimientos en prima directa en ramos de alto volumen, como incendios y vehículos, lograron compensar las caídas en los ramos de Casco (24%), Responsabilidad Civil (9.5%) y SOAP (9%), entre otros.

Por su parte, ACE Seguros S.A. alcanzó un nivel de prima directa de M\$ 137.584.844, manteniendo con ello el porcentaje de crecimiento y participación de mercado alcanzados el año anterior, esto es, un 3% de crecimiento real en prima directa y un 5.6% de participación de mercado. Durante el año 2016, se lograron crecimientos importantes, principalmente en los ramos de Accidentes Personales, Todo Riesgo, Construcción & Montaje y en Responsabilidad Civil, amortiguando así el decrecimiento producido en el ramo Transporte.

Para ACE Chile el 2016 fue un año de innovación y cambios. Internamente tuvimos un importante proceso de remodelación de nuestras oficinas. El proyecto contempló una completa reconfiguración de los espacios, generando estaciones de trabajo abiertas, espacios comunes cálidos y acogedores, mayor luminosidad natural y transparencia.

Creamos un nuevo producto, enfocado en lo que necesitan nuestros clientes hoy en día. Se trata de Cyber Risk, un seguro que cubre los riesgos asociados a los fraudes cibernéticos que se producen al navegar o realizar transacciones por internet. Armamos también una nueva área dentro de la compañía, con el objetivo de acompañar a nuestros socios en la generación de negocios digitales y estar a la altura de los nuevos tiempos y necesidades de los asegurados.

Lanzamos un nuevo sitio web. El nuevo website es un sitio vivo y dinámico y estará continuamente en actualización ya que es

un importante punto de contacto con todos nuestros socios de negocios y clientes. Es un sitio amigable para usar con smartphones y tablets de forma automática y, ofrece una gran cantidad de información acerca de los productos y servicios de la compañía.

También reorganizamos algunos de nuestros equipos, para poder concentrarnos en dar un mejor servicio a nuestros corredores y asegurados. Prueba de ello fue la rapidez con la que pudimos liquidar el siniestro ocurrido producto de la fuerte inundación del río Mapocho.

Pero sin duda la noticia más trascendente y lo que más nos enorgullece es el avance del proceso de integración a nivel mundial de las compañías ACE y Chubb, el cual nos convierte como compañía combinada, en el nuevo Chubb. Una nueva compañía con mayor capacidad para atender a nuestros socios como líderes en varias especialidades globales, con productos diferenciados para distintos riesgos, contando con una amplia gama de coberturas, así como gestión y control de riesgos. En Chile hemos trabajado en un proceso de integración estratégica para posteriormente lograr, previa autorización del regulador local, fusionarnos como una sola empresa.

Nuestro foco continúa en mantener y potenciar nuestra Habilidad Técnica Superior cada día, es decir, en entregar una suscripción superior, un servicio superior y una ejecución superior.

Para concluir, quisiera agradecer a nuestros accionistas, directorio, ejecutivos y colaboradores de ACE Chile por su invaluable contribución durante el 2016, basándonos firmemente en nuestros valores, ética y profesionalismo.

Mario Romanelli
Gerente General
ACE Seguros S.A.

Directorio y Administración

Directorio

Cargo	Nombre	RUT
Director	Manfredo Ferrada Valenzuela	5.893.266-3
Director	Pablo Korze Hinojosa	10.936.072-4
Director	Jose Luis Ortega	14.575.027-K
Director	William Stone	Extranjero
Director	Roberto Hidalgo	Extranjero
Director Suplente	Bárbara Suit Jacob	10.992.518-7
Director Suplente	Yan Bravo Jiménez	12.466.502-7
Director Suplente	Tomás San Vicente Encalada	24.138.277-K
Director Suplente	Vacante	-
Director Suplente	Vacante	-

Administración

Cargo	Nombre	RUT
Gerente General	Mario Romanelli	22.902.803-0
Gerente de Administración y Finanzas	Giancarlo Merello	7.183.990-7
Gerente Auditoría	Silvia Vidal Orizola	12.083.142-9
Gerente P&C	Hugo Andrade	25.655.506-9
Gerente PBI	Cristian Alicó Saffie	9.497.445-3
Gerente de Recursos Humanos	Paola Pizarro Suárez	10.250.115-2
Gerente DM	Carolina Friedli León	13.685.892-0
Gerente de Negocio y Marketing	Marcela Echeverría Ruiz-Tagle	13.922.187-7
Gerente de Siniestros	Tomás Campaña González	15.323.824-3
Gerente de Riesgos	Esteban Torres Lastra	23.793.823-2
Gerente de Legal y Cumplimiento	Karina Araya Liberona	9.910.259-4

Organigrama



(De Izquierda a Derecha de Pie)

Silvia Vidal
Gerente Auditoría

Esteban Torres
Gerente de Riesgo

Cristian Alicó
Gerente PBI

Paola Pizarro
Gerente Recursos Humanos

Tomás Campaña
Gerente de Siniestros

Marcela Echeverría
Gerente de Negocios y Marketing

Giancarlo Merello
Gerente Administración y Finanzas

Karina Araya
Gerente Legal y Cumplimiento

Rodolfo Cunto
Gerente de Digital

Eugenio Silva
Gerente Negocios Corporativos

Michelle Lozano
Gerente Operaciones

(De Izquierda a Derecha Sentados)

Hugo Andrade
Gerente P&C

Carolina Friedli
Gerente DM

Mario Romanelli
Gerente General

La Entidad

1. Identificación de la Entidad

1.1 Identificación de la Entidad

Nombre: ACE Seguros S.A.
Domicilio Legal: Miraflores 222, piso 17,
Santiago
T +56.2.5498000
F +56.2.6326289
Casilla: 493
www.acegroup.com/cl-es
R.U.T.: 99.225.000-3
Sociedad Anónima Cerrada

1.2 Documentos Constitutivos

ACE Seguros S.A., comienza en el año 1956 a través de Cigna Compañía de Seguros (Chile) S.A. Una sociedad anónima cerrada del primer grupo -Seguros Generales- que fue creada mediante escritura pública, el 14 de Junio 1956, autorizada por la Superintendencia de Valores y Seguros mediante resolución N°.D.S. 5473 del 16 de Julio del mismo año.

En el año 1999, ACE compra a nivel mundial la operación de Cigna Seguros Generales, por lo cual en Chile, el 16 de septiembre de ese mismo año, se cambia la razón social de Cigna Compañía de Seguros (Chile) S.A. a ACE Seguros S.A., según consta en resolución Exenta N°.D.S.312 emitida por la Superintendencia de Valores y Seguros.

El objeto de nuestra sociedad es asegurar los riesgos de pérdidas o deterioro en las cosas o el patrimonio y todos aquellos que se complementen o puedan contemplarse dentro del primer grupo -Seguros Generales-, como así mismo, contratar reaseguros sobre lo mismo.

1.3 Oficinas

Miraflores # 222 piso 11
Miraflores # 222 piso 16
Miraflores # 222 piso 17
Miraflores # 222 piso 18

2. Propiedad de la Entidad

ACE Seguros S.A.

Mediante un convenio celebrado con fecha 30 de Junio de 2015, se acordó que The Chubb Corporation fuera adquirida por ACE Limited, quien fuera la sociedad matriz del grupo ACE.

El proceso de adquisición global de The Chubb Corporation por parte de ACE Limited, fue completado a nivel mundial con fecha 14 de Enero de 2016, pasando esta última a cambiar su razón social a Chubb Limited, cambio que también se producirá en las sociedades locales de Chile, una vez que se pueda completar el proceso de fusión.

Al haberse efectuado esta adquisición, se creó un líder global de seguros que operará bajo el reconocido nombre de Chubb, convirtiéndose en una compañía de seguros de Propiedad y Responsabilidad Civil, Accidentes Personales y Salud más grande del mundo que transa en Bolsa, con operaciones en 54 países, con una excepcional fortaleza financiera y una amplia gama de productos de seguros personales y comerciales.

Al 31 de diciembre de 2016, la sociedad tiene 196 accionistas. De acuerdo a las normas de la Superintendencia de Valores y Seguros, se presenta una lista de los 12 mayores accionistas indicando para cada uno de ellos el número de acciones y el porcentaje de participación que poseen a esta fecha.

3. Administración

3.1. Descripción de la Organización

De acuerdo a sus estatutos, la Sociedad está administrada por un Directorio compuesto de cinco directores titulares y cinco suplentes quienes son designados por la junta ordinaria de accionistas.

3.2. Directorio

La Junta de Accionistas celebrada con fecha 29 de abril de 2016 aprobó unánimemente por aclamación el siguiente Directorio de la Sociedad. Como directores titulares a los señores (i) Jorge Luis Cazar; (ii) Manfredo Ferrada, (iii) Roberto Hidalgo, (iv) Pablo Korze y (v) William Stone, y como sus respectivos suplentes a los señores (i) Fernando Méndez, (ii)Xavier Pazminio, (iii) Bárbara Suit , (iv) Yan Bravo y (v) Tomás San Vicente, respectivamente. Los directores titulares y suplentes durarían en el ejercicio de sus funciones hasta la Junta Ordinaria de Accionistas que deba celebrarse dentro del primer cuatrimestre del año 2019, no obstante, con fecha 28 de Noviembre de 2016, los señores Luis Cazar y Fernando Méndez, dejaron de ocupar el cargo de director titular y suplente de la sociedad, designándose en calidad de director titular interino al señor Juan Luis Ortega, actual Presidente Regional de Chubb América Latina, esto hasta la próxima Junta Ordinaria de Accionistas, fecha en la que tendrá que renovarse completamente el directorio.

Accionistas	Nº de Acciones	% de Participación
ACE INA International Holding Ltd., Agencia en Chile	435.742.039	93,33%
AFIA Finance Corporation, Agencia en Chile	17.580.681	3,77%
AFIA Finance Corporation, Chile Ltda.	13.068.268	2,80%
Sucesión Domingo Schiaffino	29.985	0,01%
Barnet V.G.	16.850	0,00%
STUCKRATH H VDA. DE FRITZ ELENA	16.581	0,00%
Mercedes Perez Lanau	16.180	0,00%
Carlos Noriega De La Vega	12.132	0,00%
Ignacio Urrutia M.	12.132	0,00%
Gonzalo Noriega De La Vega	12.132	0,00%
Lidia Hillegas J.	12.132	0,00%
Sucesión Alejandro Montero	12.132	0,00%
Otros	338.974	0,09%
TOTAL	466.870.218	100%

Responsabilidad Social y Desarrollo Sostenible

ACE Seguros S.A.

Diversidad en el Directorio

Por Género	Cantidad	Por Rango de Edad	Cantidad	Por Antigüedad	Cantidad
Femenino	1	Inferior a 30 años	-	Menos de 3 años	9
Masculino	8	Entre 30 y 40 años	2	Entre 3 y 6 años	-
TOTAL	9	Entre 41 y 50 años	4	Más de 6 y menos de 9 años	-
		Entre 51 y 60 años	1	Entre 9 y 12 años	-
		Entre 61 y 70 años	2	Más de 12 años	-
		Superior a 70 años	-	TOTAL	9
		TOTAL	9		

Por Nacionalidad	Cantidad
Chileno	4
Extranjero	5
TOTAL	9

Diversidad de la Gerencia General

Por Género	Cantidad	Por Rango de Edad	Cantidad	Por Antigüedad	Cantidad
Femenino	6	Inferior a 30 años	-	Menos de 3 años	6
Masculino	9	Entre 30 y 40 años	6	Entre 3 y 6 años	3
TOTAL	15	Entre 41 y 50 años	7	Más de 6 y menos de 9 años	3
		Entre 51 y 60 años	2	Entre 9 y 12 años	1
		Entre 61 y 70 años	-	Más de 12 años	2
		Superior a 70 años	-	TOTAL	15
		TOTAL	15		

Por Nacionalidad	Cantidad
Chileno	11
Extranjero	4
TOTAL	15

Responsabilidad Social y Desarrollo Sostenible

ACE Seguros S.A.

Diversidad en el Organización

Por Género	Cantidad	Por Rango de Edad	Cantidad	Por Antigüedad	Cantidad
Femenino	37	Inferior a 30 años	13	Menos de 3 años	48
Masculino	43	Entre 30 y 40 años	42	Entre 3 y 6 años	18
TOTAL	80	Entre 41 y 50 años	15	Más de 6 y menos de 9 años	4
		Entre 51 y 60 años	6	Entre 9 y 12 años	2
		Entre 61 y 70 años	4	Más de 12 años	8
		Superior a 70 años	-	TOTAL	80
		TOTAL	80		

Por Nacionalidad	Cantidad
Chileno	70
Extranjero	10
TOTAL	80

Brecha Salarial por Género

Tipo de Cargo	Femenino/ Masculino
Gerente	29%
Subgerente	20%
Profesional	9%
Técnico	2%
Administrativo	15%
TOTAL	15%

4. Actividades y Negocios

4.1. Información Histórica de la Entidad

ACE, uno de los conglomerados más grandes del mundo en el campo de seguros y reaseguros, atendiendo necesidades de clientes en más de ciento cuarenta países.

ACE Group, una corporación mundial de seguros creada en 1985 y en sus inicios, orientado a prestar servicios especializados en seguros a grandes empresas.

Nuestros Valores

Cuatro valores capitales identifican el pensamiento corporativo de ACE Group, a partir de los cuales esta organización asume su relación con asociados, corredores y clientes: INTEGRIDAD, COMPROMISO CON EL CLIENTE, RESPETO Y EXCELENCIA.

En ACE cumplimos con la legislación y normativa vigente, así como con todas las políticas empresariales aplicables. Se trata de una realidad avalada no sólo por nuestras afirmaciones, sino también por nuestros hechos. Podemos asegurar con toda sinceridad que son nuestras convicciones en cuanto a carácter y comportamiento ético las que nos llevan a hacer siempre lo correcto. En ACE tenemos un compromiso firme con nuestros clientes, nos esforzamos día a día en comprender cuáles son los riesgos a los que se enfrentan. Nuestras promesas no caen en el olvido.

Valoramos enormemente a nuestros empleados, socios y comunidades. Nuestros pilares son el tratamiento justo, la diversidad, la confianza y el respeto mutuo.

Reconocemos y recompensamos la excelencia en el lugar de trabajo. Trabajar al más alto nivel exige por nuestra parte una lógica de pensamiento y actuación propia de dueños del negocio.

ACE en Chile

La operación en Chile, comienza en el año 1956 a través de Cigna Compañía de Seguros (Chile) S.A. En el año 1999 ACE compra a nivel mundial la operaciones de Cigna en los negocios de Property & Casualty, adquiriendo en Chile a Cigna Seguros Generales. El 16 de septiembre de ese año, se cambia la razón social de Cigna Compañía de Seguros (Chile) S.A. a ACE Seguros S.A.

El 7 de marzo de 2005, la Superintendencia de Valores y Seguros de Chile autorizó la existencia de la Compañía ACE Seguros de Vida S.A. y aprobó sus estatutos, lo cual muestra el compromiso de desarrollo del negocio por parte nuestra Casa Matriz.

Las empresas ACE en Chile son compañías especializadas, innovadoras y con un plan de crecimiento basado en nuevos productos de seguros para nuestros clientes y una atención óptima. Contamos con el respaldo de una casa matriz sólida y dinámica. Somos una compañía de soluciones, condición que se expresa en nuestra capacidad para liberar a nuestros clientes del factor riesgo para permitirles concentrarse en sus objetivos y metas primordiales: el crecimiento y consolidación de sus negocios, según la especialidad de cada uno de ellos.

ACE en Chile busca lograr un crecimiento rentable en el negocio de los seguros generales y de vida, apoyado en múltiples y novedosos canales de distribución de sus productos.

La compañía se distingue por buscar de manera permanente la satisfacción y la fidelidad de los clientes, a partir de la calidad y la innovación de sus productos servicios y de una efectiva respuesta a sus necesidades.

En apoyo de lo anterior, ACE en Chile cuenta con un equipo de colaboradores calificado y experto, conocedor profundo del negocio caracterizado por un elevado concepto de servicio y una gran calidad humana.

El trabajo en equipo, el sentido de pertenencia, la eficiencia en el trabajo y el empeño por conquistar y mantener nuevos negocios serán el día a día de nuestro quehacer corporativo.

ACE en Chile marca conceptos de vanguardia en la configuración de nuevos productos y canales de distribución para los mismos, expresando una condición de pionero en el establecimiento de una nueva cultura en el campo de los seguros a personas y se apoya también en la experiencia de cuarenta y siete años de trabajo en el campo de seguros por parte de compañías especializadas que las precedieron.

La compañía ha llegado al país para fortalecer ese legado, con el apoyo de una casa matriz con una visión de liderazgo en la industria de los seguros que la ha llevado a ocupar un papel protagónico a nivel mundial.

Nuestra presencia e inversión continua en Chile es también un voto de confianza en su desarrollo, en su progreso y en su vocación de paz. Queremos brindar soluciones, y generar un nuevo entorno en la concepción de las protecciones a los bienes y las personas, administrando un negocio del cual somos especialistas.

Con fecha 14 de Enero de 2016, fue completado el proceso de adquisición global de The Chubb Corporation por parte de ACE Limited a nivel mundial, pasando esta última a cambiar su razón social a Chubb Limited, cambio que también se producirá en las sociedades locales de los países donde tiene presencia el grupo, una vez que se puedan completar los procesos de fusión en cada uno, entre los que se incluye Chile.

4.2. Descripción de las Actividades o Negocios de la Entidad

a) Productos, negocios y actividades

El objeto de la Compañía es ejecutar a base de primas las operaciones de seguros y reaseguros comprendidos dentro del primer grupo a que se refiere el Decreto con Fuerza de Ley N° 251 de 1931, es decir, seguros generales, entendiendo por éstos los seguros de incendio, terremoto, vehículos motorizados, transporte terrestre y marítimo, etc., pudiendo también cubrir los riesgos de accidentes personales y de salud.

b) Contratos de Reaseguros

Los principales reaseguradores de la sociedad son:

Reasegurador	País
ACE Tempest Reinsurance Limited	Bermuda
Munchener Ruckversicherung Aktieng	Alemania
ACE INA Overseas Insurance Company	Bermuda
LLOYD´s Syndicate 2003 Catlin	Inglaterra
Hdi-Gerling Industrie Versicherung	Alemania
Swiss Reinsurance America Corp.	Estados Unidos
AXA Corporate Solutions Assurance	Francia

Los principales corredores de reaseguradores de la sociedad son:

Corredores de Reaseguros	País
Aon UK Limited	Inglaterra
Guy Carpenter & Company Corredores de Reaseguros Ltda.	Chile
Cooper Gay Chile S.A.	Chile
Swiss Reinsurance Co. (Switzerland)	Luxemburgo
Hannover Ruckversicherungs Aktieng	Alemania

c) Actividades financieras

Durante el ejercicio 2016, la Compañía invirtió sus disponibilidades de caja en instrumentos de renta fija de corto y mediano largo plazo, y marginalmente en renta variable local. Los principales instrumentos de inversión de renta fija fueron instrumentos del Estado, Instrumentos emitidos por el sistema financiero e instrumentos de deuda o crédito.

4.3 Mercados en los que participa

Referido a la participación en el mercado la compañía se ubica en la octava posición, con un 5,6% del total del mercado.

ACE Group, en el periodo Enero-Diciembre 2016, tuvo una prima directa de M\$137.584.844, con una variación de 5.86% respecto al ejercicio anterior.

4.4 Factores de Riesgo

ACE actualizó durante 2016 su Sistema de Gestión de Riesgos (SGR), el cual incorpora las mejores prácticas y elevados estándares de administración de riesgos del modelo global de la corporación, así como también se alinea con la normativa chilena en cuanto a principios de gobierno corporativo (NCG 309 de la SVS) y Sistemas de Gestión de Riesgos y Evaluación de Solvencia (NCG 325 de la SVS).

El SGR de ACE establece la filosofía y el enfoque de administración de riesgos de la compañía, así como también su gobernanza del riesgo, todo lo anterior diseñado para proveer un enfoque coherente para la identificación, valoración, administración y mitigación del riesgo.

El SGR de ACE identifica los riesgos más relevantes para la compañía, para los cuales se mantiene una estrategia específica de gestión, basada en las políticas de riesgos que son el marco general para la aplicación operativa del SGR.

La compañía ha desarrollado Indicadores de Riesgo (KRI) para los principales riesgos, con el fin de monitorear y advertir oportunamente desviaciones con respecto al apetito de riesgo estipulado en las políticas.

5. Política de Dividendos

La Compañía no ha reconocido dividendos por el período comprendido entre el 01 de enero y el 31 de diciembre del 2016.

6. Remuneración del Directorio

El Directorio no percibió remuneraciones durante los ejercicios 2016 y 2015 por el desarrollo de sus funciones.

7. Resumen de la Información Divulgada Durante el Ejercicio 2016

- Se convocó a una junta ordinaria de accionistas de la sociedad con fecha 29 de abril de 2016, la cual tuvo como objetivo que los accionistas se pronunciaran acerca de las siguientes materias:

1. Aprobar la Memoria, los Estados Financieros, correspondientes al ejercicio comercial terminado el 31 de diciembre de 2015;
2. Aprobar que el 100% de las utilidades líquidas del ejercicio comercial terminado al 31 de diciembre de 2015, se destinen a absorber las pérdidas acumuladas, de acuerdo a lo expuesto en los artículos 78, 79 y 80 de la Ley 18.046 sobre Sociedades Anónimas. Asimismo, se aprobó la Política de Distribución de Dividendos de la sociedad, así como los procedimientos a utilizarse en la distribución de los mismos;
3. Aprobar el Informe de los Auditores Externos PriceWaterhouseCoopers del ejercicio comercial terminado el 31 de diciembre de 2015;
4. En atención a la renuncia del director titular don Roberto Salcedo el pasado 28 de Abril de 2016, se acordó renovar totalmente el Directorio, el que quedó integrado por las siguientes personas:

Directores Titulares a los señores (i) Jorge Luis Cazar; (ii) Manfredo Ferrada, (iii) Roberto Hidalgo, (iv) Pablo Korze y (v) William Stone, y como sus respectivos suplentes a los señores (i) Fernando Méndez, (ii)Xavier Pazminio, (iii) Bárbara Suit, (iv) Yan Bravo y (v) Tomás San Vicente, respectivamente.

5. Elegir como Auditores Externos de la sociedad a la firma PriceWaterhouseCoopers Consultores, Auditores y Cia. Ltda. para prestar los servicios de auditoría externa en el ejercicio 2016;
 6. Se dejó constancia de la inexistencia de operaciones ejecutadas o celebradas durante el ejercicio comercial 2015, conforme al artículo 147 de la de la Ley N°18.046;
 7. Que los avisos de citación a juntas de accionistas, así como también cualquiera otra actuación o información social que por cualquier causa deba publicarse, serán publicados en el diario electrónico "Cooperativa", y si por cualquier causa éste dejare de circular o su circulación fuere suspendida, las publicaciones se efectuarán en el Diario Oficial;
 8. Se designó a las clasificadoras de riesgos Feller Rate Clasificadora de Riesgo Ltda. y Clasificadora de Riesgo Humphreys Ltda., para que actúen como clasificadores de riesgo de la Sociedad hasta la próxima Junta Ordinaria de accionistas.
- Se informó también que al cierre del balance de 30 de Junio del año 2016, la compañía presentó un déficit de inversiones representativas de patrimonio riesgo por un monto de M\$3.569.657, manteniendo también un superávit de inversiones representativas de reservas técnicas equivalente a M\$6.794.420, el cual fue generado por los créditos a cedentes por prima no vencida devengada, situación que en todo caso esta situación se encuentra superada.

8. Análisis Razonado de los Estados Financieros 2015

Todas las cifras están expresadas en miles de pesos (M\$) a diciembre 2016.

El período comprendido entre el 1 de enero y el 31 de diciembre de 2016 tuvo una pérdida de M\$881.478, que se compara con una utilidad de M\$1.426.165 obtenida a diciembre de 2015. Esta disminución de M\$2.307.642 entre ambos periodos en el resultado, se explica por un menor margen de contribución de M\$891.461 y de un aumento en los gastos de administración de M\$304.499, un aumento en el resultado de inversiones M\$105.463. Los otros ingresos y egresos disminuyeron en M\$58.768, la diferencia de cambio fue negativa en M\$2.195.317 y el resultado por impuestos del periodo fue positivo en M\$1.036.940. El producto de inversiones financieras a valor razonable del período 2016 fue un abono a resultado de M\$184.736 y de un abono de M\$242.736 a diciembre 2014. La rentabilidad anualizada del patrimonio (ROE) sobre el capital pagado a diciembre 2016 es de -2.31% y a igual período de 2015 fue 3.74%.

Prima Directa

La prima directa del período terminado al 31 de diciembre del 2016 asciende a M\$137.584.844 cifra que representa un aumento de 5.54% con respecto al periodo anterior (M\$129.963.744).

El cuadro siguiente muestra la prima directa por líneas de negocios y las variaciones más significativas.

La prima retenida del ejercicio terminado el 31 de diciembre 2016 es de M\$49.216.119 comparado con los M\$41.514.031 de igual periodo de 2015, siendo superior en M\$7.702.088 equivalente a un aumento del 15.65%. El porcentaje de retención con relación a la producción es de 35.77% en el ejercicio 2016 comparado con un 31.94% en el 2015. La prima retenida representa un 227.49% del patrimonio a diciembre 2016 (184.38% a diciembre de 2015).

Prima Directa

Líneas de Negocios	2016	2015	Diferencia anual	Variación
Cifras en M\$ a diciembre	M\$	M\$	M\$	%
Daños a los Bienes	78.437.727	75.367.086	3.070.641	3,91%
Responsabilidad Civil	13.093.813	12.400.798	693.015	5,29%
Trasporte	10.766.315	11.470.169	-703.854	-6,54%
Ingeniería	3.791.070	3.465.139	325.931	8,60%
Garantía y Crédito	-	-	-	0,0%
Accidentes Personales	25.402.250	19.809.214	5.593.036	22,02%
Otros Seguros	6.093.669	7.451.338	-1.357.669	-22,28%
TOTAL	137.584.844	129.963.744	7.621.100	5,54%

Costo de Intermediación

El resultado de Intermediación al igual que en el periodo anterior ha generado una utilidad a la compañía debido a un mayor ingreso por comisiones de reaseguros de M\$14.381.808 en el ejercicio actual y de M\$13.540.078 en el año 2015. Este costo representa al 31 de diciembre del 2016 un 10,45% de la prima directa (10,42% al 31 de diciembre del 2015). En términos porcentuales no han ocurrido cambios significativos ni en las comisiones directas como tampoco en las comisiones cedidas.

Costo de Siniestros

Por su parte, el costo de siniestros tuvo un aumento de 0.60% (M\$90.184) al comparar ambos períodos alcanzando los M\$15.134.296 a diciembre 2016. La siniestralidad medida sobre la prima retenida al 31 de diciembre 2016 es de 30,75%, disminuyo en un 5.49% con respecto al período anterior. Esta baja viene dada fundamentalmente por la siniestralidad de los productos de daños a los bienes y accidentes personales que han afectado a la compañía durante el año.

Deterioro de Seguros

El deterioro de seguros del ejercicio terminado al 31 de diciembre 2016 es de M\$112.960 y de menos M\$1.299.595 en el periodo anterior, aumentando entre los períodos estudiados en un monto de M\$1.412.555.

Costo de Administración

El costo de administración ascendió a M\$31.554.954, el aumento fue de un 0,97% al comparar ambos períodos (M\$304.501), producto de una aumento en gastos asociados al canal de distribución y otros de M\$150.429 (0.56%) y aun aumento en gasto por remuneraciones de M\$154.432 (3,45%). El gasto neto al 31 de diciembre del 2016 es un 64.12% de la prima retenida, comparado con 75.28% a diciembre del 2015.

Costo y Margen de Operación

El margen de contribución a diciembre de 2016 alcanzó a M\$30.844.257, lo que representa un -2.81% inferior a los M\$31.735.718 a diciembre de 2015. El resultado operacional del período es una pérdida de M\$1.800.525 que se compara con una utilidad de \$1.544.058 a diciembre de 2015.

Inversiones Financieras e Inmobiliarias

El efecto en el resultado de las inversiones no realizadas alcanza una utilidad de M\$85.569 comparado con una pérdida de M\$85.569 en el año 2015. El resultado de las inversiones devengadas reflejaron una utilidad de M\$204.630 al 2016, un 27.67% menor respecto al 2015 M\$282.916.

Lo anterior genero un resultado de Inversiones de M\$290.199, aumentando en un 57.09% con respecto al año 2015 el cual alcanzó los M\$184.736.

Los otros egresos e ingresos a diciembre del 2015 son M\$119.636, inferiores a los del mismo período del año anterior en M\$178.404 (-32.94%).

Activos y Pasivos

El activo total de la Compañía al 31 de diciembre del 2016 es de M\$211.177.329 con una variación respecto a diciembre del 2015 de 9.98% la que se explica por mayor participación en las cuentas por cobrar de seguros y aumento en participación del reaseguro en las reservas técnicas.

Las reservas técnicas netas alcanzan a M\$45.454.665 y la obligación de invertir es de M\$65.179.362, suma que la Compañía mantiene invertida de acuerdo a las disposiciones legales y reglamentarias vigentes, quedando un superávit de inversiones representativas de M\$2.838.830.

Al comparar ambos períodos las inversiones totales disminuyeron al 31 de diciembre del 2016 en M\$910.968 equivalente a un 3.56% respecto del año 2015, alcanzando un total de M\$24.662.855 en el 2016.

Las inversiones en activos financieros a valor razonable para el ejercicio del 2016 fueron de M\$22.534.614, logrando una disminución de M\$1.378.590 (5.76%) respecto del año 2015, las inversiones en

activos financieros a costo amortizado no tuvieron variación y las inversiones inmobiliarias aumentaron en M\$467.622 (28.2%) comparándolas con el ejercicio del año 2015.

De las cuentas de seguros se puede señalar que aumentaron en 12.818% entre los respectivos períodos. Las cuentas por cobrar de seguros representan un 24,7% del activo total al 31 de diciembre del 2016 (24,1% en diciembre del 2015). Además, la participación del reaseguro en las reservas técnicas representan 58.89% del activo total (57.43% en diciembre 2015). Las cuentas por cobrar de seguros representan un 241% del patrimonio, comparado con 205% a diciembre del 2015.

El pasivo aumentó de M\$169.499.363 en el año 2015 a M\$189.543.123 en el año 2016, lo que representa una variación de 11.83% (M\$20.043.760). Las deudas por operaciones de Seguros disminuyeron en M\$2.182.863 (5.65%), las reservas de siniestros aumentaron en M\$11.305.837 (48.59%), los otros pasivos aumentaron en M\$785.436 (10.49%) y las reservas de riesgo en curso aumentaron en M\$11.305.837 (19.38%), todas estas cifras comparadas respecto al año 2015 y son variaciones reales.

El patrimonio de la compañía al 31 de diciembre 2016 asciende a M\$21.634.206 y la pérdida del período es de M\$881.478 comparado con el patrimonio de M\$22.515.684 y una utilidad de M\$1.426.165 del año 2015.

	2016	2015
Endeudamiento Total	3,14	2,88
Endeudamiento Financiero	0,95	0,95

9. Auditores Externos

Se eligió como Auditores Externos de la sociedad a la firma PriceWaterhouseCoopers, Auditores y Cia. Ltda. para prestar los servicios de auditoría externa.

10. Resultados del Ejercicio

El resultado del ejercicio terminado el 31 de diciembre de 2016 tuvo una pérdida de M\$881.478.

11. Cuentas de Capital y Reservas

La distribución de las pérdidas del ejercicio 2016, las cuentas de Patrimonio - capital y reservas quedan como sigue:

	M\$
Capital pagado	38.165.412
Resultados acumulados	-16.531.206
Resultados acumulados períodos anteriores	-15.649.728
Resultado del ejercicio	-881.478
Reservas	-
Futuros Dividendos	-
Total Patrimonio	21.634.206

12. Suscripción de la Memoria



Giancarlo Merello B.
Gerente de Administración y Finanzas



Mario Romanelli
Gerente General

Estados Financieros

ACE SEGUROS S.A.
Estados financieros
31 de diciembre de 2016

Contenido

- Informe de los auditores independientes
- Antecedentes de la Sociedad
- Estado de Situación Financiera
- Estado de Resultados
- Estado de Flujos de Efectivo
- Notas a los estados financieros

\$: Pesos chilenos

M\$: Miles de pesos chilenos

US\$: Dólares estadounidenses

UF: Unidad de fomento



INFORME DEL AUDITOR INDEPENDIENTE

Santiago, 1 de marzo de 2017

Señores Accionistas y Directores
Ace Seguros S.A.

Hemos efectuado una auditoría a los estados financieros adjuntos de Ace Seguros S.A., que comprenden los estados de situación financiera al 31 de diciembre de 2016 y 2015 y los correspondientes estados de resultados integrales, de cambios en el patrimonio y de flujos de efectivo por los años terminados en esas fechas y las correspondientes notas a los estados financieros. La Nota 6.III, no ha sido auditada por nosotros, por lo tanto este informe no se extiende a la misma.

Responsabilidad de la Administración por los estados financieros

La Administración es responsable por la preparación y presentación razonable de estos estados financieros de acuerdo con instrucciones y normas de preparación y presentación de información financiera emitidas por la Superintendencia de Valores y Seguros. Esta responsabilidad incluye el diseño, implementación y mantención de un control interno pertinente para la preparación y presentación razonable de estados financieros que estén exentos de representaciones incorrectas significativas, ya sea debido a fraude o error.

Responsabilidad del auditor

Nuestra responsabilidad consiste en expresar una opinión sobre estos estados financieros a base de nuestras auditorías. Efectuamos nuestras auditorías de acuerdo con normas de auditoría generalmente aceptadas en Chile. Tales normas requieren que planifiquemos y realicemos nuestro trabajo con el objeto de lograr un razonable grado de seguridad de que los estados financieros están exentos de representaciones incorrectas significativas.

Una auditoría comprende efectuar procedimientos para obtener evidencia de auditoría sobre los montos y revelaciones en los estados financieros. Los procedimientos seleccionados dependen del juicio del auditor, incluyendo la evaluación de los riesgos de representaciones incorrectas significativas de los estados financieros, ya sea debido a fraude o error. Al efectuar estas evaluaciones de los riesgos, el auditor considera el control interno pertinente para la preparación y presentación razonable de los estados financieros de la entidad con el objeto de diseñar procedimientos de auditoría que sean apropiados en las circunstancias, pero sin el propósito de expresar una opinión sobre la efectividad del control interno de la entidad. En consecuencia, no expresamos tal tipo de opinión. Una auditoría incluye, también, evaluar lo apropiadas que son las políticas de contabilidad utilizadas y la razonabilidad de las estimaciones contables significativas efectuadas por la Administración, así como una evaluación de la presentación general de los estados financieros.

Consideramos que la evidencia de auditoría que hemos obtenido es suficiente y apropiada para proporcionarnos una base para nuestra opinión de auditoría.



Santiago, 1 de marzo de 2017
Ace Seguros S.A.
2

Opinión

En nuestra opinión, los mencionados estados financieros presentan razonablemente, en todos sus aspectos significativos, la situación financiera de Ace Seguros S.A. al 31 de diciembre de 2016 y 2015, los resultados de sus operaciones y los flujos de efectivo por los años terminados en esas fechas, de acuerdo con instrucciones y normas de preparación y presentación de información financiera emitidas por la Superintendencia de Valores y Seguros.

Otros asuntos - Información adicional

Nuestra auditoría fue efectuada con el propósito de formarnos una opinión sobre los estados financieros tomados como un todo. La información a continuación, se presenta con el propósito de efectuar un análisis adicional al que se desprende de la información normalmente proporcionada en los estados financieros al 31 de diciembre de 2016:

Nota N°44.3	Moneda Extranjera
Nota N°45	Cuadro de Venta por Regiones
Cuadro Técnico N°6.01	Margen de Contribución
Cuadro Técnico N°6.02	Costo de siniestros
Cuadro Técnico N°6.03	Reservas técnicas
Cuadro Técnico N°6.04	Datos varios

Tal información adicional es responsabilidad de la Administración y fue derivada de, y se relaciona directamente con, los registros contables y otros registros subyacentes utilizados para preparar los estados financieros al 31 de diciembre de 2016. La mencionada información adicional ha estado sujeta a los procedimientos de auditoría aplicados en la auditoría de los estados financieros y a ciertos procedimientos selectivos adicionales, incluyendo la comparación y conciliación de tal información adicional directamente con los registros contables y otros registros subyacentes utilizados para preparar los estados financieros, o directamente con los mismos estados financieros y los otros procedimientos adicionales, de acuerdo con normas de auditoría generalmente aceptadas en Chile.

De acuerdo a los procedimientos efectuados, se ha identificado que la información de las ventas de productos masivos para los ramos 23 (Accidentes Personales) y 50 (otros Seguros) presentada en la Nota 45 "Ventas por regiones", refleja las ventas de acuerdo a la plaza donde se originó la emisión de la póliza y no en función de la ubicación física del riesgo.


En nuestra opinión, excepto por los efectos de la situación descrita en el párrafo precedente, la información suplementaria al 31 de diciembre de 2016 se presenta razonablemente en todos los aspectos significativos en relación con los estados financieros tomados como un todo.




Santiago, 1 de marzo de 2017
Ace Seguros S.A.
3

Otros asuntos - Información no comparativa

De acuerdo a lo dispuesto por la Superintendencia de Valores y Seguros, las notas a los estados financieros descritos en el primer párrafo y las notas y cuadros técnicos señalados en el párrafo anterior, no presentan información comparativa.



Agustín Silva C.
RUT.:8.951.059-7



PricewaterhouseCoopers

Antecedentes de la Sociedad

ACE Seguros S.A.
La Sociedad opera en el primer grupo
(Seguros Generales)

Administración

Representante Legal
Mario Romanelli

Gerente General
Mario Romanelli

Gerente de Administración y Finanzas
Giancarlo Merello

Directorio

Presidente
Juan Luis Ortega

Vicepresidente
Manfredo Ferrada Valenzuela

Director Titulares
Pablo Korze Hinojosa
Roberto Hidalgo
William Stone
Bárbara Suit

Directores Suplentes
Tomás San Vicente Encalada
Yan Bravo
Xavier Pazmino
Roberto Flores

Mayores Accionistas

Chubb INA International Holding Ltd.
Agencia en Chile
Persona Jurídica

AFIA Finance Corporation
Agencia Chile Ltda.
Persona Jurídica

AFIA Finance Corporation Chile Ltda.
Agencia Chile Ltda.
Persona Jurídica

**Período Cubierto por los Estados
Financieros**

Los presentes estados financieros cubren
el período comprendido entre el 1 de
enero y el 31 de diciembre del 2016 y 2015.

Clasificación De Riesgo

Clasificadora	Clasificación de Riesgo	Fecha de Clasificación
Humphreys Clasificadora de Riesgo Ltda.	AA-	10/11/2016
Feller-Rate Clasificadora de Riesgo Ltda.	AA-	10/11/2016

Audidores Externos

PricewaterhouseCoopers
Consultores, Auditores y Compañía Ltda.

Estado de Situación Financiera

Al 31 de diciembre	2016	2015
	M\$	M\$
ACTIVOS	211.177.330	192.015.047
Inversiones Financieras	22.534.615	23.913.204
Efectivo y efectivo equivalente	10.508.188	11.949.719
Activos financieros a valor razonable	12.026.427	11.963.485
Activos financieros a costo amortizado	-	-
Préstamos	-	-
Avance tenedores de pólizas	-	-
Préstamos otorgados	-	-
Inversiones seguros cuenta única de inversión (CUI)	-	-
Participaciones en entidades del grupo	-	-
Participaciones en empresas subsidiarias (filiales)	-	-
Participaciones en empresas asociadas (coligadas)	-	-
Inversiones inmobiliarias	2.128.241	1.660.619
Propiedades de inversión	-	-
Cuentas por cobrar leasing	-	-
Propiedades, muebles y equipos de uso propio	2.128.241	1.660.619
Propiedades de uso propio	1.495.615	1.515.165
Muebles y equipos de uso propio	632.626	145.454
Activos no corrientes mantenidos para la venta	-	-
Cuentas activos de seguros	176.568.591	156.520.567
Cuentas por cobrar de seguros	52.204.831	46.247.479

Estado de Situación Financiera

Al 31 de diciembre	2016	2015
	M\$	M\$
Cuentas por cobrar asegurados	37.136.371	30.041.912
Deudores por operaciones de reaseguro	13.636.815	12.308.270
Siniestros por cobrar a reaseguradores	4.666.833	5.940.734
Primas por cobrar reaseguro aceptado	8.969.982	6.367.536
Activo por reaseguro no proporcional	-	-
Otros deudores por operaciones de reaseguro	-	-
Deudores por operaciones de coaseguro	1.431.645	3.897.297
Primas por cobrar por operaciones de coaseguro	1.084.100	3.715.968
Siniestros por cobrar por operaciones de coaseguro	347.545	181.329
Participación del reaseguro en las reservas técnicas	124.363.760	110.273.088
Participación del reaseguro en la reserva riesgos en curso	59.550.051	54.296.632
Participación del reaseguro en las reservas seguros previsionales	-	-
Participación del reaseguro en la reserva rentas vitalicias	-	-
Participación del reaseguro en la reserva seguro invalidez y sobrevivencia	-	-
Participación del reaseguro en la reserva matemática	-	-
Participación del reaseguro en la reserva rentas privadas	-	-
Participación del reaseguro en la reserva de siniestros	64.160.473	55.976.456
Participación del reaseguro en la reserva de insuficiencia de primas	653.236	-
Participación del reaseguro en otras reservas técnicas	-	-
Otros activos	9.945.883	9.920.657
Intangibles	250.243	475.284

Estado de Situación Financiera

Al 31 de diciembre	2016	2015
	M\$	M\$
Goodwill	-	-
Activos intangibles distintos a goodwill	250.243	475.284
Impuestos por cobrar	8.004.588	7.057.369
Cuenta por cobrar por impuesto	-	-
Activo por impuesto diferido	8.004.588	7.057.369
Otros activos varios	1.691.052	2.388.004
Deudas del personal	189.677	274.288
Cuentas por cobrar intermediarios	-	-
Deudores relacionados	625.792	1.223.638
Gastos anticipados	70.407	171.144
Otros activos, otros activos varios	805.176	718.934
Pasivo	189.543.124	169.499.363
Pasivos financieros	-	-
Pasivos no corrientes mantenidos para la venta	-	-
Cuentas pasivos de seguros	181.273.087	162.014.763
Reservas técnicas	144.826.523	123.385.336
Reserva de riesgos en curso	70.393.660	58.968.325
Reservas seguros previsionales	-	-
Reserva rentas vitalicias	-	-
Reserva seguro invalidez y sobrevivencia	-	-
Reserva matemática	-	-

Estado de Situación Financiera

Al 31 de diciembre	2016	2015
	M\$	M\$
Reserva valor del fondo	-	-
Reserva rentas privadas	-	-
Reserva de siniestros	72.148.925	62.843.088
Reserva catastrófica de terremoto	1.472.834	1.562.352
Reserva de insuficiencia de prima	811.104	11.571
Otras reservas técnicas	-	-
Deudas por operaciones de seguro	36.446.564	38.629.427
Deudas con asegurados	171.951	727.713
Deudas por operaciones reaseguro	24.242.692	20.982.412
Deudas por operaciones por coaseguro	749.210	5.547.938
Primas por pagar por operaciones de coaseguro	749.210	5.547.938
Siniestros por pagar por operaciones de coaseguro	-	-
Ingresos anticipados por operaciones de seguros	11.282.711	11.371.364
Otros pasivos	8.270.037	7.484.600
Provisiones	-	-
Otros pasivos, otros pasivos	8.270.037	7.484.600
Impuestos por pagar	706.717	1.326.216
Cuenta por pagar por impuesto	706.717	1.326.216
Pasivo por impuesto diferido	-	-
Deudas con relacionados	226.929	126.199
Deudas con intermediarios	4.075.393	2.420.246

Estado de Situación Financiera

Al 31 de diciembre	2016	2015
	M\$	M\$
Deudas con el personal	668.676	800.143
Ingresos anticipados	-	-
Otros pasivos no financieros	2.592.321	2.811.796
Patrimonio	21.634.206	22.515.684
Capital pagado	38.165.412	38.165.412
Reservas	-	-
Resultados acumulados	-16.531.206	-15.649.728
Resultados acumulados periodos anteriores	-15.649.728	-17.075.893
Resultado del ejercicio	-881.478	1.426.165
Dividendos	-	-
Otros ajustes	-	-
Pasivo y patrimonio	211.177.330	192.015.047

Estado de Resultados

Al 31 de diciembre	2016	2015
	M\$	M\$
Margen de contribución	30.844.257	31.735.718
Prima retenida	49.216.119	41.514.031
Prima directa	137.584.844	129.963.744
Prima aceptada	16.277.874	11.700.100
Prima cedida	104.646.599	100.149.813
Variación de reservas técnicas	6.259.226	-1.298.468
Variación reserva de riesgo en curso	6.113.386	-141.437
Variación reserva matemática	-	-
Variación reserva valor del fondo	-	-
Variación reserva catastrófica de terremoto	-	227.502
Variación reserva insuficiencia de prima	145.840	-1.384.533
Variación otras reservas técnicas	-	-
Costo de siniestros del ejercicio	15.134.296	15.044.112
Siniestros directos	81.142.203	69.443.789
Siniestros cedidos	75.062.740	64.981.064
Siniestros aceptados	9.054.833	10.581.387
Costo de rentas del ejercicio	-	-
Rentas directas	-	-
Rentas cedidas	-	-
Rentas aceptadas	-	-
Resultado de intermediación	-14.381.808	-13.540.078

Estado de Resultados

Al 31 de diciembre	2016	2015
	M\$	M\$
Comisión agentes directos	-	-
Comisión corredores y retribución asesores previsionales	14.666.025	13.217.731
Comisiones de reaseguro aceptado	1.654.868	1.376.767
Comisiones de reaseguro cedido	30.702.701	28.134.576
Gastos por reaseguro no proporcional	11.247.188	10.872.342
Gastos médicos	-	-
Deterioro de seguros	112.960	-1.299.595
Costos de administración	31.554.954	31.250.453
Remuneraciones	4.626.389	4.471.957
Otros costos de administración	26.928.565	26.778.496
Resultado de inversiones	290.199	184.736
Resultado neto inversiones realizadas	-	-
Inversiones inmobiliarias realizadas	-	-
Inversiones financieras realizadas	-	-
Resultado neto inversiones no realizadas	85.569	-98.180
Inversiones inmobiliarias no realizadas	-	-
Inversiones financieras no realizadas	85.569	-98.180
Resultado neto inversiones devengadas	204.630	282.916
Inversiones inmobiliarias devengadas	-	-
Inversiones financieras devengadas	263.075	324.161
Depreciación inversiones	-	-

Estado de Resultados

Al 31 de diciembre	2016	2015
	M\$	M\$
Gastos de gestión	58.445	41.245
Resultado neto inversiones por seguros con cuenta única de inversiones	-	-
Deterioro de inversiones	-	-
Resultado técnico de seguros	-420.498	670.001
Otros ingresos y egresos	119.636	178.404
Otros ingresos	657.977	501.510
Otros egresos	538.341	323.106
Diferencia de cambio	-1.201.436	13.661
Utilidad (pérdida) por unidades reajustables	-298.227	681.992
Resultado de operaciones continuas antes de impuesto renta	-1.800.525	1.544.058
Utilidad (pérdida) por operaciones discontinuas y disponibles para la venta (netas de impuesto)	-	-
Impuesto renta	-919.047	117.893
Resultado del periodo	-881.478	1.426.165
Estado otro resultado integral [sinopsis]		
Resultado en la evaluación propiedades, muebles y equipos	-	-
Resultado en activos financieros	-	-
Resultado en coberturas de flujo de caja	-	-
Otros resultados con ajuste en patrimonio	-	-
Impuesto diferido	-	-
Otro resultado integral	-	-
Resultado integral	-881.478	1.426.165

Estado de Flujos de Efectivo

Al 31 de diciembre	2016	2015
	M\$	M\$
FLUJO DE EFECTIVO DE LAS ACTIVIDADES DE LA OPERACIÓN		
Ingresos de las actividades de la operación		
Ingreso por prima de seguro y coaseguro	132.541.744	128.379.462
Ingreso por prima reaseguro aceptado	13.867.055	7.496.304
Devolución por rentas y siniestros	2.465.546	2.579.477
Ingreso por rentas y siniestros reasegurados	67.695.571	44.343.606
Ingreso por comisiones reaseguro cedido	31.315.798	30.123.964
Ingreso por activos financieros a valor razonable	365.718	2.778.949
Ingreso por activos financieros a costo amortizado	-	-
Ingreso por activos inmobiliarios	-	-
Intereses y dividendos recibidos	218.186	104.375
Préstamos y partidas por cobrar	-	-
Otros ingresos de la actividad aseguradora	403.197	386.546
Ingresos de efectivo de la actividad aseguradora	248.872.815	216.192.683

Estado de Flujos de Efectivo

Al 31 de diciembre	2016	2015
	M\$	M\$
EGRESOS DE LAS ACTIVIDADES DE LA OPERACIÓN		
Egreso por prestaciones seguro directo y coaseguro	117.844.260	106.160.405
Pago de rentas y siniestros	73.410.778	59.996.431
Egreso por comisiones seguro directo	13.010.876	13.414.140
Egreso por comisiones reaseguro aceptado	1.654.868	1.376.767
Egreso por activos financieros a valor razonable	-	-
Egreso por activos financieros a costo amortizado	-	-
Egreso por activos inmobiliarios	-	-
Gasto por impuestos	2.850.824	961.903
Gasto de administración	28.438.221	28.255.229
Otros egresos de la actividad aseguradora	45.570	89.357
Egresos de efectivo de la actividad aseguradora	237.255.397	210.254.232
Flujo de efectivo neto de actividades de la operación	11.617.418	5.938.451

Estado de Flujos de Efectivo

Al 31 de diciembre	2016	2015
	M\$	M\$
FLUJO DE EFECTIVO DE LAS ACTIVIDADES DE INVERSIÓN		
Ingresos de actividades de inversión		
Ingresos por propiedades, muebles y equipos	-57.608	141.198
Ingresos por propiedades de inversión	-	-
Ingresos por activos intangibles	-	-
Ingresos por activos mantenidos para la venta	-	-
Ingresos por participaciones en entidades del grupo y filiales	-	-
Otros ingresos relacionados con actividades de inversión	-	-
Ingresos de efectivo de las actividades de inversión	-57.608	141.198
EGRESOS DE ACTIVIDADES DE INVERSIÓN		
Egresos por propiedades, muebles y equipos	601.621	-
Egresos por propiedades de inversión	-	-
Egresos por activos intangibles	273.039	125.087
Egresos por activos mantenidos para la venta	-	-
Egresos por participaciones en entidades del grupo y filiales	-	-
Otros egresos relacionados con actividades de inversión	-	-
Egresos de efectivo de las actividades de inversión	874.660	125.087
Flujo de efectivo neto de actividades de inversión	-932.268	16.111

Estado de Flujos de Efectivo

Al 31 de diciembre	2016	2015
	M\$	M\$
FLUJO DE EFECTIVO DE LAS ACTIVIDADES DE FINANCIAMIENTO		
Ingresos de actividades de inversión		
Ingresos por emisión de instrumentos de patrimonio	-	-
Ingresos por préstamos a relacionados	-	-
Ingresos por préstamos bancarios	-	-
Aumentos de capital	-	-
Otros ingresos relacionados con actividades de financiamiento	-	-
Ingresos de efectivo de las actividades de financiamiento	-	-
EGRESOS DE ACTIVIDADES DE FINANCIAMIENTO		
Dividendos a los accionistas	-	-
Intereses pagados	-	-
Disminución de capital	-	-
Egresos por préstamos con relacionados	-	-
Otros egresos relacionados con actividades de financiamiento	-	-
Egresos de efectivo de las actividades de financiamiento	-	-
Flujo de efectivo neto de actividades de financiamiento	-	-
Efecto de las variaciones de los tipo de cambio	-12.126.682	-487.984
Aumento (disminución) de efectivo y equivalentes	-1.441.532	5.466.578
Efectivo y efectivo equivalente	11.949.719	6.483.141
Efectivo y efectivo equivalente	10.508.188	11.949.719
Componentes del efectivo y equivalentes al final del periodo		
Efectivo en caja	2.374	650
Bancos	10.505.814	11.949.069
Equivalente al efectivo	-	-

Estado de Cambio en el Patrimonio - Estados financieros consolidados

2016	Capital pagado	Sobre precio de acciones	Reserva ajuste por calce	Reserva descalce seguros CUI	Otras reservas	Reservas	Resultados acumulados periodos anteriores	Resultado del ejercicio	Resultados acumulados	Resultado en la evaluación de propiedades, muebles y equipos	Resultados en activos financieros	Resultado en coberturas de flujo de caja	Otros resultados con ajuste en patrimonio	Otros ajustes	Patrimonio
M\$															
EJERCICIO ACTUAL															
Patrimonio previamente reportado	38.165.412	-	-	-	-	-	-17.075.893	1.426.165	-15.649.728	-	-	-	-	-	22.515.684
Ajustes patrimonio periodos anteriores	-	-	-	-	-	-	-	-	-	-	-	-	-	-	-
Patrimonio	38.165.412	-	-	-	-	-	-17.075.893	1.426.165	-15.649.728	-	-	-	-	-	22.515.684
Resultado integral	-	-	-	-	-	-	-	-881.478	-881.478	-	-	-	-	-	-881.478
Resultado del periodo	-	-	-	-	-	-	-	-881.478	-881.478	-	-	-	-	-	-881.478
Ingresos (gastos) registrados con abono (cargo) a patrimonio	-	-	-	-	-	-	-	-	-	-	-	-	-	-	-
Resultado en la evaluación propiedades, muebles y equipos	-	-	-	-	-	-	-	-	-	-	-	-	-	-	-
Resultado en activos financieros	-	-	-	-	-	-	-	-	-	-	-	-	-	-	-
Resultado en coberturas de flujo de caja	-	-	-	-	-	-	-	-	-	-	-	-	-	-	-
Otros resultados con ajuste en patrimonio	-	-	-	-	-	-	-	-	-	-	-	-	-	-	-
Impuesto diferido	-	-	-	-	-	-	-	-	-	-	-	-	-	-	-
Otro resultado integral	-	-	-	-	-	-	-	-	-	-	-	-	-	-	-
Transferencias a resultados acumulados	-	-	-	-	-	-	1.426.165	-1.426.165	-	-	-	-	-	-	-
Operaciones con los accionistas	-	-	-	-	-	-	-	-	-	-	-	-	-	-	-
Aumento (disminución) de capital	-	-	-	-	-	-	-	-	-	-	-	-	-	-	-
Distribución de dividendos	-	-	-	-	-	-	-	-	-	-	-	-	-	-	-
Otras operaciones con los accionistas	-	-	-	-	-	-	-	-	-	-	-	-	-	-	-
Cambios en reservas	-	-	-	-	-	-	-	-	-	-	-	-	-	-	-
Transferencia de patrimonio a resultado	-	-	-	-	-	-	-	-	-	-	-	-	-	-	-
Patrimonio	38.165.412	-	-	-	-	-	-15.649.728	-881.478	-16.531.206	-	-	-	-	-	21.634.206

Estado de Cambio en el Patrimonio - Estados financieros consolidados

2015	Capital pagado	Sobre precio de acciones	Reserva ajuste por calce	Reserva descalce seguros CUI	Otras reservas	Reservas	Resultados acumulados periodos anteriores	Resultado del ejercicio	Resultados acumulados	Resultado en la evaluación de propiedades, muebles y equipos	Resultados en activos financieros	Resultado en coberturas de flujo de caja	Otros resultados con ajuste en patrimonio	Otros ajustes	Patrimonio
	M\$														
EJERCICIO ACTUAL															
Patrimonio previamente reportado	38.165.412	-	-	-	-	-	-14.312.160	-2.763.733	-17.075.893	-	-	-	-	-	21.089.519
Ajustes patrimonio periodos anteriores	-	-	-	-	-	-	-	-	-	-	-	-	-	-	-
Patrimonio	38.165.412	-	-	-	-	-	-14.312.160	-2.763.733	-17.075.893	-	-	-	-	-	21.089.519
Resultado integral	-	-	-	-	-	-	-	1.426.165	1.426.165	-	-	-	-	-	1.426.165
Resultado del periodo	-	-	-	-	-	-	-	1.426.165	1.426.165	-	-	-	-	-	1.426.165
Ingresos (gastos) registrados con abono (cargo) a patrimonio	-	-	-	-	-	-	-	-	-	-	-	-	-	-	-
Resultado en la evaluación propiedades, muebles y equipos	-	-	-	-	-	-	-	-	-	-	-	-	-	-	-
Resultado en activos financieros	-	-	-	-	-	-	-	-	-	-	-	-	-	-	-
Resultado en coberturas de flujo de caja	-	-	-	-	-	-	-	-	-	-	-	-	-	-	-
Otros resultados con ajuste en patrimonio	-	-	-	-	-	-	-	-	-	-	-	-	-	-	-
Impuesto diferido	-	-	-	-	-	-	-	-	-	-	-	-	-	-	-
Otro resultado integral	-	-	-	-	-	-	-	-	-	-	-	-	-	-	-
Transferencias a resultados acumulados	-	-	-	-	-	-	-2.763.733	2.763.733	-	-	-	-	-	-	-
Operaciones con los accionistas	-	-	-	-	-	-	-	-	-	-	-	-	-	-	-
Aumento (disminución) de capital	-	-	-	-	-	-	-	-	-	-	-	-	-	-	-
Distribución de dividendos	-	-	-	-	-	-	-	-	-	-	-	-	-	-	-
Otras operaciones con los accionistas	-	-	-	-	-	-	-	-	-	-	-	-	-	-	-
Cambios en reservas	-	-	-	-	-	-	-	-	-	-	-	-	-	-	-
Transferencia de patrimonio a resultado	-	-	-	-	-	-	-	-	-	-	-	-	-	-	-
Patrimonio	38.165.412	-	-	-	-	-	-17.075.893	1.426.165	-15.649.728	-	-	-	-	-	22.515.684

Nota 1

Entidad que Reporta

Razón Social: ACE Seguros S.A.

Rut: 99.225.000-3

Domicilio: Miraflores 222 Piso 17 - Santiago

Principales Cambios societarios de fusiones y Adquisiciones:
El 16 de septiembre de 1999, se cambia la razón social de Cigna Compañía de Seguros (Chile) S.A. a ACE Seguros S.A., según consta en resolución Exenta No. 312 emitida por la Superintendencia de Valores y Seguros.

Grupo Económico: Chubb Limited.

Nombre de la Controladora última del grupo:
Chubb INA International Holding Ltd., Agencia en Chile

Nombre de la Controladora última del grupo: Chubb Limited.

Actividades principales:
Seguros Generales

N°Resolución exenta SVS: N°5473

Fecha de Resolución exenta SVS:
16 de julio de 1956

Audidores Externos:
Pricewaterhousecoopers Consultores, Auditores y Cia Ltda

Numero Registro Auditores Externos SVS:
24

Accionistas			
Nombre Accionista	Rut	Tipo de persona	Porcentaje
Chubb INA International Holding Ltd., Agencia en Chile	59.056.540-7	Jurídica extranjera	93,33%
AFIA Finance Corporation, Agencia en Chile	59.056.550-4	Jurídica extranjera	3,77%
AFIA Finance Corp. Chile Ltda.	82.266.000-2	Jurídica nacional	2,80%

Clasificadores de Riesgo				
Nombre Clasificadora de Riesgo	Rut	Clasificación de riesgo	N° registro Clasificadora de riesgo	Fecha de Clasificación
Humphreys Clasificadora de Riesgo Limitada	79.839.720-6	AA-	3	10/11/2016
Feller-Rate Clasificadora de Riesgo Limitada	79.844.680-0	AA-	9	10/11/2016

Nota 2
Bases de Preparación

- a) Declaración del Cumplimiento: Los Estados Financieros al 31 de diciembre de 2016 han sido preparados de acuerdo a las Normas Internacionales de Información Financiera (NIIF) y las normas impartidas por la Superintendencia de Valores y Seguros en los casos que corresponda, en conformidad con lo establecido en la Circular N° 2.022 emitida por la SVS el 17 de mayo de 2011 y sus modificaciones.
- b) Período contable: Los estados de resultados integrales, estado de flujo de efectivo, estados de situación financiera y los estado de cambios en el patrimonio cubren los ejercicios contables terminados al 31 de diciembre de 2016 y 2015.
- c) Bases de Medición: Los Estados Financieros han sido preparados sobre la base del modelo de costo con excepción de las inversiones las cuales son valuadas a valor razonable.
- d) Moneda Funcional y de Presentación: Los estados financieros son presentados en miles de pesos chilenos, que es la moneda funcional y de presentación de la Compañía.
- e) Nuevas Normas e Interpretación para fechas Futuras:
 - **Aplicación de Normas Internacionales de Información Financiera en el año actual:** La Compañía en conformidad con NIIF 1, ha utilizado las mismas políticas contables en su estado de situación financiera al 31 de Diciembre de 2016 y 2015 y su estado de situación financiera de apertura al 1° de enero de 2012. Tales políticas contables cumplen

con cada una de las NIIF vigentes al término del período de sus estados financieros, excepto por las exenciones opcionales aplicadas en su transición a NIIF y lo establecido por las normas de la SVS.

La aplicación de NIIF 9 ha sido reflejada en el estado de situación financiera al 31 de Diciembre de 2016 y 31 de Diciembre de 2015.

Nuevos Pronunciamientos Contables			
Norma	Título	Asunto corregido	Aplicación obligatoria para ejercicios iniciados a partir de:
NIIF 14	Cuentas regulatorias diferidas	Norma provisional sobre la contabilización de determinados saldos que surgen de las actividades de tarifa regulada (“cuentas regulatorias diferidas”). Esta norma es aplicable solo a las entidades que aplican la NIIF 1 por primera vez.	1 de enero de 2016
Mejoras a las Normas Internacionales de Información Financiera aplicables a ejercicios iniciados de enero 2016			
NIF 11	Acuerdos Conjuntos	Incorpora una guía en relación a cómo contabilizar la adquisición de una participación en una operación conjunta que constituye un negocio, especificando así el tratamiento apropiado a dar a tales adquisiciones.	1 de enero de 2016
NIIF 16 NIC 38	Propiedad, Planta y Equipos Activos Intangibles	Clarifica que existe una presunción refutable de que un método de depreciación o amortización, basado en los ingresos, no es apropiado.	1 de enero de 2016
NIIF 16 NIC 41	Propiedad, Planta y Equipos Agricultura	Define el concepto de “planta portadora” (por ejemplo vides, árboles frutales, etc.) y establece que las mismas deben contabilizarse como propiedad, planta y equipo, ya que se entiende que su funcionamiento es similar al de fabricación. Se incluyen dentro del alcance de la NIC 16, en lugar de la NIC 41	1 de enero de 2016
NIC 27	Estados Financieros Separados	Permite a las entidades utilizar el método de la participación en el reconocimiento de las inversiones en subsidiarias, negocios conjuntos y asociadas en sus estados financieros separados.	1 de enero de 2016

Nuevos Pronunciamientos Contables			
Norma	Título	Asunto corregido	Aplicación obligatoria para ejercicios iniciados a partir de:
NIIF 10 NIC 28	Estados Financieros Consolidados Inversiones en Asociados y Negocios Conjuntos	Se reconoce una ganancia o pérdida completa cuando la transacción involucra un negocio (se encuentre en una filial o no) y una ganancia o pérdida parcial cuando la transacción involucra activos que no constituyen un negocio, incluso si estos activos están en una subsidiaria.	1 de enero de 2016
NIF 1	Presentación de Estados Financieros	Clarifica la guía de aplicación de la NIC 1 sobre materialidad y agregación, presentación de subtotales, estructura de los estados financieros y divulgación de las políticas contables.	1 de enero de 2016

Mejoras a las Normas Internacionales de Información Financiera (2014) Emitidas en septiembre de 2014.			
Norma	Título	Asunto corregido	Aplicación obligatoria para ejercicios iniciados a partir de:
NIIF 5	Activos no corrientes mantenidos para la venta y operaciones interrumpidas	Cuando se realizan reclasificaciones entre categorías de “mantenidos para la venta” a “mantenidos para su distribución” o viceversa, no constituye una modificación de plan y no tiene que ser contabilizado como tal. Se rectifican los cambios en la guía sobre los cambios en un plan de venta que se debe aplicar a un activo o grupo de activos.	1 de enero de 2016
NIIF 7	Instrumentos financieros: Información a revelar	1) Para la transferencia de activos financieros a terceros que permite la baja del activo, se requiere revelación de cualquier implicación continuada y define a lo que se refiere este término. 2) Para los estados financieros interinos, no se requiere compensación de activos y pasivos financieros para todos los períodos intermedios, a menos que sea requerido por NIC 34.	1 de enero de 2016
NIC 19	Beneficios a los empleados	Aclara que, para determinar la tasa de descuento para las obligaciones por beneficios post-empleo, lo importante es la moneda en que están denominados los pasivos, y no el país donde se generan.	1 de enero de 2016

La adopción de las normas, enmiendas e interpretaciones antes descritas, no tienen un impacto significativo en los estados financieros de la Sociedad.

Normas, interpretaciones y enmiendas emitidas, cuya aplicación aún no es obligatoria, para las cuales no se ha efectuado adopción anticipada.

Norma	Título	Asunto corregido	Aplicación obligatoria para ejercicios iniciados a partir de:
NIIF 9	Instrumentos Financieros	Sustituye NIC 39. Incluye requisitos de clasificación y medición de activos y pasivos financieros y un modelo de pérdidas crediticias esperadas que reemplaza el actual modelo de deterioro de pérdida incurrida.	1 de enero de 2018
NIC 15	Ingresos procedentes de contratos con clientes	Establece los principios que una entidad debe aplicar para la presentación de información útil a los usuarios de los estados financieros en relación a la naturaleza, monto, oportunidad e incertidumbre de los ingresos y los flujos de efectivo procedentes de los contratos con los clientes.	1 de enero de 2018
NIF 16	Arrendamientos	Establece el principio para el reconocimiento, medición, presentación y revelación de arrendamientos.	1 de enero de 2018
CINIF 22	Transacciones en Moneda Extranjera y Contraprestaciones Anticipadas	Se aplica a una transacción en moneda extranjera (o parte de ella) cuando una entidad reconoce un activo no financiero o pasivo no financiero que surge del pago o cobro de una contraprestación anticipada antes de que la entidad reconozca el activo, gasto o ingreso relacionado (o la parte de estos que corresponda).	1 de enero de 2018
Enmienda a NIC 7	Estado de Flujo de Efectivo	Permite a los usuarios de los estados financieros evaluar los cambios en las obligaciones provenientes de las actividades financieras.	1 de enero de 2018
Enmienda a NIC 12	Impuestos a las Ganancias	Clarifica cómo contabilizar los activos por impuestos diferidos en relación con los instrumentos de deuda valorizados a su valor razonable.	1 de enero de 2018

Normas, interpretaciones y enmiendas emitidas, cuya aplicación aún no es obligatoria, para las cuales no se ha efectuado adopción anticipada.

Norma	Título	Asunto corregido	Aplicación obligatoria para ejercicios iniciados a partir de:
Enmienda a NIF 4	Contratos de Seguro, con respecto a la aplicación de la NIF 9 Instrumentos Financieros	Introduce dos enfoques: (1) de superposición, da a las compañías que emiten contratos de seguros la opción de reconocer en otro resultado integral la volatilidad que podría surgir cuando se aplica la NIIF 9 (antes que la nueva norma de contratos de seguros) y (2) exención temporal de NIIF 9, permite a las compañías cuyas actividades son predominantemente relacionadas a los seguros, aplicar opcionalmente una exención temporal de la NIIF 9 hasta el año 2021, continuando con la aplicación de NIC 39.	1 de enero de 2018
NIC 15	Ingresos procedentes de contratos con clientes	Clarifica que para transferir para, o desde, propiedades de inversión, debe existir un cambio en el uso, para lo cual debe existir una evaluación (sustentado por evidencias) de si la propiedad cumple con la definición.	1 de enero de 2018
NIF 16	Arrendamientos	Relacionada con la suspensión de las excepciones a corto plazo para los adoptantes por primera vez con respecto a la NIIF 7, NIC 19 y NIIF 10.	1 de enero de 2018
CINIF 22	Transacciones en Moneda Extranjera y Contraprestaciones Anticipadas	Clarifica el alcance de ésta norma. Estas modificaciones deben aplicarse retroactivamente a los ejercicios anuales que comiencen a partir del 1 de enero de 2017.	1 de enero de 2018
Enmienda a NIC 7	Estado de Flujo de Efectivo	Relacionada a la medición de la asociada o negocio conjunto al valor razonable.	1 de enero de 2018

La administración de la Sociedad estima que la adopción de las normas, interpretaciones y enmiendas antes descritas, no tendrá un impacto significativo en los estados financieros de la Sociedad en el período de su primera aplicación.

Normativa SVS

La Superintendencia de Valores y Seguros coloca a disposición de las entidades que supervisa y público en general propuestas de normativas, con el objeto de recibir comentarios antes de su publicación definitiva.

Normativa SVS		
Fecha de Publicación	Materia	Documento Definitivo
23-11-2016	Modificación Circular N° 2.131, de 2013, que imparte instrucciones sobre atención de clientes y tramitación de consultas y reclamos.	(Publicación definitiva pendiente)
15-11-2016	Modificación NCG N° 218, que imparte instrucciones sobre Sistema de Consultas y Ofertas de Montos de Pensión establecido por el artículo 61 bis del D.L. N° 3.500, de 1980, SCOMP.	(Publicación definitiva pendiente)
15-11-2016	Imparte Normas Sobre Certificado Seguro Obligatorio Ley N° 18.490 (SOAP).	(Publicación definitiva pendiente)
19-10-2016	NCG que modifica NCG N° 306, que imparte instrucciones sobre constitución de reservas técnicas en seguros distintos de los previsionales del D.L. N° 3.500, de 1980, con instrucciones sobre la constitución de reserva de siniestros para seguros con cobertura de fallecimiento, detectados y no reportados y nota técnica sobre URL con publicación de siniestros detectados pero no reportados.	(Publicación definitiva pendiente)
14-10-2016	Modificación de Circulares Nos. 2045, 2084 y 1928. Ley 20.864, que exime de la obligación de efectuar cotizaciones de salud a pensionados mayores de 65 años.”	(Publicación definitiva pendiente)
06-09-2016	Modificación normativa Circular N° 1.713, de 2004, sobre envío de información de mutuos hipotecarios endosables.	(Publicación definitiva pendiente)
18-08-2016	Modifica Circular N° 1.003 de 1991 en los términos que indica.	(Publicación definitiva pendiente)

Normativa SVS		
Fecha de Publicación	Materia	Documento Definitivo
08-07-2016	Proyecto Circular que imparte normas sobre presentación y tratamiento de la información financiera bajo IFRS, para el mercado asegurador.	(Publicación definitiva pendiente)
03-08-2016	Norma de Carácter General sobre políticas de gestión del reaseguro e información a la Superintendencia sobre programas de reaseguro.	(Publicación definitiva pendiente)
21-07-2016	Norma de Carácter General que regula la calificación de la idoneidad y suficiencia de la garantía asociada al cierre de las faenas mineras.	NCG N°411 DE 30.08.2016
20-07-2016	Modifica Circular N° 1194, que establece normas para el envío de información de seguros previsionales e índices de cobertura del sistema de calce en medios magnéticos.	CIRCULAR N°2208 DE 13.09.2016
14-06-2016	Propuesta de normativa que establecerá comisiones máximas de cargo de los fondos de pensiones.	OFICIO CIRCULAR N°941 DE 01.07.2016
23-03-2016	Señala la forma de presentar la solicitud de inscripción en el Registro Especial de Administradores de Mandato y otros.	NCG N°409 DE 06.04.2016
08-02-2016	Señala qué entidades serán consideradas inversionista institucional	NCG N°410 de 27.07.2016

Normativa SVS		
Fecha de Publicación	Materia	Documento Definitivo
02-02-2016	Acreditación de Conocimientos para Intermediarios, Administradores de Recursos de Terceros y Agentes Comercializadores de Cuotas.	NGG N°412 DE 06.09.2016
26-01-2016	Modifica Norma de Carácter General N°302 de 2011 en los términos que indica.	NGG N°407 DE 14.03.2016
26-01-2016	Norma que modifica NCG N°318 por entrada en vigencia de tablas de mortalidad previsionales y su aplicación.	NGG N°405 DE 03.03.2016
25-01-2016	Norma de Carácter General que modifica y complementa la NCG N°309, sobre principios de gobierno corporativo de las compañías de seguros, emitida el año 2011. Se incorporan los conceptos de apetito de riesgo, ORSA y autoevaluación periódica respecto de las mejores practicas en gobiernos corporativos.	NGG N°408 DE 31.03.2016
21-01-2016	Norma que modifica la circular 1835.	CIRCULAR N°2202 DE 29.04.2016
06-01-2016	Modificación Circular N° 1459, que imparte normas sobre certificado seguro obligatorio, Ley N° 18.490 (SOAP).	CIRCULAR N°2195 DE 15.01.2016

Nota 3 Políticas Contables

1. Bases de Reparación: Los Estados financieros presentados por ACE Seguros S.A son individuales.
2. Diferencia de Cambio:
Cuentas que representan la variación por la depreciación o apreciación del peso chileno con respecto a una moneda extranjera para aquellos activos y pasivos reajustables, expresados en moneda extranjera. Su efecto se refleja en el Estado de resultados integrales de la Compañía, de acuerdo a la NCG N°322 de la Superintendencia de Valores y Seguros.
3. Combinación de Negocios:
No aplica para la Compañía
4. Efectivo y Efectivo equivalente:
La Compañía para propósitos del estado de flujo de efectivo, considera como efectivo las disponibilidades en caja y bancos y aquellas inversiones de corto plazo de fácil liquidez y convertibles en efectivo, tales como depósitos y otros. Todo de acuerdo a la Circular N°2022 del 17 de mayo del año 2011.
5. Inversiones Financieras:
Las inversiones financieras se presentan valorizadas de acuerdo a las instrucciones de la Superintendencia de Valores y Seguros, principalmente en la norma de carácter general N°311 emitida el 28 de junio del 2011.
 - a) **Activos financieros a valor razonable:**
En ciertos casos las NIIF requieren que activos y pasivos sean registrados a su valor Fair Value, entendiéndose por este, como el valor al cual un activo puede ser comprado o vendido o un pasivo

puede ser vendido o liquidado en una transacción actual o futura entre partes debidamente informadas en condiciones de independencia mutua. Las bases para la medición de activos y pasivos para su valor Fair Value, son los precios vigentes en mercados de activos.

i. Renta Variable Nacional

- a) Acciones Registradas con presencia ajustada: Las acciones que al cierre de los estados financieros tengan presencia ajustada igual o superior al 25% de acuerdo al título II de la Norma de Carácter General N°103° o la que la modifique o reemplace, deberán valorizarse a su valor bolsa, según lo indicado en la NCG N°311 de la SVS. Cualquier diferencia entre el valor de compra y el valor bolsa se refleja directamente en el estado de resultados integrales.
- b) Otras acciones: Acciones sin presencia bursátil y con cotización se valorizan al precio de cierre observado en el último día anterior a la fecha de cierre de los EEFF. Acciones sin cotización bursátil se valorizan a su valor libro al cierre de los EEFF.
- c) Cuotas de fondos mutuos: Se valorizarán al valor de rescate de la cuota al día de cierre de los estados financieros. Cualquier diferencia entre este valor y el valor de compra se reflejará en el resultado del ejercicio.
- d) Cuotas de fondos de inversión: A las que se refiere el N°2, letra c) del Artículo N°21 del D.F.L N°251 que tengan a la fecha de cierre de los EEFF presencia ajustada igual o superior al 20%,

según lo indicado en la NCG N°311 de la SVS, se valorizan al precio promedio ponderado, por el número de cuotas transadas, de las transacciones superiores a 150UF del último día de transacción bursátil correspondientes a la fecha de cierre de los estados financieros.

Si las cuotas de fondos de inversión no cumplen con el requisito de presencia se valorizan a su valor económico, siempre y cuando hayan presentado a la SVS su valorización según la Circular N°1.258 de 1996. En caso de no presentar valor económico el fondo se valoriza al valor libro de la cuota, determinado en base a los últimos EEFF.

Cualquier diferencia entre el valor de compra de la cuota y su valor razonable se refleja directamente en el estado de resultados integrales.

ii. Renta Variable Extranjera

A la fecha de cierre de los presentes Estados Financieros, la Compañía no posee este tipo de operación.

iii. Renta Fija Nacional

Para los instrumentos de renta fija nacional, como valor razonable se utiliza el valor presente de los flujos futuros, descontados a la TIR de mercado del instrumento, la cual corresponde a la informada en el vector de precios.

En caso que un determinado título no aparezca en el vector de precios se debe seguir lo dictado en la NCGN°311 de la SVS, Título II, punto 2.2.2. Letra c). Cualquier diferencia entre la tasa de compra y el valor de mercado se reflejará directamente en el estado de resultados integrales de la compañía.

iv. Renta Fija Extranjera

A la fecha de cierre de los presentes Estados Financieros, la Compañía no posee este tipo de operación.

b) Activos financieros a costo amortizado

A la fecha de cierre de los presentes Estados Financieros, la Compañía no posee este tipo de operación.

c) Préstamos

A la fecha de cierre de los presentes Estados Financieros, la Compañía no posee este tipo de operación.

6. Operaciones de Cobertura:

A la fecha de cierre de los presentes Estados Financieros, la Compañía no posee este tipo de operación.

7. Inversiones Seguros Cuenta Única de Inversión (CUI): No aplica para compañías del primer grupo.

8. Deterioro de Activos

a) Mutuos Hipotecarios Endosables

A la fecha de cierre de los presentes Estados Financieros, la Compañía no posee este tipo de operación.

b) Créditos de consumo

A la fecha de cierre de los presentes Estados Financieros, la Compañía no posee este tipo de operación.

c) Intangibles, Propiedades, muebles y equipos de uso propio

Se calcula de acuerdo a lo establecido en NIC 36, la Compañía estima si existen indicios de que los elementos del rubro han sufrido una pérdida de valor. Si existen tales indicios, se estima el valor recuperable del activo.

En el caso de los activos que no se encuentren en condiciones de uso y de los intangibles con vida útil indefinida la estimación del

valor recuperable es realizada con independencia de la existencia de indicios de deterioro.

Si el valor en libros excede el importe recuperable, se reconoce una pérdida por este exceso, reduciendo el valor libro del activo hasta su valor recuperable.

d) Deudores por prima

Se calcula de acuerdo a lo establecido en la Circular N°1499 de la Superintendencia de Valores y Seguros. Se realiza la provisión dependiendo si la prima esta respalda por documentos o no, si tiene especificación de pago y por la antigüedad de la deuda.

e) Siniestros por cobrar a reaseguradoras

Se calcula de acuerdo a la Circular N°848 de la Superintendencia de Valores y Seguros, emitida en enero de 1989. Esto es, si al cabo de 6 meses, contados desde que el reasegurador, según contrato debía cancelar a la Compañía, mantiene la deuda, se debe provisionar el 100% de la suma adeudada.

f) Activos financieros a costo amortizado

Se constituirá una provisión para todos los instrumentos financieros valorizados a costo amortizado de acuerdo a la Circular N° 311 de la Superintendencia de Valores y Seguros, que no cuenten con clasificación de riesgo o que teniéndola presenten clasificación de riesgo inferior a BBB o N-3, según corresponda. En el caso de existir más de una clasificación de riesgo, deberá considerarse la menor de ellas.

Dicha provisión se constituirá, para las inversiones señaladas precedentemente, en la parte

que exceda el 10% del patrimonio neto de la compañía o el 5° de dicho patrimonio, en el caso que los emisores de los instrumentos sean empresas relacionadas a la compañía.

9. Inversiones Inmobiliarias

Las inversiones inmobiliarias se presentan valorizadas de acuerdo a las instrucciones de la Superintendencia de Valores y Seguros, principalmente en la Norma de Carácter General N°316 emitida el 12 de agosto del 2011.

a) Propiedades de Inversión

Inversión en Bienes raíces Nacionales

Los bienes raíces nacionales se valorizan al menor valor entre:

El costo deducida la depreciación acumulada, calculada de acuerdo a las normas del Colegio de Contadores de Chile A.G. y el valor de la tasación comercial, que corresponde al menor de dos tasaciones, realizadas conforme al anexo adjunto en la NCGN°316 de la SVS.

En caso que el valor de la tasación sea menor que el costo, se realiza un ajuste contable por la diferencia, mediante una provisión con cargo a resultados, que se mantiene hasta una nueva tasación.

En caso que el valor de la tasación sea mayor que el costo corregido, no se realiza ningún ajuste contable.

i. Inversión en Bienes raíces extranjeros

Los bienes raíces extranjeros se valorizan al menor valor entre:

El costo del país de que se trate, deducida la depreciación

acumulada, calculada de acuerdo a las normas del Colegio de Contadores de Chile A.G. y el valor de la tasación comercial, la que se efectuará periódicamente, conforme al anexo adjunto en la NCG N°316 de la SVS.

En caso que el valor de la tasación sea menor que el costo, se realiza un ajuste contable por la diferencia, mediante una provisión con cargo a resultados, que se mantiene hasta una nueva tasación.

En caso que el valor de la tasación sea mayor que el costo corregido, no se realiza ningún ajuste contable.

ii. Bienes raíces en Construcción

Se valorizan al valor contable que reflejará el estado de avance de la construcción, según disposición del Colegio de Contadores de Chile A.G, hasta que se encuentre terminado y en condiciones de obtener una tasación comercial, en cuyo caso pasará a valorizarse según corresponda.

b) Cuentas por cobrar leasing

Los bienes raíces entregados en leasing se valorizan al menor valor entre:

- i. Valor residual del contrato, calculada de acuerdo a las normas Internacionales de Información Financiera,
- ii. Costo menos la depreciación acumulada y,
- iii. El valor de la tasación comercial, que corresponde al menor de dos tasaciones, realizadas conforme al anexo adjunto en la NCG N°316 de la SVS.

En el caso que existan cuotas morosas, se constituye una provisión por el monto de estas. Además, los contratos que presenten morosidad dejarán de ser activos elegibles para la medición de calce referida en la Circular N°1512 del año 2001.

En el caso de contratos de leasing habitacionales de la Ley N°19.281 de 2003, estos se valorizan al menor valor entre:

- i. Valor residual del contrato, calculada de acuerdo a las normas Internacionales de Información Financiera y,
- ii. Costo corregido por inflación menos la depreciación acumulada.

En el caso que un contrato de leasing habitacional tenga 6 o más meses de morosidad en sus cuotas, se deberá efectuar una tasación comercial de acuerdo al anexo adjunto en la NCG N°316 de la SVS y efectuar una provisión con cargo a resultados, en caso que el valor comercial sea menor al contable

c) Propiedades de uso propio

Las propiedades de uso propio de la Compañía, son valorizadas al costo menos depreciaciones y pérdidas por deterioro acumulado.

En el costo se incluye el precio de adquisición más impuestos indirectos no recuperables más todos los costos directamente atribuibles a la ubicación del activo en el lugar y en las condiciones necesarias para que pueda operar. La depreciación es reconocida en el Estado de resultados integrales y se calcula según el método de depreciación lineal, en base la vida útil de cada grupo de activos.

d) Muebles y equipos de uso propio

Los muebles y equipos de uso propio de la Compañía, son valorizados al costo menos depreciaciones y pérdidas por deterioro acumulado.

En el costo se incluye el precio de adquisición más impuestos indirectos no recuperables más todos los costos directamente atribuibles a la ubicación del activo en el lugar y en las condiciones necesarias para que pueda operar. La depreciación es reconocida en el Estado de resultados integrales y se calcula según el método de depreciación lineal, en base la vida útil de cada grupo de activos.

10. Intangibles: Los activos intangibles son identificados como Otros Activos, estos surgen como resultado de una transacción legal o son desarrollados internamente por la Compañía. Son activos cuyo costo puede ser estimado confiablemente y de los cuales la Compañía espera obtener beneficios económicos en el futuro.

Los activos intangibles son reconocidos inicialmente a su costo de adquisición o producción y son subsecuentemente medidos a su costo menos cualquier amortización acumulada o menos cualquier pérdida por deterioro acumulada, todo, siguiendo los lineamientos de la NIC 38 o la que la reemplace.

La amortización es reconocida en el estado de resultados integrales en base al método de amortización lineal, en base la vida útil de cada intangible.

11. Activos no Corrientes Mantenidos para la venta: A la fecha de cierre de los presentes Estados Financieros, la Compañía no posee este tipo de operación.

12. Operaciones de Seguros:

a) **Primas**

i. **Primas Asegurados:** Prima devengada a favor de la Compañía, originados por primas cuyos pagos a la fecha de los estados financieros, se encuentran señalados en la póliza, propuesta, plan de pago u otro antecedente. Su efecto se refleja en el Estado de resultados integrales al del cierre del ejercicio .

b) **Otros activos y pasivos derivados de los contratos de seguro y reaseguro**

i. **Activación de comisiones y gastos de adquisición:** Las comisiones y gastos de adquisición directamente relacionados con la venta de nueva producción no se activan en ningún caso, reflejándose en el Costo de intermediación del Estado de resultados integrales.

c) **Reservas Técnicas**

Reserva de riesgo en curso: Esta reserva refleja la estimación de los siniestros futuros y gastos que serán asumidos por la Compañía por aquellos riesgos vigentes y que se determina sobre la base de la prima que la Compañía ha establecido para soportar dichos siniestros y gastos, calculada de acuerdo a la Norma de Carácter General N° 306 de la SVS y sus modificaciones. La variación de esta reserva se refleja directamente en el Estado de resultados integrales.

Reservas de Siniestros Ocurridos y no Reportados: Esta reserva refleja la obligación de la Compañía por los siniestros ocurridos a la fecha de los estados financieros, pero que no han sido todavía reportados a la Compañía a dicha

fecha, calculándose de acuerdo a la Norma de Carácter General N° 306 de la SVS y sus modificaciones. Se utiliza el método denominado “simplificado” de la referida norma. La variación de esta reserva se refleja directamente en el Estado de resultados integrales.

Reserva de Insuficiencia de Primas (Test TIP): Esta reserva se constituye solamente en caso de que el respectivo test de insuficiencia de primas TIP arroje como resultado una insuficiencia. En dicho caso, la reserva de insuficiencia se reconoce íntegramente en el período, reflejándose por tanto su variación directamente en el Estado de resultados integrales. El test TIP que aplica esta aseguradora es una variación de la metodología estándar definida en la NCG 306 de la SVS.

Reserva de Insuficiencia de Pasivos (Test TAP): Esta reserva se constituye solamente en caso de que el respectivo test de adecuación de pasivos TAP arroje como resultado una insuficiencia. En dicho caso, la reserva de insuficiencia se reconoce íntegramente en el ejercicio, reflejándose por tanto su variación directamente en el Estado de resultados integrales. El test TAP que aplica esta aseguradora sigue las instrucciones generales dadas en la NCG 306 de la SVS, así como los principios básicos del IFRS 4.

13. Participación en Empresas

Relacionadas:

Las transacciones que eventualmente se puedan generar entre empresas relacionadas, se valorizaran a valor razonable y serán de rápida liquidación.

14. Pasivos Financieros:

Los pasivos financieros inicialmente se reconocen en el Estado de situación financiera a su valor razonable. Tras su reconocimiento se valorizan a su costo amortizado, excepto los pasivos financieros generados como operaciones de cobertura, estos siguen los criterios del punto 6 “Operaciones de cobertura”.

Cuando los pasivos se dan de baja en el Estado de situación financiera la diferencia entre el valor libro y la contrapartida entregada se reconoce en el Estado de resultados integrales de la Compañía.

15. Provisiones:

Las provisiones son pasivos en los que existe incertidumbre acerca de su cuantía o vencimiento. Se reconocen en el Estado de Situación financiera cuando se cumplen las siguientes circunstancias:

- a) Cuando la Compañía tiene una obligación presente (ya sea legal o implícita) resultado de hechos pasados;
- b) Cuando a la fecha de los EEEFF sea probable que la Compañía tenga que desprenderse de recursos para cancelar la obligación; y
- c) Cuando se puede estimar de manera fiable la cuantía del monto.

16. Ingresos y Gastos de Inversiones:

a) **Activos financieros a valor razonable:** Los cambios de valor razonable se registran directamente en el Estado de resultados integrales, distinguiendo entre la parte atribuible a los rendimientos, que se registra como intereses o en su caso como dividendos, y la parte que se registra como resultados realizados y no realizados.

- b) Activos financieros a costo amortizado: Los ingresos por este tipo de activos se reconocen directamente en el Estado de resultados integrales, distinguiendo lo que es resultado devengado de lo que es realizado. Los gastos asociados a transacciones de compra de instrumentos valorizados a costo amortizado, no se incluyen en el costo inicial del activo, por lo que este gasto no se amortiza durante la vida útil del activo.
- 17 Costos por Intereses:
Los costos por intereses que son directamente atribuibles a la adquisición, construcción o producción de un activo forman parte del costo de dichos activos, los demás costos se reconocen como gastos del ejercicio y se reconocen en el Estado de resultados integrales de la Compañía.
18. Costos de Siniestros:
Dentro del costo de siniestros se incluyen todos los costos directos asociados al proceso de liquidación, tales como los pagos referentes a las coberturas siniestradas y gastos en los que se incurre en procesar, evaluar y resolver el siniestro. Estos costos se reflejan directamente en el Estado de resultados integrales de la Compañía, y se presentan brutos de cualquier cesión al reaseguro.
Los siniestros correspondientes al reaseguro cedido se registran en función de los contratos de reaseguro suscritos con las compañías reaseguradoras.
19. Costos de Intermediación:
En el costo de intermediación se incluyen todas las comisiones y gastos asociados a la actividad de vender un seguro y sus negociaciones por reaseguro. Se incluyen los gastos por concepto de sueldo base y comisiones generados por los agentes de venta contratados por la Compañía. Se incluyen además las comisiones efectivamente desembolsadas a los corredores y asesores previsionales por la producción intermediada por ellos. Estos pagos se ven reflejados directamente en el estado de resultados integrales de la Compañía, en el ejercicio en el cual fueron devengados.
20. Transacciones y Saldos en Moneda Extranjera:
Las transacciones en moneda extranjera se convierten a la moneda funcional utilizando los tipos de cambio vigentes en las fechas de las transacciones. Las pérdidas y ganancias en moneda extranjera que resultan de la liquidación de estas transacciones y de la conversión a los tipos de cambio de cierre de los activos y pasivos monetarios denominados en moneda extranjera, se reconocen en el estado de resultados integrales.
21. Impuesto a la Renta e Impuesto Diferido:
La Compañía reconoce los efectos de impuestos diferidos originados en diferencias temporarias, pérdidas tributarias, y otros eventos que crean diferencias entre la base contable y tributaria de activos y pasivos, de acuerdo a lo dispuesto NCG N°322 de la Superintendencia de Valores y Seguros y en conformidad a lo establecido en la normativa NIC N°12.
22. Operaciones Discontinuas:
Al cierre de los estados financieros, la Compañía no posee este tipo de operaciones.
23. Otros
Al cierre de los estados financieros, la Compañía no ha determinado otras políticas contables significativas, con excepción de lo indicado en Nota N°4.

Nota 4

Políticas Contables Significativas

a) Determinación de valores razonables de activos y pasivos

La Compañía determina a valor razonable sus inversiones financieras según lo revelado en nota 3.5.

b) Las pérdidas por deterioro de determinados activos

La Compañía determina el deterioro de activos según lo revelado en nota 3.8.

c) Cálculo de provisiones para riesgos y gastos

La Compañía determina sus provisiones según lo revelado en nota 3.15.

d) Cálculo actuarial de los pasivos

La Compañía realiza el cálculo actuarial de los pasivos según lo revelado en nota 3.12.c).

e) Vida útil de los activos intangibles y de los elementos de las Propiedades, muebles y equipos de uso propio

La Compañía valúa la vida útil de los activos intangibles en forma proporcional a la duración de los contratos que originaron su registro. El método de amortización de las Propiedades, muebles y equipos de uso propio es revelado en la nota 3.9.c) y 3.9.d).

f) Cualquier cambio material en el valor de los activos o pasivos dentro del año próximo

Al cierre de los estados financieros, no existen cambios materiales en el valor de activos o pasivos a revelar.

Nota 5

Primera Adopción

No Aplica

Nota 6

Administración de Riesgo

Consideraciones Generales

ACE Seguros S.A. (ACE Seguros) es parte del grupo asegurador Chubb Limited (previamente ACE Limited). Con fecha 14 Enero, 2016, ACE Limited adquirió a Chubb Corporation y pasó a ser Chubb Limited, con casa matriz basada en Suiza y operaciones en 54 países.

Chubb tiene a nivel mundial aproximadamente USD \$160 mil millones en activos y USD \$35 mil millones en primas brutas suscritas durante 2016 y emplea aproximadamente a 31.000 personas en todo el mundo.

Chubb Limited, se cotiza en la Bolsa de Valores de Nueva York (NYSE:CB) y está incluida en el índice S&P 500. Chubb mantiene las clasificaciones de solidez financiera AA de Standard & Poor's y A++ de A.M. Best.

Chubb ofrece seguros de propiedad y responsabilidad civil comercial y personal, accidentes personales a un variado grupo de clientes. La compañía se distingue globalmente por su amplia oferta de productos y servicios, gran capacidad de distribución, excepcional fortaleza financiera, excelencia en suscripción, conocimientos técnicos superiores en la gestión de siniestros y operaciones locales.

A nivel local la las ventas se concentran en las líneas propiedad, transporte, responsabilidad civil, accidentes personales y líneas personales, alcanzando individualmente a participaciones destacadas a nivel de mercado.

En relación a la focalización de sus negocios, su perfil es de riesgos

diversificados, donde los riesgos técnicos y carteras masivas son pilares relevantes para su competitividad. Es un jugador relevante en nichos técnicamente complejos y en varios de ellos lidera a nivel mercado, cuenta con capacidad de suscripción y reaseguro, y actúa sobre la base de un modelo de negocios matricial. Su desempeño técnico histórico ha sido coherente con el perfil de riesgos y el modelo de retención y transferencia de riesgos que realiza, generando ingresos adecuados para los diversos agentes involucrados.

La estructura financiera de la Compañía es eficiente. Respaldada una parte relevante de su capital de trabajo en primas por cobrar a asegurados, y destina su cartera de inversiones a sustentar el patrimonio de resguardo y liquidez para enfrentar eventuales descalces en relación a los flujos operacionales con sus reaseguradores. Cartera que es muy conservadora en términos de composición y tipos de instrumentos. ACE Seguros S.A se destaca por la gestión de cobro de siniestros a reaseguradores, lo que constituye una gestión financiera de relevancia. Su programa de reaseguro es muy eficiente, y está basado en mecanismos de transferencia de pérdidas técnicas.

El accionista mayoritario ha manifestado un permanente apoyo patrimonial al accionar de ACE, debido a la alta solvencia del grupo al que pertenece, aplicando políticas globales de administración de riesgos, y comprometiendo soporte y capacidad de reaseguro, además de recursos gerenciales de alto nivel. Asimismo, a nivel operacional, la Compañía ha mostrado históricamente elevados niveles de rendimiento técnico, los que también se respaldan en conservadoras políticas de suscripción de su matriz.

A nivel de Reaseguro, la política de la Compañía es conservadora en relación a la retención de riesgos a nivel local,

debido a que quien asume gran parte de los riesgos a través de contratos de reaseguros con la Compañía es Chubb Tempest Re. Ltd., institución de elevada solvencia.

Hechos Recientes

Resultados del Ejercicio 2016

Durante 2016, la Compañía generó primas directas y aceptadas por \$ 153.863 millones, mostrando un crecimiento real anual de 8.6% en relación al año anterior, lo que se manifiesta por un crecimiento en casi todas sus líneas de negocios, especialmente en los negocios de Propiedad Corporativa, Responsabilidad Civil y Líneas Personales.

Su prima retenida neta mostró crecimiento real del 18.5% y tuvo costos por siniestros de \$ 15.134 millones durante el ejercicio, prácticamente sin variación con respecto al año anterior. El Margen de contribución de la aseguradora alcanzó a \$ 30.844 millones, con un resultado por intermediación de \$ 14.381 millones.

Los costos de administración ascendieron a \$ 31.555 millones, incrementándose un 1.0% con respecto al año anterior.

A Diciembre de 2016 el patrimonio contable de la Compañía ascendía a \$ 21.634 millones.

Actualización del sistema de Gestión de Riesgos

Durante el mes de julio de 2015, el Directorio Durante el mes de marzo de 2016, el Directorio de la compañía aprobó el nuevo Sistema de Gestión de Riesgos (SGR), el cual describe el papel de la Administración del Riesgo Empresarial (ERM por sus siglas en inglés) dentro de ACE con la finalidad de ayudar a la compañía a conservar su franquicia y cumplir con los objetivos estratégicos del negocio, así como con las obligaciones corporativas con los accionistas. Específicamente, el SGR de ACE establece la filosofía y el enfoque de ERM de la empresa así como su gobernanza del

riesgo y el marco general de ERM, todo lo anterior diseñado para proveer un enfoque coherente para la identificación, valoración, administración y mitigación del riesgo, incluyendo controles de riesgo tales como políticas y lineamientos de riesgo. El SGR actualizado de ACE, vincula la interrelación de los objetivos de negocio de alto nivel, con las estrategias de riesgo desarrolladas y adoptadas con la finalidad de ayudar en el avance de dichos objetivos del negocio, y con la sólida cultura corporativa global así como la cultura de riesgos. También detalla las actividades dinámicas, iterativas y simultáneas del día a día de ERM a través de la empresa, organizadas bajo los siguientes componentes principales:

- Estructura de Gobernanza del Riesgo
- Factores del Riesgo
- Evaluación del Riesgo
- Apetito y Límites de Riesgo
- Supervisión y Aseguramiento del Riesgo
- Divulgación y Presentación de Informes de ERM
- Evaluación del ERM

Administración del Riesgo Financiero

La Compañía, como actividad clave de su administración, se preocupa en forma constante de revisar y monitorear los riesgos a los que se expone para que éstos sean debidamente medidos y gestionados, y en adición para minimizar los efectos que dichos riesgos podrían tener sobre su estado de resultado, situación financiera, y posición competitiva.

ACE Seguros S.A., realiza la evaluación de sus riesgos a través de un equipo multidisciplinario de personas, las cuales poseen gran experiencia y adecuado conocimiento en diferentes áreas y quienes son adecuadamente y oportunamente supervisadas en su gestión.

I - RIESGO CRÉDITO

El riesgo de crédito corresponde al riesgo de incumplimiento de deudores y contrapartes de ACE, y el riesgo de pérdida de valor de los activos, debido a un deterioro en la calidad de crédito de éstos.

La exposición al riesgo de crédito deriva de las transacciones de la aseguradora con, entre otros, emisores de instrumentos financieros, deudores de créditos, asegurados, reaseguradores e intermediarios.

En el caso de nuestros activos, la exposición al riesgo de crédito se produce en los siguientes casos:

- Insolvencia del ente emisor de los instrumentos financieros de la cartera de inversiones.

El riesgo de crédito del portfolio de inversiones está dado por la capacidad de los emisores de los instrumentos financieros para cumplir con sus obligaciones de pago en los montos y fechas establecidos, calidad crediticia.

ACE Seguros S.A. realiza en forma permanentemente una correcta evaluación y análisis del tipo de instrumento a invertir y el tipo de inversor siguiendo las directrices de la política de inversiones acordadas con la matriz y a través de la asesoría de inversiones de un AFG externo, Comités periódicos de inversiones con la participación de la gerencia de inversiones, AFG y otros supervisores y revisiones trimestrales del Gerente de Inversiones de Latinoamérica.

Los métodos utilizados para medir dicho riesgo son los siguientes:

Análisis Financieros que AFG realiza en forma periódica sobre las empresas emisoras de los instrumentos que ACE posee, los cuales son compartidos en los Comités de Inversiones.

Revisión mensual de las clasificaciones y topes de diversificación por emisor y grupo empresarial de los instrumentos financieros del Área Contable de ACE Seguros S.A.

A continuación se detalla información de acuerdo a la NIIF 7, en relación al portfolio de inversiones, mejor importe que representa máximo nivel de exposición al riesgo (Ver Análisis de Sensibilidad más adelante), calidad crediticia e importe en libros:

Tipo de Instrumento	Clasif. de Riesgo	Valor Mercado
Bono empresa	AAA	1.293.587
	AA+	74.737
	AA	605.530
	AA-	451.862
	A+	108.867
	A	467.501
	A-	126.096
Total		3.128.180
Bono Financiero	AAA	557.169
	AA+	394.650
	AA	163.247
	AA-	85.999
Total		1.201.065
Bono Gobierno	AAA	5.086.990
Depósito a plazo	AA-	740.917
	N-1+	-
	N-1	-
	N-1	1.864.912
Total		2.605.829
LH	AAA	1.603
	AA+	2.760
Total		4.363
TOTAL		12.026.427

Activos por Cobrar según antigüedad	
	2016
Vencimiento inversiones	M\$
1 a 3 meses	3.850.368
3 a 6 meses	2.824.118
6 a 9 meses	236.299
9 a 12 meses	322.776
12 a 24 meses	2.477.252
más de 24 meses	2.315.614
TOTAL	12.026.427

- Incobrabilidad del asegurado / Retraso en la Cobranza de Primas / Caducidad de póliza

El riesgo de crédito del portfolio de inversiones está dado por la capacidad de los emisores de los instrumentos financieros para cumplir con sus obligaciones de pago en los montos y fechas establecidos, calidad crediticia.

ACE Seguros S.A. realiza en forma permanentemente una correcta evaluación y análisis del tipo de instrumento a invertir y el tipo de inversor siguiendo las directrices de la política de inversiones acordadas con la matriz y a través de la asesoría de inversiones de un AFG externo, Comités periódicos de inversiones con la participación de la gerencia de inversiones, AFG y otros supervisores y revisiones trimestrales del Gerente de Inversiones de Latinoamérica. Los métodos utilizados para medir dicho riesgo son los siguientes:

Análisis y seguimiento semanal de la antigüedad de deuda de la cartera de asegurados, a objeto de realizar Comités de Cobranzas con los casos críticos a solucionar.

Reuniones periódicas con brokers, a objeto de buscar estrategias de alianzas para gestionar cobros pendientes.

La compañía al cierre de 2016 mantiene como primas vencidas más de 90 días, un 12% con respecto al total de la cartera, dentro de los parámetros de riesgo establecidos para este indicador.

Activos por Cobrar según antigüedad	
	2016
	M\$
Primas por cobrar	
Meses anteriores	-
más de 9 meses	-
6 a 9 meses	-
3 a 6 meses	2.964.949
1 a 3 meses	23.603.832
Meses posteriores	-
1 a 3 meses	6.240.358
3 a 6 meses	5.411.333
6 a 9 meses	-
más de 9 meses	-
TOTAL	38.220.472

Riesgo de Liquidez:

El riesgo de liquidez dice relación con la adecuada y prudente gestión y administración de fondos, a objeto de mantener los flujos necesarios para el pago de sus obligaciones.

La naturaleza de las obligaciones de seguros en términos de siniestralidad es incierta y por lo tanto los flujos de pago de ACE podrían variar en el tiempo y montos. Esta incertidumbre podría traducirse en un riesgo en el caso que dicha situación pudiera afectar la capacidad de ACE para cumplir oportunamente con sus obligaciones o implicar costos relevantes por los mayores fondos líquidos a requerir. No obstante, ACE Seguros S.A. gestiona sus activos y pasivos corrientes, privilegiando el oportuno pago de sus obligaciones del giro, colocando especial énfasis en sus pagos del giro; siniestros, intermediarios, aplicando para ello una adecuada y continua planificación de necesidades de capital de trabajo.

ACE Seguros S.A. realiza una proyección anual de su cash flow un año antes de que acontezca, incorporando análisis de los vencimientos de pasivos financieros estimados, posterior a ello cash flows diarios, semanales y mensuales, los cuales están alineados a la proyección de Balances y Estados de Resultados.

La duración de nuestro portfolio de Inversiones es inferior al vencimiento promedio de nuestros pasivos y mantenemos un porcentaje de nuestra cartera en inversiones que son realizables en un muy corto plazo.

El análisis de vencimientos de pasivos financieros y flujos de activos es el siguiente:

Pasivos por pagar Corto Plazo	
	4Q 2016
	M\$
Corto Plazo	
Asegurados por pagar	171.951
Coasegurados por pagar	749.210
Reasegurados por pagar	24.242.692
Otros pasivos por pagar	8.270.036
Reservas Técnicas	20.462.763
TOTAL	53.896.652

Activos por cobrar Corto Plazo	
	4Q 2016
	M\$
Corto Plazo	
Asegurados por cobrar	37.249.605
Coasegurados por cobrar	1.318.411
Reasegurados por cobrar	13.636.815
Efectivo y equivalente	10.508.188
Inversiones vencimiento menor a 12M	7.233.561
TOTAL	69.946.580

Ratio Activo/Pasivo - Corto Plazo	1,3
--	------------

Riesgo de Mercado:

Corresponde al riesgo de pérdidas por fluctuaciones de los precios de mercado de la cartera de activos de la Compañía. La exposición a este riesgo deriva de fluctuaciones de precios de inversiones de renta variable (por ejemplo acciones, fondos mutuos o de inversión), monedas, tasas de interés y bienes raíces. Es importante destacar que la Compañía solo posee Instrumentos de Renta Fija en moneda dólar o UF.

a) Valor en riesgo (VaR)

El riesgo de mercado de la cartera de inversiones se mide mensualmente a través del Valor en Riesgo (VaR) sujeta a las instrucciones de la Norma de Carácter General (NCG) 148, publicada por la Superintendencia de Valores y Seguros el año 2002 y sus respectivas modificaciones realizadas. Para realizar el cálculo del VaR se utiliza el sistema SYSVAR de la Asociación de Aseguradores de Chile (AACH) el cual se encuentra parametrizado de manera estándar de acuerdo a la NCG 148. Este indicador es aplicado a la cartera de inversiones e intenta medir, en condiciones normales de mercado, la posible pérdida máxima durante un horizonte de inversión determinado (un mes), con un nivel de confianza determinado (95%). Según la NCG 148, se entiende como cartera de inversión todos los activos financieros y bienes raíces de su propiedad de la Compañía, a excepción de aquellos expresados en moneda nacional o unidades de fomento que tengan un vencimiento menor a un año.

Al 31 de diciembre de 2016 la cartera de inversiones de ACE refleja los siguientes valores

ACE Seguros S.A.	
Cartera Propia Total Valor Presente	291.003,29
VaR Neto	2.625,80
VaR / Patrimonio	0,320%

Utilización de Productos Derivados

Al 31 de diciembre de 2016, la Compañía no tiene este tipo de productos y/u operaciones.

I.- Objetivos, Políticas y Procesos Para La Gestión De Riesgos De Seguros

a) Reaseguros

Considerando la relevancia que tiene el reaseguro en la gestión de los riesgos técnicos de ACE, es relevante para nuestra operación mantener sistemas de evaluación de riesgo asociado a nuestros reaseguradores y corredores de reaseguro. La naturaleza y extensión de esta evaluación varía dependiendo del tipo de reasegurador. Nuestro riesgo está definido por:

No pago de los siniestros por cobrar a reaseguradores / Retención de un porcentaje de riesgo superior al que la Compañía puede soportar por su nivel de capital / Errores en el registro de los contratos de Reaseguro.

Y entre los métodos que utilizamos para gestión del riesgo, mencionamos los siguientes:

- Revisión y actualización de la Política de reaseguro, la cual define un procedimiento para la definición de una estrategia de reaseguro, que permita reducir la exposición al riesgo de la Compañía, estabilizar su posición financiera, favorecer un uso más eficiente de capital y expandir la capacidad de negocio.
- Revisión de las clasificaciones de riesgo, estados financieros de los reaseguradores.
- Revisión del “Security List” preparado por nuestra Casa Matriz sobre los reaseguradores autorizados para operar con parte de las Compañías afiliadas y otros a nivel mundial. Este análisis se realiza en base a un estudio sobre su estructura legal y regulatoria, estructura de propiedad e información financiera.
- Verificación local de las reaseguradoras sobre su inscripción y autorización de la SVS y posean al menos 2 informes de clasificación de riesgo mayores a la nota BBB.
- confección de Capital Plan, proyección en la cual la Compañía analiza y estima según su plan de negocios los niveles de retención y posición de solvencia para el año en curso y el siguiente. En base a esta proyección se define la estructura de reaseguro conveniente para mitigar el riesgo de insolvencia.
- Control a nivel local por parte del área contable de la base de reaseguro. A objeto de controlar que los porcentajes de cesión correspondan

a los contratos y asimismo los descuentos de reaseguro.

En este sentido, ACE Seguros tuvo contratado con Chubb Tempest Re, los Reaseguros automáticos de las pólizas y endosos emitidos por la Compañía.

En base a los contratos de reaseguros existentes las exposiciones máximas al riesgo por línea de negocios es la siguiente:

Línea	Máxima exposición al riesgo en USD
Property	500.000
Boiler & Machinery	500.000
CAR / EAR	675.000
Energy	500.000
Casualty	200.000
Marine	100.000
D&O	700.000
E&O	200.000
SME	200.000
A&H	70.000
CAT	2.000.000

b) Cobranza

Es la función de recuperar un capital en riesgo y la conversión de las cuentas por cobrar en efectivo; cumpliendo las expectativas y promesas de pago que presentó el cliente al momento de obtener el crédito.

El riesgo de asumir cualquier la modalidad de pago, implica un riesgo de crédito. El asegurado podría no tener la capacidad de pago suficiente para financiar sus obligaciones. Sin lugar a dudas que las garantías lo mitigan, sin embargo, teniendo en cuenta el tipo de crédito del cual se trata, la Compañía posee bases históricas para utilizar en el momento de la emisión y suscripción de la póliza y también la posibilidad de acceder a bases públicas de morosos.

Entre los métodos que utilizamos para gestionar dicho riesgo, se encuentran:

1.- Revisión del registro y conformación de la cartera de créditos, realizando reportes periódicos, que me permitan hacer seguimiento y acciones para la recuperación de créditos otorgados.

2.- Aplicación de nuestra estrategia de cobranza, la cual incluye definición de topes de meses para financiar y tasa de interés, clasificando la cartera por antigüedad, manejo los créditos difíciles, medición de riesgos internos y riesgos externos y definición de procedimientos de recuperación.

3.- Difusión e inducción de una cultura de Cobranza y control interno sobre la cultura de riesgos.

4.- Realización periódica de Comités de Cobranzas.

c) Distribución

El modelo de negocios de ACE Seguros S.A. forma parte de la estrategia global del grupo asegurador al cual pertenece y que contempla respaldar los productos que requiere la posición competitiva en segmentos masivos, alcanzando retornos adecuados para respaldar las exigencias patrimoniales y regulatorias. Para tales efectos ACE Seguros S.A. realiza constantes esfuerzos en canales de distribución en sus diferentes líneas de negocios a través de corredores para los negocios corporativos de propiedad y responsabilidad civil y a través de sponsors para los negocios masivos.

d) Mercado Objetivo

ACE Seguros S.A. está focalizado en riesgos diversificados, donde los riesgos técnicos y carteras masivas son pilares relevantes para su competitividad. Es un jugador relevante en nichos técnicamente complejos y en varios de ellos lidera a nivel mercado, cuenta con capacidad de suscripción y reaseguro, y actúa sobre la base de un modelo de negocios matricial.

ACE Seguros S.A. tiene una estrategia de diversificación para su portafolio de productos, manteniendo un equilibrio entre los negocios masivos y los negocios corporativos. La compañía ha orientado sus ventas dentro del área de negocios masivos a los

- a) seguros personales de accidentes, fraude, desempleo, incendio, entre otros, y por otra parte los negocios corporativos proveen productos altamente especializados de daños a la propiedad, responsabilidad civil, transporte y líneas financieras.

II.- Objetivos, políticas y procesos para la gestión de riesgo de mercado, liquidez y crédito en los contratos de reaseguro

Como objetivo general, ACE Seguros ha destinado importantes esfuerzos para aumentar su presencia en los negocios masivos y corporativos, para lo cual sigue una política de expansión enfocada principalmente en la rentabilidad técnica desde el punto de vista de suscripción.

Todos los años la Compañía realiza un plan de negocios para el siguiente año. En base a este plan de negocios la Compañía revisa año a año que la estructura operativa y de capital existente sea la adecuada, con el fin de asegurar una posición de financiera sólida y el cumplimiento de los límites de solvencia impuestos por la SVS.

Para ello, ACE Seguros cuenta con un Sistema de Gestión de Riesgos cuyo principal objetivo es identificar, monitorear, controlar y realizar seguimiento de los riesgos relevantes a los que la Compañía está expuesta, de modo de asegurar que la exposición de los riesgos de la compañía sea identificada, medida y se dé respuesta adecuada para su gestión, con el fin de maximizar las utilidades sin poner en peligro la solvencia de la institución y asimismo cumplir con la normativa vigente tanto interna como regulatoria que en materia de administración de riesgos se encuentra actualizada. Por otra parte, el Sistema de Gestión

de Riesgos contempla en sus políticas, el apetito de riesgo, los niveles de tolerancia, así como también señala lineamientos específicos y políticas de ejecución, junto con mecanismos de monitoreo y control, para cada uno de los siguientes aspectos:

- Suscripción
- Reaseguros
- Reservas
- Administración de Capital
- Inversiones
- Crédito
- Liquidez
- Descalce

III.- Exposición al riesgo de seguro, mercado, liquidez y crédito en los contratos de seguros.

a) Riesgo de Mercado y seguros

Este riesgo es muy limitado en ACE Seguros es debido a que la cartera de productos de la Compañía es mayoritariamente de corto plazo y en su gran mayoría, anual.

Se puede mencionar como excepción, algunos negocios de negocios masivos de prima única y aquellos de Responsabilidad Civil, (los llamados cola larga) que podrían afectar resultados futuros.

b) Riesgo de Liquidez

El riesgo principal de liquidez viene dado por un evento catastrófico, pero que se ve mitigado por la liquidez de las inversiones y el contrato de reaseguro catastrófico que la Compañía mantiene activo.

c) Riesgo de Crédito

Este riesgo es muy acotado, dado que en general las pólizas vendidas a crédito, en caso de no ser pagadas, se anulan evitando generar saldos de incobrabilidad. Sin embargo, se monitorea permanentemente (semanal y mensualmente) la morosidad de la

cartera con el fin de tomar acciones inmediatas.

IV.- Exposición al riesgo de seguro, mercado, liquidez y crédito en los contratos de seguros.

a) Riesgo de Seguros

La administración del riesgo de seguros es realizada a través del monitoreo mensual de siniestralidad y costos por cada producto y línea de negocios, de modo de detectar oportunamente los cambios de tendencias y así tomar las medidas correctivas de ajuste de tarifas y/o condiciones en los contratos de seguros.

b) Riesgo de Mercado

La administración del riesgo de mercado es realizada a través del monitoreo de nuestra estricta política de inversiones. Las políticas de inversiones y de descalce proveen los lineamientos para el manejo de activos y de tipos de cambio, los cuales son ejecutados por nuestro administrador de fondos y monitoreados y validados por la compañía tanto a nivel local, como a nivel regional.

c) Riesgo de Liquidez

ACE Seguros S.A. realiza proyecciones de su cash flow de forma diaria, semanal y mensual, las cuales están alineadas a la proyección de Balances y Estados de Resultados. Adicionalmente, cada trimestre se monitorea los indicadores de riesgo delineados en la política de riesgo de Liquidez.

d) Riesgo de Crédito

Mensualmente la Compañía mide la provisión de incobrabilidad de las pólizas, la cual no podrá ser superior al límite fijado en las políticas de riesgo de crédito para contratos de seguros.

En caso de detectarse cambio de tendencia, se toman las medidas preventivas (control de riesgo en la suscripción) y correctivas (mayor gestión de cobranzas) de modo de limitar este riesgo.

V.- Concentración de Seguros.

A.- Prima Directa por Zona Geográfica, Producto, Ramo

Región	Incendio	Perdida Beneficios	Terremoto	Transporte	Robo	Otros	Total
I	4.390	492	21.318	17.615	78	1.313.570	1.357.463
II	7.909	16.924	36.908	3.932	55	46.247	111.975
III	12.734	2.578	29.573	8.574	-	90.549	144.008
IV	69.752	73.084	300.649	156	1.154	71.926	516.721
V	424.371	3.878	492.026	105.723	1.294	266.213	1.293.505
VI	1.801	-	16.086	218.665	395	280.316	517.263
VII	9.018.917	-	9.020.765	5.676	84	152.422	18.197.864
VIII	1.424.166	32.289	1.502.746	157.413	1.339	429.339	3.547.292
IX	263	-	171	10.546	20	69.284	80.284
X	7.225	2.967	23.294	647.522	182	143.265	824.455
XI	-	-	-	-	-	5.004	5.004
XII	6.787	1.326	11.902	19.314	52	123.438	162.819
XIV	529	-	6.902	20.927	169	16.134	44.661
XV	-	-	-	-	-	-	-
METROP.	15.259.491	5.108.699	18.108.990	9.528.009	14.662.395	48.113.946	110.781.530
TOTAL	26.238.335	5.242.237	29.571.330	10.744.072	14.667.217	51.121.653	137.584.844

B.- Siniestros por Producto, Ramo

Ramo	Costo retenido de siniestros (M\$)	Número de siniestros
1	397.017	1.396
2	-20.516	-
3	1.793.375	1.369
4	-15.358	12
5	-2.451	2
6	2.215.803	179
7	-1.448	6
8	5.130.705	1.409
15	1.377.522	766
17	350.009	990
18	216.145	1.345
19	27.164	124
20	299	-
21	-32.601	106
22	5.411	-
23	397.080	990
31	2.340.477	3.923
50	955.663	4.543
TOTAL	15.134.296	16.339

C.- Canales de Distribución (Prima Directa)

Región	Agentes	Corredores	Total
I	-	1.357.463	1.357.463
II	-	111.975	111.975
III	-	144.008	144.008
IV	-	516.721	516.721
V	-	1.293.505	1.293.505
VI	-	517.263	517.263
VII	-	18.197.864	18.197.864
VIII	-	3.547.292	3.547.292
IX	-	80.284	80.284
X	-	824.455	824.455
XI	-	5.004	5.004
XII	-	162.819	162.819
XIV	-	44.661	44.661
XV	-	-	-
METROP.	-	110.781.530	110.781.530
TOTAL	-	137.584.844	137.584.844

IV.- Análisis de Sensibilidad

Los análisis de sensibilidad realizados por ACE Seguros S.A. son los siguientes:

Análisis de Sensibilidad para tasas de interés - Riesgo de Mercado (VAR)

La Compañía realiza análisis de sensibilidad en relación a cada tipo de riesgo de mercado. En el caso de las Inversiones para efectos del Riesgo de tasa de Interés, realiza un Stress Testing en el cual se estima una máxima pérdida probable al estresar la tasa de interés asociada al instrumento.

Este cálculo corresponde a todos los activos financieros y bienes raíces a excepción de aquellos expresados en moneda nacional o unidades de fomentos con vencimientos menor a un año.

Análisis de Sensibilidad sobre ocurrencia de eventos catastróficos

Las políticas de suscripción de la Compañía contemplan dentro del proceso de suscripción de cada cuenta, un análisis de sensibilidad para riesgos catastróficos (cálculos de PML), los que se realizan apoyados en una plataforma web llamada RISK Management Solution, esta plataforma pertenece a una empresa externa y es compartida por todo el mercado reasegurador a nivel mundial. Este análisis realiza un cálculo de la pérdida máxima probable en atención a las características de ubicaciones geográficas y constructivas de cada riesgo y en forma posterior, se evalúa el impacto de cartera.

Los análisis de sensibilidad que realiza en ACE Seguros S.A. son confeccionados a nivel individual (Cuenta a cuenta) y a nivel de portafolio, lo anterior con la finalidad de mantener bajo control nuestras exposiciones catastróficas. Este monitoreo es realizado con frecuencia trimestral.

Escenarios

Tipo	Descripción del Escenario	Valor Presente afecto a Riesgo	Perdida Potencial (en un Mes)	% del Valor Presente Afecto
1	Una caída del 20% en el valor de mercado de todos los bienes raíces de la compañía	1.495.614.102	-299.122.820	-1,23%
2	Un incremento de 100 puntos básicos (un 1%) en todas las tasas de interés utilizadas para valorizar, a valor de mercado, los instrumentos de renta fija que mantengan en cartera las compañías sujetas a VaR	6.547.647.454	-192.891.717	-0,79%
3	Una caída del 30% en el valor de mercado de todos los instrumentos de renta variable que mantengan en cartera la compañía	-	-	0,00%
TOTAL		8.043.261.556	-492.014.537	-2,02%

Análisis de Sensibilidad para Inflación / Tipo de Cambio / Colocaciones - Riesgo de Mercado / Estados Financieros Proyectados.

Administradora General de Fondos, SURA realiza estudios de económicos sobre inflación y tipo de cambio en forma trimestral, resultados que participa a la encuesta de operadores del Banco Central y posteriormente en base a la información publicada por el Banco Central, se discuten en Comité de Inversiones la variación y se comparan las tasas en relación a los tipos de cambios utilizados en las Proyecciones anuales del Capital Plan, los cuales consideran estados de resultados y balances proyectados.

Análisis de Sensibilidad en el siniestro medio

El coste medio de siniestralidad es calculado como el cociente del costo de siniestros y otras obligaciones contractuales del mismo tipo sobre prima devengada y ramo a ramo (Severidad).

Se trabaja en base a la mejor estimación de la esperanza por ramo, utilizando el método de los momentos y tomando la

distribución con menor error cuadrado y en base a los siniestros ocurridos en los últimos 5 años. Las distribuciones que se tomaron en cuenta en el estudio fueron: Lognormal, Gamma, Loggamma y Weibull.

Uno de los objetivos principales de este análisis de sensibilidad es obtener la probabilidad de que el siniestro promedio incremente su valor y los efectos que causaría en la siniestralidad.

En el escenario propuesto se establece un siniestro promedio mayor en 50% contra el real y se calcula la probabilidad de que este incremente aún más.

Se adjunta análisis de sensibilidad al 31 de diciembre 2016:

Escenario: Un Incremento del 50% del Siniestro Promedio

Cod. Ramo	Ramo	Siniestro Promedio	Siniestro Promedio Escenario	Probabilidad de Ocurrencia	Distribución Prob	Parámetros		N° Sin	Siniestralidad Neta Esperada
						Θ, α	τ, β		
01	Incendio	5.286.209	7.929.314	0,5348%	WEIBULL	802.577	0,7224	2.074	11,6%
08	Robo	3.244.361	4.866.541	5,1985%	WEIBULL	1.151.143	0,7520	1.187	33,2%
13	T. Terrestre	2.002.300	3.003.450	2,1488%	LOGNORMAL	12	1,7754	949	50,1%
14	T. Marítimo	1.559.740	2.339.610	0,0366%	LOGNORMAL	12	0,8094	1.241	30,8%
15	T. Aéreo	1.080.200	1.620.300	1,1254%	WEIBULL	380.486	1,0361	117	35,2%
17	Eq construcción y maq.	11.934.983	17.902.475	6,3719%	WEIBULL	2.607.108	0,5257	216	22,5%
21	R.Civ. General	11.662.694	17.494.041	4,2757%	LOGNORMAL	14	2,4049	277	18,7%
50	Otros	959.518	1.439.277	0,2680%	WEIBULL	208.733	0,9212	6.330	23,8%

Por ejemplo, la probabilidad de que incremente el siniestro promedio del ramo Robo en un 50% o más, se encuentra en 0.051985 y su siniestralidad llegaría al valor de 33,2%.

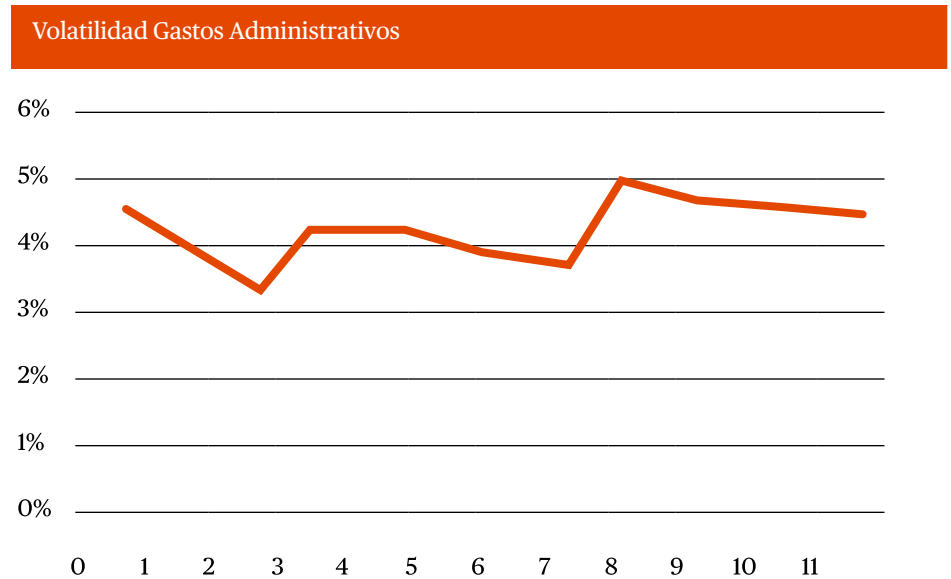
Análisis de Sensibilidad de Gastos

El análisis de sensibilidad de gastos, utilizado por ACE Seguros S.A. está orientado a evaluar cómo se impactaría el resultado si la Compañía experimentara un incremento en los gastos de administración.

La incertidumbre está dada por la posibilidad de que los gastos sean diferentes a los planeados. Para estudiar el impacto que pueden tener los gastos administrativos sobre el resultado general de la Compañía, se estudió la volatilidad de la variable, que está representada por la varianza y el coeficiente de variación.

Utilizando una historia trimestral de 2 años, se obtiene un coeficiente de variación de 4,6%, lo que indica que los resultados observados de la compañía no varían con respecto a la media en más de un 4,6%, es decir, posee una baja volatilidad, mostrando un máximo valor de 4,9%.

El máximo costo probable se estima en un 21,1% más de gasto con respecto al actual. A continuación se muestra gráficamente la volatilidad de la variable para el año 2016.



III - Control Interno

ACE SEGUROS S.A. cuenta con un Plan de Auditoría Interna, preparado por la Unidad de Auditoría Interna quien tiene como objetivo principal, evaluar los procesos internos de la Compañía buscando su mejora continua, y para lo cual utiliza su conocimiento del negocio, aplica objetivos estratégicos de la corporación, verifica la correcta administración de los riesgos y determina la eficacia de los controles establecidos, que son los que conducen a la eficiencia y efectividad de los procesos.

El resultado de las evaluaciones que la Unidad de Auditoría Interna realiza, formula observaciones y/o sugerencias las cuales se transforman en mejoras a los ciclos revisados, teniendo como finalidad que las operaciones de ACE operen con un control interno eficiente y en constante mejoramiento.

La Unidad de AI cuenta también con un reglamento de Auditoría Interna, el cual describe la composición del Comité de auditoría, el cual tiene como objetivo principal contribuir activamente a optimizar el sistema de control interno de ACE, con la finalidad de apoyar al Directorio y a la Administración en el cumplimiento de sus responsabilidades, delegando al mencionado Comité de auditoría esta importante actividad de supervisión y control.

La definición de los ciclos a evaluar y/o auditar es efectuada principalmente por el Directorio, quienes reciben sugerencias de las respectivas gerencias y aquellos que el Directorio designe.

Una vez definidas las áreas sujetas a revisión, se procede con la planificación de la auditoría interna en temas relativos a la profundidad de la revisión, fechas, plazos

entrega de informes, actividades y cronogramas para la implementación de recomendaciones.

ACE Seguros S.A, cuenta con un Manual interno sobre Gobierno Corporativo, el cual fue actualizado y aprobado por el Directorio en el año 2012. Este manual define los objetivos para un sólido Gobierno Corporativo, destacando principalmente los Códigos de Buen Gobierno, los Principios éticos del Código Marco de Buen Gobierno, los Principios de Gobierno Corporativo de la OEDC, entre otros. La implementación de mejores prácticas permiten no solo mejorar la gestión y desempeño de la Compañía, sino también la percepción de los inversionistas y del mercado.

Asimismo, ACE cuenta con un modelo de Gestión y Control que tiene por objeto ejercer una adecuada Supervisión para asegurar el cumplimiento de los objetivos estratégicos definidos y administrar oportunamente los riesgos. El Directorio se reúne periódicamente con el objeto de controlar, revisar y monitorear los riesgos de los negocios y operaciones que esta realiza.

Cabe destacar, que en la actualización del Manual de Gobierno Corporativo, se incorporó cada una de las funciones que debe tener el Directorio, dentro de las cuales figuran: i) la determinación de estrategias y políticas generales de ACE; ii) respecto al sistema de información interno y externo, se establece la necesidad de contar con un Manual de Procedimientos respecto al acceso a la Información Privilegiada, y que se explica con mayor detalle en el título transparencia, fluidez e integridad de la información de este Manual de Gobierno Corporativo; iii) a su vez, el Directorio definió la creación

de un Manual sobre normas internas para la divulgación de la información esencial de la sociedad y sus negocios, y la creación del Manual de Utilización de Información Confidencial; iv) la función de supervisar el cumplimiento del Código de ética de ACE, debiendo instruir para realizar capacitaciones periódicas; v) aprobar la política de remuneración y compensaciones para la alta gerencia y empleados de ACE; vi) la aprobación de una política de reaseguro apropiada al perfil de riesgos de ACE ; vi) definir y aprobar la función de Actuario, señalando sus roles y funciones específicas; viii) aprobar y supervisar estrategias y políticas de difusión de la información de ACE; ix) supervisar el cumplimiento de las políticas contables bajo normas IFRS; x) aprobar una política o procedimiento para la consulta y reclamación de asegurados, entre otras.

Cabe señalar que cada una de estas funciones se vieron reflejadas en la aprobación por el Directorio de los distintos manuales y políticas, que además consagran la forma en cómo se le reporta sobre las distintas materias.

Nota 7
Efectivo y Efectivo Equivalente

La composición del rubro es la siguiente:

Efectivo y Efectivo Equivalente	CLP	USD	EUR	OTRA	Total M\$
Efectivo y efectivo equivalente	2.374	-	-	-	2.374
Bancos	4.146.287	6.359.526	-	-	10.505.813
Otro efectivo y equivalente al efectivo	-	-	-	-	-
TOTAL	4.148.661	6.359.526	-	-	10.508.187

Nota 8

Activos Financieros a Valor Razonable

8.1 Inversiones a valor Razonable

	Nivel 1 (*)	Nivel 2 (*)	Nivel 3 (*)	TOTAL	Costo Amortizado	Efecto en resultados	Efectos en OCI (Other Comprehensive Income)
Inversiones nacionales	12.026.427	-	-	12.026.427	11.973.646	52.781	-
Renta Fija	12.026.427	-	-	12.026.427	11.973.646	52.781	-
Instrumentos del Estado	5.086.990	-	-	5.086.990	5.056.630	30.360	-
Instrumentos Emitidos por el Sistema Financiero	3.811.257	-	-	3.811.257	3.804.669	6.588	-
Instrumento de Deuda o Crédito	3.128.180	-	-	3.128.180	3.112.347	15.833	-
Instrumentos de Empresas Nacionales Transados en el Extranjero	-	-	-	-	-	-	-
Mutuos Hipotecarios	-	-	-	-	-	-	-
Otros	-	-	-	-	-	-	-
Renta Variable	-	-	-	-	-	-	-
Acciones de Sociedades Anónimas Abiertas	-	-	-	-	-	-	-
Acciones de Sociedades Anónimas Cerradas	-	-	-	-	-	-	-
Fondos de Inversión	-	-	-	-	-	-	-
Fondos Mutuos	-	-	-	-	-	-	-
Otras	-	-	-	-	-	-	-
Inversiones en el extranjero	-	-	-	-	-	-	-
Renta Fija	-	-	-	-	-	-	-
Títulos emitidos por Estados y Bancos Centrales Extranjeros	-	-	-	-	-	-	-
Títulos emitidos por Bancos y Financieras Extranjeras	-	-	-	-	-	-	-
Títulos emitidos por Empresas Extranjeras	-	-	-	-	-	-	-
Renta Variable	-	-	-	-	-	-	-
Acciones de Sociedades Extranjeras	-	-	-	-	-	-	-
Cuotas de Fondos de Inversión Extranjeros	-	-	-	-	-	-	-
Cuotas de Fondos de Inversión Constituidos en el país cuyos activos están invertidos en valores extranjeros	-	-	-	-	-	-	-
Cuotas de Fondos Mutuos Extranjeros	-	-	-	-	-	-	-
Cuotas de Fondos Mutuos Constituidos en el País cuyos Activos están invertidos en valores extranjeros	-	-	-	-	-	-	-
Otros	-	-	-	-	-	-	-
Derivados	-	-	-	-	-	-	-
Derivados de cobertura	-	-	-	-	-	-	-
Derivados de inversión	-	-	-	-	-	-	-
Otros	-	-	-	-	-	-	-
TOTAL	12.026.427	-	-	12.026.427	11.973.646	52.781	-

* Nivel 1: a) Instrumentos cotizados con mercados activos; donde el valor razonable está determinado por el precio observado en dichos mercados.

Nivel 2: b) Instrumentos cotizados con mercados no activos, donde el valor razonable se determina utilizando una técnica o modelos de valoración, sobre la base de información de mercado.

Nivel 3: c) Instrumentos no cotizados, donde también el valor razonable se determina utilizando técnicas o modelos de valoración, salvo que con la información disponible no sea posible determinar un valor razonable de manera fiable, en cuyo caso la inversión se valoriza a costo histórico.

8.2 Derivados de cobertura e inversión

Operaciones de cobertura de riesgos financieros, inversión en productos derivados financieros y operaciones de venta corta.

A la fecha de cierre de los presentes Estados Financieros, la Compañía no posee este tipo de operación.

Nota 9 Activos Financieros A Costo Amortizado

A la fecha de cierre de los presentes Estados Financieros, la Compañía no posee este tipo de operación.

Nota 10 Préstamos

A la fecha de cierre de los presentes Estados Financieros, la Compañía no posee este tipo de operación.

Nota 11 Inversiones por Seguros con Cuenta única de Inversión

A la fecha de cierre de los presentes Estados Financieros, la Compañía no posee este tipo de operación. Estados Financieros, la Compañía no posee este tipo de operación.

Nota 12 Participaciones en Entidades del Grupo

A la fecha de cierre de los presentes Estados Financieros, la Compañía no posee este tipo de operación.

Nota 13 Otras Notas de Inversiones Financieras

13.1 Movimiento de la cartera de inversiones

Movimiento Cartera Inversiones al 31/12/2015		
	Valor Razonable	Costo Amortizado
Saldo inicial	11.963.485	-
Adiciones	69.032.764	-
Ventas	(16.470.839)	-
Vencimientos	(52.987.239)	-
Devengo de Interés	263.135	-
Prepagos	-	-
Dividendos	-	-
Sorteo	-	-
Valor razonable Utilidad/Perdida reconocida en:	-	-
Resultado	89.283	-
Patrimonio	-	-
Deterioro	-	-
Diferencia de Tipo de cambio	-	-
Utilidad o perdida por unidad reajutable	(51.526)	-
Reclasificación (1)	187.364	-
Otros (2)	-	-
SALDO FINAL	12.026.427	-

(1) Se debe explicar la razón de la reclasificación efectuada.

(2) Se debe abrir si supera el 2% del saldo de la cuenta.

13.2 Garantías

La Compañía no posee garantías a la fecha de cierre de los estados financieros.

13.3 Instrumentos financieros compuestos por derivados implícitos

La Compañía, a la fecha de cierre de los presentes estados financieros, no posee derivados implícitos.

13.4 Tasa de reinversión - TSA - NCG N° 209

Tasa de reinversión según lo establecido en la Norma de Carácter General N° 209, aplicando las tablas al 100%.

Tasa de Reinversión Aplicando 100% las tablas

(%) (*)

0,00

(*) Corresponde a la TIR de reinversión que hace que el valor presente neto de los flujos de activos y pasivos sea igual a cero.

13.5 Información cartera de inversiones

Tipo de inversión (títulos del N°1 y 2 del art. N°21 del DFL 251)	Monto al 31.12.2013			Monto por Tipo de Inst. (Seguros CUI) (2)	Total Inv. (1)+(2) (3)	Inv. Custodiables en M\$ (4)	% Inv. Custodiables (4)/(3) (5)
	Costo Amortizado (1)	Valor Razonable (1)	TOTAL (1)				
Instrumentos del estado	-	5.086.990	5.086.990	-	5.086.990	5.086.990	100%
Instrumentos sistema bancario	-	3.811.257	3.811.257	-	3.811.257	3.811.257	100%
Bonos de empresa	-	3.128.180	3.128.180	-	3.128.180	3.128.180	100%
Mutuos hipotecarios	-	-	-	-	-	-	0%
Acciones S.A. Abiertas	-	-	-	-	-	-	0%
Acciones S.A. Cerradas	-	-	-	-	-	-	0%
Certif. de dep. Americano	-	-	-	-	-	-	0%
Fondos de inversión	-	-	-	-	-	-	0%
Fondos mutuos	-	-	-	-	-	-	0%
	-	12.026.427	12.026.427	-	12.026.427	12.026.427	0%

13.5 Información cartera de inversiones

Tipo de inversión (títulos del N°1 y 2 del art. N°21 del DFL 251)	Detalle de custodia de inversiones (columna n°3)											
	Empresa de Deposito y Custodia de Valores				Banco			Otro			Compañía	
	Monto (6)	% C/R Total Inv. (7)	% C/R Inv. Custodiables (8)	Nombre de la Empresa Custodia de Valores (9)	Monto (10)	%C/R Total Inv. (11)	Nombre del Banco Custodio (12)	Monto (13)	% (14)	Nombre del Custodio (15)	Monto (16)	% (17)
Instrumentos del estado	5.086.990	100%	100%	Deposito Central de Valores	-	0%	-	-	0%	-	-	0%
Instrumentos sistema bancario	3.811.257	100%	100%	Deposito Central de Valores	-	0%	-	-	0%	-	-	0%
Bonos de empresa	3.128.180	100%	100%	Deposito Central de Valores	-	0%	-	-	0%	-	-	0%
Mutuos hipotecarios	-	0%	0%	-	-	0%	-	-	0%	-	-	0%
Acciones S.A. Abiertas	-	0%	0%	-	-	0%	-	-	0%	-	-	0%
Acciones S.A. Cerradas	-	0%	0%	-	-	0%	-	-	0%	-	-	0%
Certif. de dep. Americano	-	0%	0%	-	-	0%	-	-	0%	-	-	0%
Fondos de inversión	-	0%	0%	-	-	0%	-	-	0%	-	-	0%
Fondos mutuos	-	0%	0%	-	-	0%	-	-	0%	-	-	0%
	12.026.427	100,00%	100,00%	-	-	0,000%	-	-	0,000%	-	-	0%

Nota 14

Inversiones inmobiliarias

14.1 Propiedades de inversión

A la fecha de cierre de los presentes Estados Financieros, la Compañía no posee este tipo de operaciones.

14.2 Cuentas por Cobrar Leasing

A la fecha de cierre de los presentes Estados Financieros, la Compañía no posee este tipo de operaciones.

14.3 Propiedades de uso Propio

Descripción	Terrenos	Edificios	Otros	Total
Saldo inicial 01.01.16	35.859	1.479.306	-	1.515.165
Mas: Adiciones, mejoras y transferencias	-	-	-	-
Menos: Ventas, bajas y transferencias	-	-	-	-
Menos: Depreciación del ejercicio	-	-	-	-
Ajustes por revalorización	-	-19.550	-	-19.550
Otros	-	-	-	-
Valor Contable propiedades de uso propio	35.859	1.459.756	-	1.495.615
Valor Razonable a la fecha de cierre	35.859	1.459.756	-	1.495.615
Deterioro (Provisión)	-	-	-	-
Valor Final a la fecha de cierre	35.859	1.459.756	-	1.495.615

Nota 15

Activos no corrientes mantenidos para la venta

A la fecha de cierre de los presentes Estados Financieros, la Compañía no posee este tipo de operación.

Nota 16

Cuentas por cobrar asegurados

16.1 Propiedades de inversión

A la fecha de cierre de los presentes Estados Financieros, la Compañía no posee este tipo de operaciones.

Concepto	Saldos con empresas relacionadas	Saldos con terceros	Total
Cuentas por cobrar asegurados. (+)	-	43.635.679	43.635.679
Cuentas por cobrar Coaseguro (+)	-	-	-
Deterioro (-)	-	6.520.308	6.520.308
Total (=)	-	37.136.371	37.136.371
Activos corrientes (corto plazo)	-	37.136.371	37.136.371
Activos no corrientes (largo plazo)	-	-	-

16.2 Deudores por Primas por Vencimiento

Vencimiento de Saldos	Primas Documentadas	Primas Seguro inv. y sob. DI3500	Primas asegurados				Cuentas por cobrar coas. (No líder)	Otros Deudores	
			Con especificación de forma de pago						Sin especificar forma de pago
			Plan pago PAC	Plan pago PAT	Plan pago CUP	Plan pago Cía.			
SEGUROS REVOCABLES									
1. Vencimientos anteriores a la fecha de los estados financ.	-	-	4.155	3.164	-	2.421.935	28.365.394	869.553	2.375.524
Meses anteriores	-	-	-	553	-	786.500	1.195.862	124.015	1.267.530
Septiembre	-	-	-	227	-	22.344	432.266	5.379	80.912
Octubre	-	-	175	561	-	180.039	1.296.037	56.148	305.700
Noviembre	-	-	1.253	835	-	481.395	9.306.672	302.644	721.382
Diciembre	-	-	2.727	988	-	951.657	16.134.557	381.367	-
2. Deterioro	-	-	1.427	2.176	-	960.376	2.692.618	488.187	2.375.524
Pagos vencidos	-	-	-	-	-	-	-	-	-
Voluntario	-	-	-	-	-	-	-	-	-
3. Ajustes por no identificación	-	-	-	-	-	-	950.638	-	-
4. Subtotal (1-2-3)	-	-	2.728	988	-	1.461.559	24.722.138	381.366	-
5. Vencimiento posteriores a la fecha de los estados financ.	-	-	185.693	5.964	-	10.234.161	695.194	712.860	-
Enero	-	-	24.257	1.076	-	5.220.121	695.194	577.966	-
Febrero	-	-	25.016	1.076	-	1.087.400	-	44.964	-
Marzo	-	-	23.818	988	-	867.459	-	44.964	-
meses posteriores	-	-	112.602	2.824	-	3.059.182	-	44.966	-
6. Deterioro	-	-	645	2.422	-	168.987	-	10.126	-
Pagos vencidos	-	-	-	-	-	-	-	-	-
Voluntario	-	-	-	-	-	-	-	-	-
7. Sub-Total (5-6)	-	-	185.048	3.542	-	10.065.174	695.194	702.734	-
SEGUROS NO REVOCABLES									
8. Vencimiento anteriores a la fecha de los estados financ.	-	-	-	-	-	-	-	-	-
9. Vencimiento posteriores a la fecha de los estados financ.	-	-	-	-	-	-	-	-	-
10. Deterioro	-	-	-	-	-	-	-	-	-
11. Sub-Total (8+9-10)	-	-	-	-	-	-	-	-	-
12. TOTAL (4+7+11)	-	-	187.776	4.530	-	11.526.733	25.417.332	1.084.100	-
13. Crédito no exigible de fila 4	-	-	-	-	-	-	24.722.140	-	-
14. Crédito no vencido seguros revocables (7+13)	-	-	185.048	3.542	-	10.065.174	25.417.332	702.734	-

16.2 Deudores por Primas por Vencimiento

Resumen	Total
Total Cuentas por Cobrar Asegurados	37.136.371
Moneda Nacional	23.189.185
Moneda Extranjera	15.031.286

16.3 Evolución del Deterioro Asegurados

Cuadro de evolución del deterioro	Cuentas por cobrar de seguros	Cuentas por cobrar Coaseg. (No Líder)	Total
Saldo inicial al 01/01 (-)	5.921.439	251.795	6.173.234
Disminución y aumento de la provisión por deterioro (-/+)	110.682	236.392	347.074
Recupero de cuentas por cobrar de seguros (+)	-	-	-
Castigo de cuentas por cobrar (+)	-	-	-
Variación por efecto de tipo de cambio (-/+)	-	-	-
TOTAL (=)	6.032.121	488.187	6.522.308

17.1 Saldos adeudados por Reaseguro

Concepto	Saldos con empresas relacionadas	Saldos con Terceros	Total
Primas por Cobrar de Reaseguros (+)	8.759.254	210.732	8.969.986
Siniestros por Cobrar Reaseguradores	3.364.941	1.450.194	4.815.135
Activos por Reaseguros no proporcionales	-	-	-
Otras deudas por cobrar de Reaseguro	-	-	-
Deterioro (-)	148.306	-	148.306
Total (=)	11.975.889	1.660.926	13.636.815
Activos por reaseguros no proporcionales revocables	-	-	-
Activos por reaseguros no proporcionales no revocables	-	-	-
Total activos por reaseguros no proporcionales	-	-	-

17.2 Evolución de deterioro por Reaseguro

Cuadro de evolución del deterioro	Primas por cobrar de reaseguros	Siniestros por cobrar reaseguradores	Activos por Reaseguros no Proporcionales	Otras deudas por cobrar de Reaseguros	Total Deterioro
Saldo inicial al 01/01 (-)	437.457	75.675	-	-	513.132
Disminución y aumento de la provisión por deterioro (-/+)	-437.457	72.631	-	-	-364.826
Recupero de cuentas por cobrar de reaseguros (+)	-	-	-	-	-
Castigo de cuentas por cobrar (+)	-	-	-	-	-
Variación por efecto de tipo de cambio (-/+)	-	-	-	-	-
TOTAL (=)	-	148.306	-	-	148.306

Se calcula de acuerdo a la Circular N°848 de la Superintendencia de valores y seguros, emitida en Enero de 1989. Esto es, si al cabo de 6 meses, contados desde que el reasegurador, según contrato debía cancelar a la compañía, mantiene la deuda, se debe provisionar el 100% de la suma adeudada.

17.3 Siniestros por cobrar reaseguradores (corresponde al saldo presentado en la cuenta 5.14.12.10 del estado de situación financiera)

Reaseguradores y/o corredores de reaseguro	ACE EUROPEAN GROUP LIMITED	ACE INA OVERSEAS INSURANCE COMPANY	ACE TEMPEST REINSURANCE LIMITED	AON RE C-022
	ACE EUROPEAN GROUP LIMITED	ACE INA OVERSEAS INSURANCE COMPANY	ACE TEMPEST REINSURANCE LIMITED	SWISS REINSURANCE AMERICA CORP.
ANTECEDENTES REASEGURADOR				
Nombre Reasegurador	R-266	R-037	R-220	C-22
Código de Identificación	ACE EUROPEAN GROUP LIMITED	ACE INA OVERSEAS INSURANCE COMPANY	ACE TEMPEST REINSURANCE LIMITED	SWISS REINSURANCE AMERICA CORP.
Tipo de Relación R/NR	R-266	R-037	R-220	R-236
País	R	R	R	NR
Código Clasificador de Riesgo 1	INGLATERRA	BERMUDA	BERMUDA	ESTADOS UNIDOS
Código Clasificador de Riesgo 2	SP	SP	SP	AMB
Clasificación de Riesgo 1	AMB	MD	AMB	FR
Clasificación de Riesgo 2	AA	A+	AA-	A+
Fecha Clasificación 1	A++	A3	A+	A+
Fecha Clasificación 2	19-05-14	19-05-14	19-05-14	06-11-14
	42.124	42.187	41.800	42.206
SALDOS ADEUDADOS				
Meses anteriores	27.976	1.683	-	-
JULIO 2015	-	62.056	-	-
AGOSTO 2015	-	78.959	-	-
SEPTIEMBRE 2015	-	1.178	-	-
OCTUBRE 2015	-	-	-	-
NOVIEMBRE 2015	-	123	360	-
DICIEMBRE 2015	-	461	942	-
ENERO 2016	-	-5.958	608.593	-
FEBRERO 2016	241	-1.122	2.011.999	-
MARZO 2016	50.091	-860.300	2.437.170	281
ABRIL 2016	-	-	-	-
MAYO 2016	-	-	-	-
Meses posteriores	-	-	-	-
1. TOTAL SALDOS ADEUDADOS	78.308	-722.922	5.059.065	281
2. DETERIORO	27.976	1.683	-	-
3. TOTAL	50.332	-724.604	5.059.065	281

17.3 Siniestros por cobrar reaseguradores (corresponde al saldo presentado en la cuenta 5.14.12.10 del estado de situación financiera)

Nombre Corredor Reaseguros Extranjero				COOPER GAY
Código Corredor Reaseguros	R-266	R-037	R-220	C-221
Nombre reasegurador extranjero	ACE EUROPEAN GROUP LIMITED	ACE INA OVERSEAS INSURANCE COMPANY	ACE TEMPEST REINSURANCE LIMITED	NATIONAL INDEMNITY CO.
Código de indentificación reasegurador	R-266	R-037	R-220	VIA BROKER
Tipo de relación con reasegurador extranjero	R	R	R	NR
País de origen	INGLATERRA	BERMUDA	BERMUDA	ESTADOS UNIDOS
CLAS.DE RIESGO REAS. EXTRANJERO				
Código clasificador de riesgo 1 reasegurador extranjero	SP	SP	SP	AMB
Código clasificador de riesgo 2 reasegurador extranjero	AMB	MD	FR	SP
Clasificación de riesgo 1 reasegurador extranjero	AA	AA-	AA	A++
Clasificación de riesgo 2 reasegurador extranjero	A++	AA3	AA	AA+
Fecha clasificación 1 reasegurador extranjero	20160624	20160624	20160624	20150901
Fecha clasificación 2 reasegurador extranjero	20160622	20160115	20160115	20160219
SALDOS ADEUDADOS				
Meses anteriores	-	148.306	-	-
JULIO 2016	-	129	-	-
AGOSTO 2016	-	774	-	-
SEPTIEMBRE 2016	-	299	-	-
OCTUBRE 2016	-	5.602	-	-
NOVIEMBRE 2016	-	5.370	-	-
DICIEMBRE 2016	-	4.163	-	-
ENERO 2016	-	22.014	259.562	-
FEBRERO 2016	-	84.261	2.511.646	2.400
MARZO 2016	61.150	160.772	100.897	-
ABRIL 2016	-	-	-	-
MAYO 2016	-	-	-	-
Meses posteriores	-	-	-	-
SINIESTROS POR COBRAR A REAS. EXTJ. BRUTO	61.150	431.690	2.872.105	2.400
DETERIORO SINIESTROS POR COBRAR	-	148.306	-	-
SINIESTROS POR COBRAR A REAS. EXTJ.	61.150	283.384	2.872.105	2.400

17.3 Siniestros por cobrar reaseguradores (corresponde al saldo presentado en la cuenta 5.14.12.10 del estado de situación financiera)

Nombre Corredor Reaseguros Extranjero	GUY CARPENTER	GUY CARPENTER	GUY CARPENTER	GUY CARPENTER
Código Corredor Reaseguros	C-028	C-028	C-028	C-028
Nombre reasegurador extranjero	ALLIANZ SE	AXIS RE SE	ENDURANCE WORLDWIDE INSURANCE LIMIT	HDI-GERLING INDUSTRIE VERSICHERUNG
Código de indentificación reasegurador	R-185	R-265	VIA BROKERS	R-246
Tipo de relación con reasegurador extranjero	NR	NR	NR	NR
País de origen	ALEMANIA	IRLANDA	ESTADOS UNIDOS	ALEMANIA
CLAS.DE RIESGO REAS. EXTRANJERO				
Código clasificador de riesgo 1 reasegurador extranjero	AMB	AMB	AMB	AMB
Código clasificador de riesgo 2 reasegurador extranjero	MD	MD	SP	SP
Clasificación de riesgo 1 reasegurador extranjero	A+	A+	A	A
Clasificación de riesgo 2 reasegurador extranjero	AA3	A2	BAA2	A
Fecha clasificación 1 reasegurador extranjero	20150806	20150804	20160512	20150521
Fecha clasificación 2 reasegurador extranjero	20160324	20150803	20061205	20150701
SALDOS ADEUDADOS				
Meses anteriores	-	-	-	-
JULIO 2016	-	-	-	-
AGOSTO 2016	-	-	-	-
SEPTIEMBRE 2016	-	-	-	-
OCTUBRE 2016	-	-	-	-
NOVIEMBRE 2016	-	-	-	-
DICIEMBRE 2016	-	-	-	-
ENERO 2016	-	-	-	-
FEBRERO 2016	672	672	240	961
MARZO 2016	-	-	-	-
ABRIL 2016	-	-	-	-
MAYO 2016	-	-	-	-
Meses posteriores	-	-	-	-
SINIESTROS POR COBRAR A REAS. EXTJ. BRUTO	672	672	240	961
DETERIORO SINIESTROS POR COBRAR	-	-	-	-
SINIESTROS POR COBRAR A REAS. EXTJ.	672	672	240	961

17.3 Siniestros por cobrar reaseguradores (corresponde al saldo presentado en la cuenta 5.14.12.10 del estado de situación financiera)

Nombre Corredor Reaseguros Extranjero	GUY CARPENTER	GUY CARPENTER	GUY CARPENTER	GUY CARPENTER
Código Corredor Reaseguros	C-028	C-028	C-028	C-028
Nombre reasegurador extranjero	LLOYD'S SYNDICATE 2001 AMLIN	MUNCHENER R. A (Munich RE Alemania)	PARTNER REINSURANCE COMPANY LTD.	SCOR GLOBAL P&C SE
Código de indentificación reasegurador	R-232	R-183	R-237	R-253
Tipo de relación con reasegurador extranjero	NR	NR	NR	NR
País de origen	INGLATERRA	ALEMANIA	BERMUDA	FRANCIA
CLAS.DE RIESGO REAS. EXTRANJERO				
Código clasificador de riesgo 1 reasegurador extranjero	FR	AMB	AMB	AMB
Código clasificador de riesgo 2 reasegurador extranjero	AMB	FR	SP	MD
Clasificación de riesgo 1 reasegurador extranjero	AA-	A+	A	A
Clasificación de riesgo 2 reasegurador extranjero	A	AA-	A+	AI
Fecha clasificación 1 reasegurador extranjero	20151214	20151022	20160513	20150911
Fecha clasificación 2 reasegurador extranjero	20150722	20160606	20150803	20151215
SALDOS ADEUDADOS				
Meses anteriores	-	-	-	-
JULIO 2016	-	-	-	-
AGOSTO 2016	-	-	-	-
SEPTIEMBRE 2016	-	-	-	-
OCTUBRE 2016	-	-	-	-
NOVIEMBRE 2016	-	-	-	-
DICIEMBRE 2016	-	-	-	-
ENERO 2016	-	-	-	-
FEBRERO 2016	96	1.920	288	864
MARZO 2016	-	-	-	-
ABRIL 2016	-	-	-	-
MAYO 2016	-	-	-	-
Meses posteriores	-	-	-	-
SINIESTROS POR COBRAR A REAS. EXTJ. BRUTO	96	1.920	288	864
DETERIORO SINIESTROS POR COBRAR	-	-	-	-
SINIESTROS POR COBRAR A REAS. EXTJ.	96	1.920	288	864

17.3 Siniestros por cobrar reaseguradores (corresponde al saldo presentado en la cuenta 5.14.12.10 del estado de situación financiera)

Nombre Corredor Reaseguros Extranjero	GUY CARPENTER	AON BENFIELD	AON BENFIELD	AON BENFIELD
Código Corredor Reaseguros	C-028	C-22	C-22	C-22
Nombre reasegurador extranjero	SWISS REINSURANCE AMERICA CORP.	ACE PROPERTY AND CASUALTY INSURANCE	HANNOVER RUCKVERSICHERUNGS AKTIENGE	IRONSHIRE INSURANCE LTD
Código de indentificación reasegurador	R-236	R-302	R-187	VIA BROKER
Tipo de relación con reasegurador extranjero	NR	NR	NR	NR
País de origen	ESTADOS UNIDOS	ESTADOS UNIDOS	ALEMANIA	BERMUDA
CLAS.DE RIESGO REAS. EXTRANJERO				
Código clasificador de riesgo 1 reasegurador extranjero	AMB	AMB	AMB	AMB
Código clasificador de riesgo 2 reasegurador extranjero	FR	MD	FR	MD
Clasificación de riesgo 1 reasegurador extranjero	A+	A++	A+	NR
Clasificación de riesgo 2 reasegurador extranjero	AA-	AA3	AA-	BAA1
Fecha clasificación 1 reasegurador extranjero	20151111	20160622	20150925	-
Fecha clasificación 2 reasegurador extranjero	20160706	20160115	20160706	20150506
SALDOS ADEUDADOS				
Meses anteriores	-	-	-	-
JULIO 2016	-	-	-	-
AGOSTO 2016	-	-	-	-
SEPTIEMBRE 2016	-	-	-	-
OCTUBRE 2016	-	-	-	-
NOVIEMBRE 2016	-	-	-	-
DICIEMBRE 2016	-	-	-	4
ENERO 2016	-	-	-	-
FEBRERO 2016	768	44	92	-
MARZO 2016	-	37	78	-
ABRIL 2016	-	-	-	-
MAYO 2016	-	-	-	-
Meses posteriores	-	-	-	-
SINIESTROS POR COBRAR A REAS. EXTJ. BRUTO	768	81	170	4
DETERIORO SINIESTROS POR COBRAR	-	-	-	-
SINIESTROS POR COBRAR A REAS. EXTJ.	768	81	170	4

17.3 Siniestros por cobrar reaseguradores (corresponde al saldo presentado en la cuenta 5.14.12.10 del estado de situación financiera)

Nombre Corredor Reaseguros Extranjero	AON BENFIELD	AON BENFIELD	AON BENFIELD	AON BENFIELD
Código Corredor Reaseguros	C-22	C-22	C-22	C-22
Nombre reasegurador extranjero	LLOYD'S SYNDICATE I183 TAL Talbot	LLOYD'S SYNDICATE I200 AMA - Argo	LLOYD'S SYNDICATE 1969 APOLLO	LLOYD'S SYNDICATE 2003 CATLIN
Código de indentificación reasegurador	R-232	R-232	R-232	R-232
Tipo de relación con reasegurador extranjero	NR	NR	NR	NR
País de origen	INGLATERRA	INGLATERRA	INGLATERRA	INGLATERRA
CLAS.DE RIESGO REAS. EXTRANJERO				
Código clasificador de riesgo 1 reasegurador extranjero	FR	FR	FR	FR
Código clasificador de riesgo 2 reasegurador extranjero	AMB	AMB	AMB	AMB
Clasificación de riesgo 1 reasegurador extranjero	AA-	AA-	AA-	AA-
Clasificación de riesgo 2 reasegurador extranjero	A	A	A	A
Fecha clasificación 1 reasegurador extranjero	20151214	20151214	20151214	20151214
Fecha clasificación 2 reasegurador extranjero	20150722	20150722	20150722	20150722
SALDOS ADEUDADOS				
Meses anteriores	-	-	-	-
JULIO 2016	-	-	-	-
AGOSTO 2016	-	-	-	-
SEPTIEMBRE 2016	-	-	-	-
OCTUBRE 2016	-	-	-	-
NOVIEMBRE 2016	-	-	-	-
DICIEMBRE 2016	6	5	4	12
ENERO 2016	-	-	-	-
FEBRERO 2016	-	-	-	-
MARZO 2016	-	-	-	-
ABRIL 2016	-	-	-	-
MAYO 2016	-	-	-	-
Meses posteriores	-	-	-	-
SINIESTROS POR COBRAR A REAS. EXTJ. BRUTO	6	5	4	12
DETERIORO SINIESTROS POR COBRAR	-	-	-	-
SINIESTROS POR COBRAR A REAS. EXTJ.	6	5	4	12

17.3 Siniestros por cobrar reaseguradores (corresponde al saldo presentado en la cuenta 5.14.12.10 del estado de situación financiera)

Nombre Corredor Reaseguros Extranjero	AON BENFIELD	AON BENFIELD	AON BENFIELD	AON BENFIELD
Código Corredor Reaseguros	C-22	C-22	C-22	C-22
Nombre reasegurador extranjero	LLOYD'S SYNDICATE 2987 BRIT	LLOYD'S SYNDICATE 33 HISCOX	LLOYD'S SYNDICATE 435 FARADY	LLOYD'S SYNDICATE 4444
Código de indentificación reasegurador	R-232	R-232	R-232	R-232
Tipo de relación con reasegurador extranjero	NR	NR	NR	NR
País de origen	INGLATERRA	INGLATERRA	INGLATERRA	INGLATERRA
CLAS.DE RIESGO REAS. EXTRANJERO				
Código clasificador de riesgo 1 reasegurador extranjero	FR	FR	FR	FR
Código clasificador de riesgo 2 reasegurador extranjero	AMB	AMB	AMB	AMB
Clasificación de riesgo 1 reasegurador extranjero	AA-	AA-	AA-	AA-
Clasificación de riesgo 2 reasegurador extranjero	A	A	A	A
Fecha clasificación 1 reasegurador extranjero	20151214	20151214	20151214	20151214
Fecha clasificación 2 reasegurador extranjero	20150722	20150722	20150722	20150722
SALDOS ADEUDADOS				
Meses anteriores	-	-	-	-
JULIO 2016	-	-	-	-
AGOSTO 2016	-	-	-	-
SEPTIEMBRE 2016	-	-	-	-
OCTUBRE 2016	-	-	-	-
NOVIEMBRE 2016	-	-	-	-
DICIEMBRE 2016	-	11	6	4
ENERO 2016	-	-	-	-
FEBRERO 2016	22	-	-	-
MARZO 2016	18	-	-	-
ABRIL 2016	-	-	-	-
MAYO 2016	-	-	-	-
Meses posteriores	-	-	-	-
SINIESTROS POR COBRAR A REAS. EXTJ. BRUTO	40	11	6	4
DETERIORO SINIESTROS POR COBRAR	-	-	-	-
SINIESTROS POR COBRAR A REAS. EXTJ.	40	11	6	4

17.3 Siniestros por cobrar reaseguradores (corresponde al saldo presentado en la cuenta 5.14.12.10 del estado de situación financiera)

Nombre Corredor Reaseguros Extranjero	AON BENFIELD	AON BENFIELD	AON BENFIELD	AON BENFIELD
Código Corredor Reaseguros	C-22	C-22	C-22	C-22
Nombre reasegurador extranjero	LLOYD'S SYNDICATE 4472 FRW-LIBERTY	LLOYD'S SYNDICATE 5151 MONTPELIER	LLOYD'S SYNDICATE 623 BEAZLEY	LLOYD'S SYNDICATE 2232 AWAC - AWH
Código de indentificación reasegurador	R-232	R-232	R-232	R-232
Tipo de relación con reasegurador extranjero	NR	NR	NR	NR
País de origen	INGLATERRA	INGLATERRA	INGLATERRA	INGLATERRA
CLAS.DE RIESGO REAS. EXTRANJERO				
Código clasificador de riesgo 1 reasegurador extranjero	FR	FR	FR	FR
Código clasificador de riesgo 2 reasegurador extranjero	AMB	AMB	AMB	AMB
Clasificación de riesgo 1 reasegurador extranjero	AA-	AA-	AA-	AA-
Clasificación de riesgo 2 reasegurador extranjero	A	A	A	A
Fecha clasificación 1 reasegurador extranjero	20151214	20151214	20151214	20151214
Fecha clasificación 2 reasegurador extranjero	20150722	20150722	20150722	20150722
SALDOS ADEUDADOS				
Meses anteriores	-	-	-	-
JULIO 2016	-	-	-	-
AGOSTO 2016	-	-	-	-
SEPTIEMBRE 2016	-	-	-	-
OCTUBRE 2016	-	-	-	-
NOVIEMBRE 2016	-	-	-	-
DICIEMBRE 2016	5	7	9	9
ENERO 2016	-	-	-	-
FEBRERO 2016	13	-	-	26
MARZO 2016	11	-	-	22
ABRIL 2016	-	-	-	-
MAYO 2016	-	-	-	-
Meses posteriores	-	-	-	-
SINIESTROS POR COBRAR A REAS. EXTJ. BRUTO	29	7	9	57
DETERIORO SINIESTROS POR COBRAR	-	-	-	-
SINIESTROS POR COBRAR A REAS. EXTJ.	29	7	9	57

17.3 Siniestros por cobrar reaseguradores (corresponde al saldo presentado en la cuenta 5.14.12.10 del estado de situación financiera)

Nombre Corredor Reaseguros Extranjero	AON BENFIELD	AON BENFIELD	AON UK LIMITED	AON UK LIMITED
Código Corredor Reaseguros	C-22	C-22	C-016	C-016
Nombre reasegurador extranjero	SWISS REINSURANCE AMERICA CORP.	WESTPORT INSURANCE CORP.	LLOYD'S SYNDICATE 2003 CATLIN	LLOYD'S SYNDICATE 2007 NOVAE
Código de indentificación reasegurador	R-236	R-292	R-232	R-232
Tipo de relación con reasegurador extranjero	NR	NR	NR	NR
País de origen	ESTADOS UNIDOS	ESTADOS UNIDOS	INGLATERRA	INGLATERRA
CLAS.DE RIESGO REAS. EXTRANJERO				
Código clasificador de riesgo 1 reasegurador extranjero	AMB	AMB	FR	FR
Código clasificador de riesgo 2 reasegurador extranjero	FR	MD	AMB	AMB
Clasificación de riesgo 1 reasegurador extranjero	A+	A+	AA-	AA-
Clasificación de riesgo 2 reasegurador extranjero	AA-	AA3	A	A
Fecha clasificación 1 reasegurador extranjero	20151111	20151211	20151214	20151214
Fecha clasificación 2 reasegurador extranjero	20160706	20160310	20150722	20150722
SALDOS ADEUDADOS				
Meses anteriores	-	-	-	-
JULIO 2016	-	-	-	-
AGOSTO 2016	-	-	-	-
SEPTIEMBRE 2016	-	-	-	-
OCTUBRE 2016	-	-	-	-
NOVIEMBRE 2016	-	-	-	-
DICIEMBRE 2016	-	-	-	-
ENERO 2016	8.030	-	201.039	112.191
FEBRERO 2016	919	240	-	-
MARZO 2016	222	203	-	-
ABRIL 2016	-	-	-	-
MAYO 2016	-	-	-	-
Meses posteriores	-	-	-	-
SINIESTROS POR COBRAR A REAS. EXTJ. BRUTO	22.614	443	201.039	112.191
DETERIORO SINIESTROS POR COBRAR	-	-	-	-
SINIESTROS POR COBRAR A REAS. EXTJ.	22.614	443	201.039	112.191

17.3 Siniestros por cobrar reaseguradores (corresponde al saldo presentado en la cuenta 5.14.12.10 del estado de situación financiera)

Nombre Corredor Reaseguros Extranjero	AON UK LIMITED	AON UK LIMITED	AON UK LIMITED	ARTHUR J GALLAGHER CHILE
Código Corredor Reaseguros	C-016	C-016	C-016	C-258
Nombre reasegurador extranjero	LLOYD'S SYNDICATE 3000 MARKEL	LLOYD'S SYNDICATE 4472 FRW-LIBERTY	LLOYD'S SYNDICATE 5151 MONTPELIER	LLOYD'S SYNDICATE 3210 CHAUCCER
Código de indentificación reasegurador	R-232	R-232	R-232	R-232
Tipo de relación con reasegurador extranjero	NR	NR	NR	NR
País de origen	INGLATERRA	INGLATERRA	INGLATERRA	INGLATERRA
CLAS.DE RIESGO REAS. EXTRANJERO				
Código clasificador de riesgo 1 reasegurador extranjero	FR	FR	FR	FR
Código clasificador de riesgo 2 reasegurador extranjero	AMB	AMB	AMB	AMB
Clasificación de riesgo 1 reasegurador extranjero	AA-	AA-	AA-	AA-
Clasificación de riesgo 2 reasegurador extranjero	A	A	A	A
Fecha clasificación 1 reasegurador extranjero	20151214	20151214	20151214	20151214
Fecha clasificación 2 reasegurador extranjero	20150722	20150722	20150722	20150722
SALDOS ADEUDADOS				
Meses anteriores	-	-	-	-
JULIO 2016	-	-	-	-
AGOSTO 2016	-	-	-	-
SEPTIEMBRE 2016	-	-	-	-
OCTUBRE 2016	-	-	-	-
NOVIEMBRE 2016	-	-	-	-
DICIEMBRE 2016	-	-	-	-
ENERO 2016	49.883	63.381	201.099	1.165
FEBRERO 2016	-	-	-	43.700
MARZO 2016	-	-	-	-
ABRIL 2016	-	-	-	-
MAYO 2016	-	-	-	-
Meses posteriores	-	-	-	-
SINIESTROS POR COBRAR A REAS. EXTJ. BRUTO	49.883	63.381	201.099	44.865
DETERIORO SINIESTROS POR COBRAR	-	-	-	-
SINIESTROS POR COBRAR A REAS. EXTJ.	49.883	63.381	201.099	44.865

17.3 Siniestros por cobrar reaseguradores (corresponde al saldo presentado en la cuenta 5.14.12.10 del estado de situación financiera)

Nombre Corredor Reaseguros Extranjero	ARTHUR J GALLAGHER CHILE	ARTHUR J GALLAGHER CHILE	CONOSUR RE	CONOSUR RE
Código Corredor Reaseguros	C-258	C-258	C-231	C-231
Nombre reasegurador extranjero	PARTNER REINSURANCE COMPANY LTD.	PARTNER REINSURANCE EUROPE SE	ALLIANZ GLOBAL CORPORATE & SPECIALTY SE	HANNOVER RUCKVERSICHERUNGS AKTIENGE
Código de indentificación reasegurador	R-237	R-256	R-263	R-187
Tipo de relación con reasegurador extranjero	NR	NR	NR	NR
País de origen	BERMUDA	IRLANDA	ALEMANIA	ALEMANIA
CLAS.DE RIESGO REAS. EXTRANJERO				
Código clasificador de riesgo 1 reasegurador extranjero	AMB	AMB	AMB	AMB
Código clasificador de riesgo 2 reasegurador extranjero	SP	SP	SP	FR
Clasificación de riesgo 1 reasegurador extranjero	A	A	A+	A+
Clasificación de riesgo 2 reasegurador extranjero	A+	A+	AA3	AA-
Fecha clasificación 1 reasegurador extranjero	20160513	20160513	20150806	20150925
Fecha clasificación 2 reasegurador extranjero	20150803	20150803	20160324	20160706
SALDOS ADEUDADOS				
Meses anteriores	-	-	-	-
JULIO 2016	-	-	-	-
AGOSTO 2016	-	-	-	-
SEPTIEMBRE 2016	-	-	-	-
OCTUBRE 2016	-	-	-	-
NOVIEMBRE 2016	-	-	-	-
DICIEMBRE 2016	2	20	-	-
ENERO 2016	-	-	776	-
FEBRERO 2016	-	-	29.133	13
MARZO 2016	-	-	-	47
ABRIL 2016	-	-	-	-
MAYO 2016	-	-	-	-
Meses posteriores	-	-	-	-
SINIESTROS POR COBRAR A REAS. EXTJ. BRUTO	2	20	29.909	60
DETERIORO SINIESTROS POR COBRAR	-	-	-	-
SINIESTROS POR COBRAR A REAS. EXTJ.	2	20	29.909	60

17.3 Siniestros por cobrar reaseguradores (corresponde al saldo presentado en la cuenta 5.14.12.10 del estado de situación financiera)

Nombre Corredor Reaseguros Extranjero	CONOSUR RE	CONOSUR RE	CONOSUR RE	CONOSUR RE
Código Corredor Reaseguros	C-231	C-231	C-231	C-231
Nombre reasegurador extranjero	LLOYD'S SYNDICATE 4472 FRW-LIBERTY	LLOYD'S SYNDICATE 510 KILN & CO	QBE INSURANCE (EUROPE) LIMITED	SWISS REINSURANCE AMERICA CORP.
Código de indentificación reasegurador	R-232	R-232	R-273	R-236
Tipo de relación con reasegurador extranjero	NR	NR	NR	NR
País de origen	INGLATERRA	INGLATERRA	ESTADOS UNIDOS	ESTADOS UNIDOS
CLAS.DE RIESGO REAS. EXTRANJERO				
Código clasificador de riesgo 1 reasegurador extranjero	FR	FR	AMB	AMB
Código clasificador de riesgo 2 reasegurador extranjero	AMB	AMB	MD	FR
Clasificación de riesgo 1 reasegurador extranjero	AA-	AA-	A	A+
Clasificación de riesgo 2 reasegurador extranjero	A	A	BAA1	AA-
Fecha clasificación 1 reasegurador extranjero	20151214	20151214	20160310	20151111
Fecha clasificación 2 reasegurador extranjero	20150722	20150722	20151124	20160706
SALDOS ADEUDADOS				
Meses anteriores	-	-	-	-
JULIO 2016	-	-	-	-
AGOSTO 2016	-	-	-	-
SEPTIEMBRE 2016	-	-	-	-
OCTUBRE 2016	-	-	-	-
NOVIEMBRE 2016	9	-	4	-
DICIEMBRE 2016	-	-	-	24
ENERO 2016	-	-	-	-
FEBRERO 2016	27	166	12	-
MARZO 2016	100	42	43	-
ABRIL 2016	-	-	-	-
MAYO 2016	-	-	-	-
Meses posteriores	-	-	-	-
SINIESTROS POR COBRAR A REAS. EXTJ. BRUTO	136	208	59	24
DETERIORO SINIESTROS POR COBRAR	-	-	-	-
SINIESTROS POR COBRAR A REAS. EXTJ.	136	208	59	24

17.3 Siniestros por cobrar reaseguradores (corresponde al saldo presentado en la cuenta 5.14.12.10 del estado de situación financiera)

Nombre Corredor Reaseguros Extranjero	CONOSUR RE	COOPER GAY	COOPER GAY	COOPER GAY
Código Corredor Reaseguros	C-231	C-221	C-221	C-221
Nombre reasegurador extranjero	XL REINSURANCE AMERICA INC.	ACE PROPERTY AND CASUALTY INSURANCE	ALLIANZ INSURANCE PLC	EVEREST REINSURANCE COMPANY
Código de indentificación reasegurador	VIA BROKER	R-302	VIA BROKER	R-058
Tipo de relación con reasegurador extranjero	NR	NR	NR	NR
País de origen	ESTADOS UNIDOS	ESTADOS UNIDOS	INGLATERRA	ESTADOS UNIDOS
CLAS.DE RIESGO REAS. EXTRANJERO				
Código clasificador de riesgo 1 reasegurador extranjero	AMB	AMB	SP	AMB
Código clasificador de riesgo 2 reasegurador extranjero	MD	MD	FR	MD
Clasificación de riesgo 1 reasegurador extranjero	A	A++	A+	A+
Clasificación de riesgo 2 reasegurador extranjero	A2	AA3	AA	A1
Fecha clasificación 1 reasegurador extranjero	20150501	20160622	20130320	20150909
Fecha clasificación 2 reasegurador extranjero	20150109	20160115	20151211	20130325
SALDOS ADEUDADOS				
Meses anteriores	-	-	-	-
JULIO 2016	-	-	-	-
AGOSTO 2016	-	-	-	-
SEPTIEMBRE 2016	-	-	-	-
OCTUBRE 2016	-	-	-	-
NOVIEMBRE 2016	-	-	10	-
DICIEMBRE 2016	-	-	9	-
ENERO 2016	-	-	-	-
FEBRERO 2016	3	14	3	1.587
MARZO 2016	804	6.590	-	-
ABRIL 2016	-	-	-	-
MAYO 2016	-	-	-	-
Meses posteriores	-	-	-	-
SINIESTROS POR COBRAR A REAS. EXTJ. BRUTO	807	6.604	22	1.587
DETERIORO SINIESTROS POR COBRAR	-	-	-	-
SINIESTROS POR COBRAR A REAS. EXTJ.	807	6.604	22	1.587

17.3 Siniestros por cobrar reaseguradores (corresponde al saldo presentado en la cuenta 5.14.12.10 del estado de situación financiera)

Nombre Corredor Reaseguros Extranjero	COOPER GAY	COOPER GAY	COOPER GAY	COOPER GAY
Código Corredor Reaseguros	C-221	C-221	C-221	C-221
Nombre reasegurador extranjero	HDI-GERLING INDUSTRIE VERSICHERUNG	LLOYD'S SYNDICATE 1183 TAL Talbot	LLOYD'S SYNDICATE 1200 AMA - Argo	LLOYD'S SYNDICATE 1209 MEB XL
Código de indentificación reasegurador	R-246	R-232	R-232	R-232
Tipo de relación con reasegurador extranjero	NR	NR	NR	NR
País de origen	ALEMANIA	INGLATERRA	INGLATERRA	INGLATERRA
CLAS.DE RIESGO REAS. EXTRANJERO				
Código clasificador de riesgo 1 reasegurador extranjero	AMB	FR	FR	FR
Código clasificador de riesgo 2 reasegurador extranjero	SP	AMB	AMB	AMB
Clasificación de riesgo 1 reasegurador extranjero	A	AA-	AA-	AA-
Clasificación de riesgo 2 reasegurador extranjero	A	A	A	A
Fecha clasificación 1 reasegurador extranjero	20150521	20151214	20151214	20151214
Fecha clasificación 2 reasegurador extranjero	20150701	20150722	20150722	20150722
SALDOS ADEUDADOS				
Meses anteriores	-	-	-	-
JULIO 2016	-	-	-	-
AGOSTO 2016	-	-	-	-
SEPTIEMBRE 2016	-	-	-	-
OCTUBRE 2016	-	-	-	-
NOVIEMBRE 2016	-	7	-	-
DICIEMBRE 2016	6.654	-	-	-
ENERO 2016	21.496	6	15	10
FEBRERO 2016	212	20	-	-
MARZO 2016	88.802	76	3.641	-
ABRIL 2016	-	-	-	-
MAYO 2016	-	-	-	-
Meses posteriores	-	-	-	-
SINIESTROS POR COBRAR A REAS. EXTJ. BRUTO	117.164	109	3.656	10
DETERIORO SINIESTROS POR COBRAR	-	-	-	-
SINIESTROS POR COBRAR A REAS. EXTJ.	117.164	109	3.656	10

17.3 Siniestros por cobrar reaseguradores (corresponde al saldo presentado en la cuenta 5.14.12.10 del estado de situación financiera)

Nombre Corredor Reaseguros Extranjero	COOPER GAY	COOPER GAY	COOPER GAY	COOPER GAY
Código Corredor Reaseguros	C-221	C-221	C-221	C-221
Nombre reasegurador extranjero	LLOYD'S SYNDICATE 1225 AES AEGIS	LLOYD'S SYNDICATE 1955 BARBICAN	LLOYD'S SYNDICATE 2121	LLOYD'S SYNDICATE 2987 BRIT
Código de indentificación reasegurador	R-232	R-232	R-232	R-232
Tipo de relación con reasegurador extranjero	NR	NR	NR	NR
País de origen	INGLATERRA	INGLATERRA	INGLATERRA	INGLATERRA
CLAS.DE RIESGO REAS. EXTRANJERO				
Código clasificador de riesgo 1 reasegurador extranjero	FR	FR	FR	FR
Código clasificador de riesgo 2 reasegurador extranjero	AMB	AMB	AMB	AMB
Clasificación de riesgo 1 reasegurador extranjero	AA-	AA-	AA-	AA-
Clasificación de riesgo 2 reasegurador extranjero	A	A	A	A
Fecha clasificación 1 reasegurador extranjero	20151214	20151214	20151214	20151214
Fecha clasificación 2 reasegurador extranjero	20150722	20150722	20150722	20150722
SALDOS ADEUDADOS				
Meses anteriores	-	-	-	-
JULIO 2016	-	-	-	-
AGOSTO 2016	-	-	-	-
SEPTIEMBRE 2016	-	-	-	-
OCTUBRE 2016	-	-	-	-
NOVIEMBRE 2016	-	1.363	-	-
DICIEMBRE 2016	-	-	-	-
ENERO 2016	10	-	5	10
FEBRERO 2016	-	-	-	-
MARZO 2016	-	-	-	-
ABRIL 2016	-	-	-	-
MAYO 2016	-	-	-	-
Meses posteriores	-	-	-	-
SINIESTROS POR COBRAR A REAS. EXTJ. BRUTO	10	1.363	5	10
DETERIORO SINIESTROS POR COBRAR	-	-	-	-
SINIESTROS POR COBRAR A REAS. EXTJ.	10	1.363	5	10

17.3 Siniestros por cobrar reaseguradores (corresponde al saldo presentado en la cuenta 5.14.12.10 del estado de situación financiera)

Nombre Corredor Reaseguros Extranjero	COOPER GAY	COOPER GAY	COOPER GAY	COOPER GAY
Código Corredor Reaseguros	C-221	C-221	C-221	C-221
Nombre reasegurador extranjero	LLOYD'S SYNDICATE 382 HARDY	LLOYD'S SYNDICATE 4020 ARK	LLOYD'S SYNDICATE 4141 HCC	LLOYD'S SYNDICATE 4472 FRW-LIBERTY
Código de indentificación reasegurador	R-232	R-232	R-232	R-232
Tipo de relación con reasegurador extranjero	NR	NR	NR	NR
País de origen	INGLATERRA	INGLATERRA	INGLATERRA	INGLATERRA
CLAS.DE RIESGO REAS. EXTRANJERO				
Código clasificador de riesgo 1 reasegurador extranjero	FR	FR	FR	FR
Código clasificador de riesgo 2 reasegurador extranjero	AMB	AMB	AMB	AMB
Clasificación de riesgo 1 reasegurador extranjero	AA-	AA-	AA-	AA-
Clasificación de riesgo 2 reasegurador extranjero	A	A	A	A
Fecha clasificación 1 reasegurador extranjero	20151214	20151214	20151214	20151214
Fecha clasificación 2 reasegurador extranjero	20150722	20150722	20150722	20150722
SALDOS ADEUDADOS				
Meses anteriores	-	-	-	-
JULIO 2016	-	-	-	-
AGOSTO 2016	-	-	-	-
SEPTIEMBRE 2016	-	-	-	-
OCTUBRE 2016	-	-	-	-
NOVIEMBRE 2016	-	1.363	-	-
DICIEMBRE 2016	-	-	-	-
ENERO 2016	16	25	11	15
FEBRERO 2016	-	-	-	-
MARZO 2016	-	-	-	-
ABRIL 2016	-	-	-	-
MAYO 2016	-	-	-	-
Meses posteriores	-	-	-	-
SINIESTROS POR COBRAR A REAS. EXTJ. BRUTO	16	1.388	11	15
DETERIORO SINIESTROS POR COBRAR	-	-	-	-
SINIESTROS POR COBRAR A REAS. EXTJ.	16	1.388	11	15

17.3 Siniestros por cobrar reaseguradores (corresponde al saldo presentado en la cuenta 5.14.12.10 del estado de situación financiera)

Nombre Corredor Reaseguros Extranjero	COOPER GAY	COOPER GAY	COOPER GAY	COOPER GAY
Código Corredor Reaseguros	C-221	C-221	C-221	C-221
Nombre reasegurador extranjero	LLOYD'S SYNDICATE 510 KILN & CO	LLOYD'S SYNDICATE 557 KILN & CO LTD	MAPFRE RE COMPANIA DE REASEGUROS	ODYSSEY REINSURANCE COMPANY
Código de indentificación reasegurador	R-232	R-232	R-101	R-044
Tipo de relación con reasegurador extranjero	NR	NR	NR	NR
País de origen	INGLATERRA	INGLATERRA	ESPAÑA	ESTADOS UNIDOS
CLAS.DE RIESGO REAS. EXTRANJERO				
Código clasificador de riesgo 1 reasegurador extranjero	FR	FR	AMB	AMB
Código clasificador de riesgo 2 reasegurador extranjero	AMB	AMB	FR	SP
Clasificación de riesgo 1 reasegurador extranjero	AA-	AA-	A	A
Clasificación de riesgo 2 reasegurador extranjero	A	A	A-	A-
Fecha clasificación 1 reasegurador extranjero	20151214	20151214	20151014	20150505
Fecha clasificación 2 reasegurador extranjero	20150722	20150722	20160426	20150501
SALDOS ADEUDADOS				
Meses anteriores	-	-	-	-
JULIO 2016	-	-	-	-
AGOSTO 2016	-	-	-	-
SEPTIEMBRE 2016	-	-	-	-
OCTUBRE 2016	-	-	-	-
NOVIEMBRE 2016	-	-	-	2
DICIEMBRE 2016	-	7.410	-	-
ENERO 2016	-	-	-	-
FEBRERO 2016	1.057	-	1.057	5
MARZO 2016	-	-	-	19
ABRIL 2016	-	-	-	-
MAYO 2016	-	-	-	-
Meses posteriores	-	-	-	-
SINIESTROS POR COBRAR A REAS. EXTJ. BRUTO	1.057	7.410	1.057	26
DETERIORO SINIESTROS POR COBRAR	-	-	-	-
SINIESTROS POR COBRAR A REAS. EXTJ.	1.057	7.410	1.057	26

17.3 Siniestros por cobrar reaseguradores (corresponde al saldo presentado en la cuenta 5.14.12.10 del estado de situación financiera)

Nombre Corredor Reaseguros Extranjero	COOPER GAY	COOPER GAY	COOPER GAY	GUY CARPENTER
Código Corredor Reaseguros	C-221	C-221	C-221	C-028
Nombre reasegurador extranjero	SCOR GLOBAL P&C SE	SCOR SE	SWISS RE EUROPE S.A.	ALLIANZ INSURANCE PLC
Código de indentificación reasegurador	R-253	R-206	R-264	VIA BROKER
Tipo de relación con reasegurador extranjero	NR	NR	NR	NR
País de origen	FRANCIA	FRANCIA	LEXEMBURGO	INGLATERRA
CLAS.DE RIESGO REAS. EXTRANJERO				
Código clasificador de riesgo 1 reasegurador extranjero	AMB	MD	AMB	SP
Código clasificador de riesgo 2 reasegurador extranjero	MD	AMB	MD	FR
Clasificación de riesgo 1 reasegurador extranjero	A	AI	A+	A+
Clasificación de riesgo 2 reasegurador extranjero	AI	A	AA3	AA
Fecha clasificación 1 reasegurador extranjero	20150911	20151215	20151211	20130320
Fecha clasificación 2 reasegurador extranjero	20151215	20150911	20151215	20151211
SALDOS ADEUDADOS				
Meses anteriores	-	-	-	-
JULIO 2016	-	-	-	-
AGOSTO 2016	-	-	-	-
SEPTIEMBRE 2016	-	-	-	-
OCTUBRE 2016	-	-	-	-
NOVIEMBRE 2016	-	-	-	-
DICIEMBRE 2016	8.920	-	309	-
ENERO 2016	-	-	-	-
FEBRERO 2016	12.080	283	-	-
MARZO 2016	2.561	745	-	56.603
ABRIL 2016	-	-	-	-
MAYO 2016	-	-	-	-
Meses posteriores	-	-	-	-
SINIESTROS POR COBRAR A REAS. EXTJ. BRUTO	23.561	1.028	309	56.603
DETERIORO SINIESTROS POR COBRAR	-	-	-	-
SINIESTROS POR COBRAR A REAS. EXTJ.	23.561	1.028	309	56.603

17.3 Siniestros por cobrar reaseguradores (corresponde al saldo presentado en la cuenta 5.14.12.10 del estado de situación financiera)

Nombre Corredor Reaseguros Extranjero	GUY CARPENTER	GUY CARPENTER	GUY CARPENTER	GUY CARPENTER
Código Corredor Reaseguros	C-028	C-028	C-028	C-028
Nombre reasegurador extranjero	LLOYD'S SYNDICATE 1084 CHAUCER	LLOYD'S SYNDICATE 1183 TAL Talbot	LLOYD'S SYNDICATE 1200 AMA - Argo	LLOYD'S SYNDICATE 1967 WRB
Código de indentificación reasegurador	R-232	R-232	R-232	R-232
Tipo de relación con reasegurador extranjero	NR	NR	NR	NR
País de origen	INGLATERRA	INGLATERRA	INGLATERRA	INGLATERRA
CLAS.DE RIESGO REAS. EXTRANJERO				
Código clasificador de riesgo 1 reasegurador extranjero	FR	FR	FR	FR
Código clasificador de riesgo 2 reasegurador extranjero	AMB	AMB	AMB	AMB
Clasificación de riesgo 1 reasegurador extranjero	AA-	AA-	AA-	AA-
Clasificación de riesgo 2 reasegurador extranjero	A	A	A	A
Fecha clasificación 1 reasegurador extranjero	20151214	20151214	20151214	20151214
Fecha clasificación 2 reasegurador extranjero	20150722	20150722	20150722	20150722
SALDOS ADEUDADOS				
Meses anteriores	-	-	-	0
JULIO 2016	-	-	-	0
AGOSTO 2016	-	-	-	0
SEPTIEMBRE 2016	-	-	-	0
OCTUBRE 2016	-	-	-	0
NOVIEMBRE 2016	-	-	-	0
DICIEMBRE 2016	-	14.609	10.523	0
ENERO 2016	-	-	-	0
FEBRERO 2016	-	4.475	3.909	8
MARZO 2016	3.211	3.989	828	3.801
ABRIL 2016	-	-	-	0
MAYO 2016	-	-	-	0
Meses posteriores	-	-	-	0
SINIESTROS POR COBRAR A REAS. EXTJ. BRUTO	3.211	23.073	15.260	3.809
DETERIORO SINIESTROS POR COBRAR	-	-	-	0
SINIESTROS POR COBRAR A REAS. EXTJ.	3.211	23.073	15.260	3.809

17.3 Siniestros por cobrar reaseguradores (corresponde al saldo presentado en la cuenta 5.14.12.10 del estado de situación financiera)

Nombre Corredor Reaseguros Extranjero	GUY CARPENTER	GUY CARPENTER	GUY CARPENTER	GUY CARPENTER
Código Corredor Reaseguros	C-028	C-028	C-028	C-028
Nombre reasegurador extranjero	LLOYD'S SYNDICATE 2003 CATLIN	LLOYD'S SYNDICATE 2007 NOVAE	LLOYD'S SYNDICATE 3210 CHAUCER	LLOYD'S SYNDICATE 4472 FRW-LIBERTY
Código de indentificación reasegurador	R-232	R-232	R-232	R-232
Tipo de relación con reasegurador extranjero	NR	NR	NR	NR
País de origen	INGLATERRA	INGLATERRA	INGLATERRA	INGLATERRA
CLAS.DE RIESGO REAS. EXTRANJERO				
Código clasificador de riesgo 1 reasegurador extranjero	FR	FR	FR	FR
Código clasificador de riesgo 2 reasegurador extranjero	AMB	AMB	AMB	AMB
Clasificación de riesgo 1 reasegurador extranjero	AA-	AA-	AA-	AA-
Clasificación de riesgo 2 reasegurador extranjero	A	A	A	A
Fecha clasificación 1 reasegurador extranjero	20151214	20151214	20151214	20151214
Fecha clasificación 2 reasegurador extranjero	20150722	20150722	20150722	20150722
SALDOS ADEUDADOS				
Meses anteriores	-	-	-	-
JULIO 2016	-	-	-	-
AGOSTO 2016	-	-	-	-
SEPTIEMBRE 2016	-	-	-	-
OCTUBRE 2016	-	-	-	-
NOVIEMBRE 2016	-	-	-	1.168
DICIEMBRE 2016	7.406	3.563	-	2
ENERO 2016	-	-	-	-
FEBRERO 2016	6.144	3.909	3.909	-
MARZO 2016	5.048	828	828	-
ABRIL 2016	-	-	-	-
MAYO 2016	-	-	-	-
Meses posteriores	-	-	-	-
SINIESTROS POR COBRAR A REAS. EXTJ. BRUTO	18.598	8.300	4.737	1.170
DETERIORO SINIESTROS POR COBRAR	-	-	-	-
SINIESTROS POR COBRAR A REAS. EXTJ.	18.598	8.300	4.737	1.170

17.3 Siniestros por cobrar reaseguradores (corresponde al saldo presentado en la cuenta 5.14.12.10 del estado de situación financiera)

Nombre Corredor Reaseguros Extranjero	GUY CARPENTER	GUY CARPENTER	GUY CARPENTER	GUY CARPENTER
Código Corredor Reaseguros	C-028	C-028	C-028	C-028
Nombre reasegurador extranjero	LLOYD'S SYNDICATE 5151 MONTPELIER	LLOYD'S SYNDICATE 780 ADV	MUNCHENER R.A. (Munich RE Alemania)	SCOR GLOBAL P&C SE
Código de indentificación reasegurador	R-232	R-232	R-183	R-253
Tipo de relación con reasegurador extranjero	NR	NR	NR	NR
País de origen	INGLATERRA	INGLATERRA	ALEMANIA	FRANCIA
CLAS.DE RIESGO REAS. EXTRANJERO				
Código clasificador de riesgo 1 reasegurador extranjero	FR	FR	AMB	AMB
Código clasificador de riesgo 2 reasegurador extranjero	AMB	AMB	FR	MD
Clasificación de riesgo 1 reasegurador extranjero	AA-	AA-	A+	A
Clasificación de riesgo 2 reasegurador extranjero	A	A	AA-	AI
Fecha clasificación 1 reasegurador extranjero	20151214	20151214	20151022	20150911
Fecha clasificación 2 reasegurador extranjero	20150722	20150722	20160606	20151215
SALDOS ADEUDADOS				
Meses anteriores	-	-	-	-
JULIO 2016	-	-	-	-
AGOSTO 2016	-	-	-	-
SEPTIEMBRE 2016	-	-	-	-
OCTUBRE 2016	-	-	-	-
NOVIEMBRE 2016	-	-	-	-
DICIEMBRE 2016	32.457	-	-	-
ENERO 2016	-	-	-	-
FEBRERO 2016	-	6	35.242	-
MARZO 2016	-	3.041	-	4.993
ABRIL 2016	-	-	-	-
MAYO 2016	-	-	-	-
Meses posteriores	-	-	-	-
SINIESTROS POR COBRAR A REAS. EXTJ. BRUTO	32.457	3.047	35.242	4.993
DETERIORO SINIESTROS POR COBRAR	-	-	-	-
SINIESTROS POR COBRAR A REAS. EXTJ.	32.457	3.047	35.242	4.993

17.3 Siniestros por cobrar reaseguradores (corresponde al saldo presentado en la cuenta 5.14.12.10 del estado de situación financiera)

Nombre Corredor Reaseguros Extranjero	GUY CARPENTER	GUY CARPENTER	JLT RE CHILE LTDA.	JLT RE CHILE LTDA.
Código Corredor Reaseguros	C-028	R-183	C-246	C-246
Nombre reasegurador extranjero	SWISS REINSURANCE AMERICA CORP.	MUNCHENER R.AKTIENG (Munich RE Alemania)	LLOYD'S SYNDICATE 1919 CVS	LLOYD'S SYNDICATE 2007 NOVAE
Código de indentificación reasegurador	R-236	R-183	R-232	R-232
Tipo de relación con reasegurador extranjero	NR	NR	NR	NR
País de origen	ESTADOS UNIDOS	ALEMANIA	INGLATERRA	INGLATERRA
CLAS.DE RIESGO REAS. EXTRANJERO				
Código clasificador de riesgo 1 reasegurador extranjero	AMB	AMB	FR	FR
Código clasificador de riesgo 2 reasegurador extranjero	FR	FR	AMB	AMB
Clasificación de riesgo 1 reasegurador extranjero	A+	A+	AA-	AA-
Clasificación de riesgo 2 reasegurador extranjero	AA-	AA-	A	A
Fecha clasificación 1 reasegurador extranjero	20151111	20151022	20151214	20151214
Fecha clasificación 2 reasegurador extranjero	20160706	20160606	20150722	20150722
SALDOS ADEUDADOS				
Meses anteriores	-	-	-	-
JULIO 2016	-	-	-	-
AGOSTO 2016	-	-	-	-
SEPTIEMBRE 2016	-	-	-	-
OCTUBRE 2016	-	-	-	-
NOVIEMBRE 2016	-	-	-	-
DICIEMBRE 2016	-	48	-	-
ENERO 2016	-	-	-	-
FEBRERO 2016	-	-	-	-
MARZO 2016	2.185	274	1.942	1.214
ABRIL 2016	-	-	-	-
MAYO 2016	-	-	-	-
Meses posteriores	-	-	-	-
SINIESTROS POR COBRAR A REAS. EXTJ. BRUTO	2.185	322	1.942	1.214
DETERIORO SINIESTROS POR COBRAR	-	-	-	-
SINIESTROS POR COBRAR A REAS. EXTJ.	2.185	322	1.942	1.214

17.3 Siniestros por cobrar reaseguradores (corresponde al saldo presentado en la cuenta 5.14.12.10 del estado de situación financiera)

Nombre Corredor Reaseguros Extranjero	JLT RE CHILE LTDA.	JLT RE CHILE LTDA.	JLT RE CHILE LTDA.	JLT RE CHILE LTDA.
Código Corredor Reaseguros	C-246	C-246	C-246	C-246
Nombre reasegurador extranjero	LLOYD'S SYNDICATE 435 FARADY	LLOYD'S SYNDICATE 4711 ASPEN	LLOYD'S SYNDICATE 623 BEAZLEY	WESTPORT INSURANCE CORP.
Código de indentificación reasegurador	R-232	R-232	R-232	R-292
Tipo de relación con reasegurador extranjero	NR	NR	NR	NR
País de origen	INGLATERRA	INGLATERRA	INGLATERRA	ESTADOS UNIDOS
CLAS.DE RIESGO REAS. EXTRANJERO				
Código clasificador de riesgo 1 reasegurador extranjero	FR	FR	FR	AMB
Código clasificador de riesgo 2 reasegurador extranjero	AMB	AMB	AMB	MD
Clasificación de riesgo 1 reasegurador extranjero	AA-	AA-	AA-	A+
Clasificación de riesgo 2 reasegurador extranjero	A	A	A	AA3
Fecha clasificación 1 reasegurador extranjero	20151214	20151214	20151214	20151211
Fecha clasificación 2 reasegurador extranjero	20150722	20150722	20150722	20160310
SALDOS ADEUDADOS				
Meses anteriores	-	-	-	-
JULIO 2016	-	-	-	-
AGOSTO 2016	-	-	-	-
SEPTIEMBRE 2016	-	-	-	-
OCTUBRE 2016	-	-	-	-
NOVIEMBRE 2016	-	-	-	-
DICIEMBRE 2016	-	-	-	42.482
ENERO 2016	-	-	-	-
FEBRERO 2016	-	-	-	321
MARZO 2016	1.214	1.942	2.427	1.361
ABRIL 2016	-	-	-	-
MAYO 2016	-	-	-	-
Meses posteriores	-	-	-	-
SINIESTROS POR COBRAR A REAS. EXTJ. BRUTO	1.214	1.942	2.427	44.164
DETERIORO SINIESTROS POR COBRAR	-	-	-	-
SINIESTROS POR COBRAR A REAS. EXTJ.	1.214	1.942	2.427	44.164

17.3 Siniestros por cobrar reaseguradores (corresponde al saldo presentado en la cuenta 5.14.12.10 del estado de situación financiera)

Nombre Corredor Reaseguros Extranjero	GUY CARPENTER	GUY CARPENTER	JLT RE CHILE LTDA.	JLT RE CHILE LTDA.
Código Corredor Reaseguros	C-028	R-183	C-246	C-246
Nombre reasegurador extranjero	SWISS REINSURANCE AMERICA CORP.	MUNCHENER R.AKTIENG (Munich RE Alemania)	LLOYD'S SYNDICATE 1919 CVS	LLOYD'S SYNDICATE 2007 NOVAE
Código de indentificación reasegurador	R-236	R-183	R-232	R-232
Tipo de relación con reasegurador extranjero	NR	NR	NR	NR
País de origen	ESTADOS UNIDOS	ALEMANIA	INGLATERRA	INGLATERRA
CLAS.DE RIESGO REAS. EXTRANJERO				
Código clasificador de riesgo 1 reasegurador extranjero	AMB	AMB	FR	FR
Código clasificador de riesgo 2 reasegurador extranjero	FR	FR	AMB	AMB
Clasificación de riesgo 1 reasegurador extranjero	A+	A+	AA-	AA-
Clasificación de riesgo 2 reasegurador extranjero	AA-	AA-	A	A
Fecha clasificación 1 reasegurador extranjero	20151111	20151022	20151214	20151214
Fecha clasificación 2 reasegurador extranjero	20160706	20160606	20150722	20150722
SALDOS ADEUDADOS				
Meses anteriores	-	-	-	-
JULIO 2016	-	-	-	-
AGOSTO 2016	-	-	-	-
SEPTIEMBRE 2016	-	-	-	-
OCTUBRE 2016	-	-	-	-
NOVIEMBRE 2016	-	-	-	-
DICIEMBRE 2016	-	48	-	-
ENERO 2016	-	-	-	-
FEBRERO 2016	-	-	-	-
MARZO 2016	2.185	274	1.942	1.214
ABRIL 2016	-	-	-	-
MAYO 2016	-	-	-	-
Meses posteriores	-	-	-	-
SINIESTROS POR COBRAR A REAS. EXTJ. BRUTO	2.185	322	1.942	1.214
DETERIORO SINIESTROS POR COBRAR	-	-	-	-
SINIESTROS POR COBRAR A REAS. EXTJ.	2.185	322	1.942	1.214

17.3 Siniestros por cobrar reaseguradores (corresponde al saldo presentado en la cuenta 5.14.12.10 del estado de situación financiera)

Nombre Corredor Reaseguros Extranjero	MARSH LTD.	WILLIS RE	WILLIS RE	WILLIS RE
Código Corredor Reaseguros	C-168	C-031	C-031	C-031
Nombre reasegurador extranjero	LLOYD'S SYNDICATE 1183 TAL Talbot	HANNOVER RUCKVERSICHERUNGS AKTIENGE	LIBERTY MUTUAL INSURANCE COMPANY	LLOYD'S SYNDICATE 2003 CATLIN
Código de indentificación reasegurador	R-232	R-187	R-221	R-232
Tipo de relación con reasegurador extranjero	NR	NR	NR	NR
País de origen	INGLATERRA	ALEMANIA	ESTADOS UNIDOS	INGLATERRA
CLAS.DE RIESGO REAS. EXTRANJERO				
Código clasificador de riesgo 1 reasegurador extranjero	FR	AMB	AMB	FR
Código clasificador de riesgo 2 reasegurador extranjero	AMB	FR	SP	AMB
Clasificación de riesgo 1 reasegurador extranjero	AA-	A+	A	AA-
Clasificación de riesgo 2 reasegurador extranjero	A	AA-	A	A
Fecha clasificación 1 reasegurador extranjero	20151214	20150925	20151008	20151214
Fecha clasificación 2 reasegurador extranjero	20150722	20160706	20140717	20150722
SALDOS ADEUDADOS				
Meses anteriores	-	-	-	-
JULIO 2016	-	-	-	-
AGOSTO 2016	-	-	-	-
SEPTIEMBRE 2016	-	-	-	-
OCTUBRE 2016	-	-	-	-
NOVIEMBRE 2016	-	136.576	45.525	-
DICIEMBRE 2016	-	15.151	5.050	-
ENERO 2016	-	-	-	59
FEBRERO 2016	-	-	-	6
MARZO 2016	25.717	38.734	12.911	1.275
ABRIL 2016	-	-	-	-
MAYO 2016	-	-	-	-
Meses posteriores	-	-	-	-
SINIESTROS POR COBRAR A REAS. EXTJ. BRUTO	25.717	190.461	63.486	1.340
DETERIORO SINIESTROS POR COBRAR	-	-	-	-
SINIESTROS POR COBRAR A REAS. EXTJ.	25.717	190.461	63.486	1.340

17.3 Siniestros por cobrar reaseguradores (corresponde al saldo presentado en la cuenta 5.14.12.10 del estado de situación financiera)

Nombre Corredor Reaseguros Extranjero	WILLIS RE	WILLIS RE	WILLIS RE	TOTAL
Código Corredor Reaseguros	C-031	C-031	C-031	
Nombre reasegurador extranjero	SCOR GLOBAL P&C SE	WESTPORT INSURANCE CORP.	XL RE EUROPE SE	
Código de indentificación reasegurador	R-253	R-292	VIA BROKER	
Tipo de relación con reasegurador extranjero	NR	NR	NR	
País de origen	FRANCIA	ESTADOS UNIDOS	IRLANDA	
CLAS.DE RIESGO REAS. EXTRANJERO				
Código clasificador de riesgo 1 reasegurador extranjero	AMB	AMB	AMB	-
Código clasificador de riesgo 2 reasegurador extranjero	MD	MD	FR	-
Clasificación de riesgo 1 reasegurador extranjero	A	A+	A	-
Clasificación de riesgo 2 reasegurador extranjero	AI	AA3	A+	-
Fecha clasificación 1 reasegurador extranjero	20150911	20151211	20150901	-
Fecha clasificación 2 reasegurador extranjero	20151215	20160310	20151206	-
SALDOS ADEUDADOS				
Meses anteriores	-	-	-	148.306
JULIO 2016	-	-	-	129
AGOSTO 2016	-	-	-	774
SEPTIEMBRE 2016	-	-	-	299
OCTUBRE 2016	-	-	-	5.602
NOVIEMBRE 2016	-	-	-	191.397
DICIEMBRE 2016	18	24	24	172.401
ENERO 2016	-	-	-	940.818
FEBRERO 2016	-	-	-	2.753.583
MARZO 2016	-	-	-	601.830
ABRIL 2016	-	-	-	-
MAYO 2016	-	-	-	-
Meses posteriores	-	-	-	-
SINIESTROS POR COBRAR A REAS. EXTJ. BRUTO	18	24	24	4.815.139
DETERIORO SINIESTROS POR COBRAR	-	-	-	148.306
SINIESTROS POR COBRAR A REAS. EXTJ.	18	24	24	4.666.833

17.4 Siniestros por cobrar reaseguradores

Nombre corredor reaseguros extranjero	ACE EUROPEAN GROUP LIMITED	ACE INA OVERSEAS INSURANCE COMPANY	ACE TEMPEST REINSURANCE LIMITED	AON BENFIELD	AON BENFIELD
Código corredor reaseguros	R-266	R-037	R-220	C-22	C-22
Tipo de relación	R	R	R	NR	NR
País	INGLATERRA	EEUU	BERMUDA	CHILE	CHILE
Nombre reasegurador extranjero	ACE EUROPEAN GROUP LIMITED	ACE INA OVERSEAS INSURANCE COMPANY	ACE TEMPEST REINSURANCE LIMITED	HANNOVER RUCKVERSICHERUNGS AKTIENGE	LLOYD S SYNDICATE 1221 MLM NAVIGATO
Código de indentificación reasegurador	R-266	R-037	R-220	R-187	R-232
Tipo de relación con reasegurador extranjero	R	R	R	NR	NR
País de origen	INGLATERRA	BERMUDA	BERMUDA	ALEMANIA	INGLATERRA
Siniestros por cobrar reaseguradores extranjeros cedidos	2.992.815	1.725.555	36.015.905	2.829	78.368

**17.4 Siniestros por cobrar
reaseguradores**

Nombre corredor reaseguros extranjero	AON BENFIELD	AON BENFIELD	AON BENFIELD	AON BENFIELD	AON BENFIELD
Código corredor reaseguros	C-22	C-22	C-22	C-22	C-22
Tipo de relación	NR	NR	NR	NR	NR
País	CHILE	CHILE	CHILE	CHILE	CHILE
Nombre reasegurador extranjero	LLOYD'S SYNDICATE 1206	LLOYD'S SYNDICATE 1886 QBE	LLOYD'S SYNDICATE 2003 CATLIN	LLOYD'S SYNDICATE 2007 NOVAE	LLOYD'S SYNDICATE 2488
Código de indentificación reasegurador	R-232	R-232	R-232	R-232	R-232
Tipo de relación con reasegurador extranjero	NR	NR	NR	NR	NR
País de origen	INGLATERRA	INGLATERRA	INGLATERRA	INGLATERRA	INGLATERRA
Siniestros por cobrar reaseguradores extranjeros cedidos	592.732	2	8.916	12.413	8.496

17.4 Siniestros por cobrar reaseguradores

Nombre corredor reaseguros extranjero	AON BENFIELD	AON BENFIELD	AON BENFIELD	AON BENFIELD	AON BENFIELD
Código corredor reaseguros	C-22	C-22	C-22	C-22	C-22
Tipo de relación	NR	NR	NR	NR	NR
País	CHILE	CHILE	CHILE	CHILE	CHILE
Nombre reasegurador extranjero	LLOYD'S SYNDICATE 2623 BEAZLEY	LLOYD'S SYNDICATE 2987 BRIT	LLOYD'S SYNDICATE 3000 MARKEL	LLOYD'S SYNDICATE 3210 CHAUCER	LLOYD'S SYNDICATE 435 FARADY
Código de indentificación reasegurador	R-232	R-232	R-232	R-232	R-232
Tipo de relación con reasegurador extranjero	NR	NR	NR	NR	NR
País de origen	INGLATERRA	INGLATERRA	INGLATERRA	INGLATERRA	INGLATERRA
Siniestros por cobrar reaseguradores extranjeros cedidos	9.912	10.462	2.830	193.534	2.418

**17.4 Siniestros por cobrar
reaseguradores**

Nombre corredor reaseguros extranjero	AON BENFIELD	AON BENFIELD	AON BENFIELD	AON BENFIELD	AON BENFIELD
Código corredor reaseguros	C-22	C-22	C-22	C-22	C-22
Tipo de relación	NR	NR	NR	NR	NR
País	CHILE	CHILE	CHILE	CHILE	CHILE
Nombre reasegurador extranjero	LLOYD'S SYNDICATE 4472 FRW-LIBERTY	LLOYD'S SYNDICATE 623 BEAZLEY	NATIONAL LIABILITY AND FIRE	SWISS REINSURANCE AMERICA CORP.	TRANSATLANTIC REINSURANCE COMPANY
Código de indentificación reasegurador	R-232	R-232	VIA BROKER	R-236	R-064
Tipo de relación con reasegurador extranjero	NR	NR	NR	NR	NR
País de origen	INGLATERRA	INGLATERRA	ESTADOS UNIDOS	ESTADOS UNIDOS	ESTADOS UNIDOS
Siniestros por cobrar reaseguradores extranjeros cedidos	10.741	909.709	136.466	8.079	831

17.4 Siniestros por cobrar reaseguradores

Nombre corredor reaseguros extranjero	AON BENFIELD	AON BENFIELD	AON BENFIELD	AON BENFIELD	AON BENFIELD
Código corredor reaseguros	C-22	C-22	C-22	C-22	C-22
Tipo de relación	NR	NR	NR	NR	NR
País	CHILE	CHILE	CHILE	CHILE	CHILE
Nombre reasegurador extranjero	LLOYD'S SYNDICATE 1183 TAL Talbot	LLOYD'S SYNDICATE 33 HISCOX	LLOYD'S SYNDICATE 4444	LLOYD'S SYNDICATE 1200 AMA - Argo	LLOYD'S SYNDICATE 1969 APOLLO
Código de indentificación reasegurador	R-232	R-232	R-232	R-232	R-232
Tipo de relación con reasegurador extranjero	NR	NR	NR	NR	NR
País de origen	INGLATERRA	INGLATERRA	INGLATERRA	INGLATERRA	INGLATERRA
Siniestros por cobrar reaseguradores extranjeros cedidos	2.418	4.595	1.740	2.177	1.409

**17.4 Siniestros por cobrar
reaseguradores**

Nombre corredor reaseguros extranjero	AON BENFIELD	AON BENFIELD	AON BENFIELD	AON BENFIELD	AON BENFIELD
Código corredor reaseguros	C-22	C-22	C-22	C-22	C-22
Tipo de relación	NR	NR	NR	NR	NR
País	CHILE	CHILE	CHILE	CHILE	CHILE
Nombre reasegurador extranjero	LLOYD'S SYNDICATE 5151 MONTPELIER	LLOYD'S SYNDICATE 2232 AWAC - AWH	LLOYD'S SYNDICATE 382 HARDY	WESTPORT INSURANCE CORP.	LLOYD'S SYNDICATE 2015 CHANNEL
Código de indentificación reasegurador	R-232	R-232	R-232	R-292	R-232
Tipo de relación con reasegurador extranjero	NR	NR	NR	NR	NR
País de origen	INGLATERRA	INGLATERRA	INGLATERRA	ESTADOS UNIDOS	INGLATERRA
Siniestros por cobrar reaseguradores extranjeros cedidos	6.163	3.627	4.245	7.359	9.800

17.4 Siniestros por cobrar reaseguradores

Nombre corredor reaseguros extranjero	AON BENFIELD	ARTHUR J GALLAGHER CHILE	ARTHUR J GALLAGHER CHILE	ARTHUR J GALLAGHER CHILE	ARTHUR J GALLAGHER CHILE
Código corredor reaseguros	R-236	C-258	C-258	C-258	C-258
Tipo de relación	NR	NR	NR	NR	NR
País	EEUU	CHILE	CHILE	CHILE	CHILE
Nombre reasegurador extranjero	SWISS REINSURANCE AMERICA CORP.	LLOYD'S SYNDICATE 3210 CHAUCER	MAPFRE RE COMPANIA DE REASEGUROS	PARTNER REINSURANCE EUROPE SE	PARTNER REINSURANCE COMPANY LTD.
Código de indentificación reasegurador	R-236	R-232	R-101	R-256	R-237
Tipo de relación con reasegurador extranjero	NR	NR	NR	NR	NR
País de origen	ESTADOS UNIDOS	INGLATERRA	ESPAÑA	IRLANDA	BERMUDA
Siniestros por cobrar reaseguradores extranjeros cedidos	2.181	8.531	1.651.459	155	369

**17.4 Siniestros por cobrar
reaseguradores**

Nombre corredor reaseguros extranjero	ARTHUR J GALLAGHER CHILE	CONOSUR RE	CONOSUR RE	CONOSUR RE	CONOSUR RE
Código corredor reaseguros	C-258	C-231	C-231	C-231	C-231
Tipo de relación	NR	NR	NR	NR	NR
País	CHILE	CHILE	CHILE	CHILE	CHILE
Nombre reasegurador extranjero	MITSUI SUMITOMO INSURANCE CO. LIMIT	HANNOVER RUCKVERSICHERUNGS AKTIENGE	LLOYD'S SYNDICATE 4472 FRW-LIBERTY	LLOYD'S SYNDICATE 510 KILN & CO	QBE INSURANCE (EUROPE) LIMITED
Código de indentificación reasegurador	R-202	R-187	R-232	R-232	R-273
Tipo de relación con reasegurador extranjero	NR	NR	NR	NR	NR
País de origen	JAPON	ALEMANIA	INGLATERRA	INGLATERRA	ESTADOS UNIDOS
Siniestros por cobrar reaseguradores extranjeros cedidos	2.831	7.594	15.948	4.168	6.835

17.4 Siniestros por cobrar reaseguradores

Nombre corredor reaseguros extranjero	CONOSUR RE	CONOSUR RE	CONOSUR RE	CONOSUR RE	COOPER GAY
Código corredor reaseguros	C-231	C-231	C-231	R-185	C-221
Tipo de relación	NR	NR	NR	NR	NR
País	CHILE	CHILE	CHILE	ALEMANIA	CHILE
Nombre reasegurador extranjero	SWISS REINSURANCE AMERICA CORP.	ALLIANZ GLOBAL CORPORATE & SPECIALTY SE	XL REINSURANCE AMERICA INC.	ALLIANZ VERSICHERUNGS AG	ACE PROPERTY AND CASUALTY INSURANCE
Código de indentificación reasegurador	R-236	R-263	VIA BROKER	VIA BROKER	R-302
Tipo de relación con reasegurador extranjero	NR	NR	NR	NR	NR
País de origen	ESTADOS UNIDOS	ALEMANIA	ESTADOS UNIDOS	AUSTRIA	ESTADOS UNIDOS
Siniestros por cobrar reaseguradores extranjeros cedidos	5	5.687	11.589	944	680.680

**17.4 Siniestros por cobrar
reaseguradores**

Nombre corredor reaseguros extranjero	COOPER GAY	COOPER GAY	COOPER GAY	COOPER GAY	COOPER GAY
Código corredor reaseguros	C-221	C-221	C-221	C-221	C-221
Tipo de relación	NR	NR	NR	NR	NR
País	CHILE	CHILE	CHILE	CHILE	CHILE
Nombre reasegurador extranjero	HDI-GERLING INDUSTRIE VERSICHERUNG	LLOYD S SYNDICATE 1221 MLM NAVIGATO	LLOYD'S SYNDICATE 1084 CHAUCER	LLOYD'S SYNDICATE 1209 MEB XL	LLOYD'S SYNDICATE 1225 AES AEGIS
Código de indentificación reasegurador	R-246	R-232	R-232	R-232	R-232
Tipo de relación con reasegurador extranjero	NR	NR	NR	NR	NR
País de origen	ALEMANIA	INGLATERRA	INGLATERRA	INGLATERRA	INGLATERRA
Siniestros por cobrar reaseguradores extranjeros cedidos	92.289	498	581	4.483	4.483

17.4 Siniestros por cobrar reaseguradores

Nombre corredor reaseguros extranjero	COOPER GAY	COOPER GAY	COOPER GAY	COOPER GAY	COOPER GAY
Código corredor reaseguros	C-221	C-221	C-221	C-221	C-221
Tipo de relación	NR	NR	NR	NR	NR
País	CHILE	CHILE	CHILE	CHILE	CHILE
Nombre reasegurador extranjero	LLOYD'S SYNDICATE 1880 TMK	LLOYD'S SYNDICATE 2003 CATLIN	LLOYD'S SYNDICATE 2007 NOVAE	LLOYD'S SYNDICATE 2012 ARCH	LLOYD'S SYNDICATE 2987 BRIT
Código de indentificación reasegurador	R-232	R-232	R-232	R-232	R-232
Tipo de relación con reasegurador extranjero	NR	NR	NR	NR	NR
País de origen	INGLATERRA	INGLATERRA	INGLATERRA	INGLATERRA	INGLATERRA
Siniestros por cobrar reaseguradores extranjeros cedidos	1.813	161.880	74.766	40.936	54.557

**17.4 Siniestros por cobrar
reaseguradores**

Nombre corredor reaseguros extranjero	COOPER GAY	COOPER GAY	COOPER GAY	COOPER GAY	COOPER GAY
Código corredor reaseguros	C-221	C-221	C-221	C-221	C-221
Tipo de relación	NR	NR	NR	NR	NR
País	CHILE	CHILE	CHILE	CHILE	CHILE
Nombre reasegurador extranjero	LLOYD'S SYNDICATE 3210 CHAUCER	LLOYD'S SYNDICATE 4020 ARK	LLOYD'S SYNDICATE 435 FARADY	LLOYD'S SYNDICATE 4472 FRW-LIBERTY	LLOYD'S SYNDICATE 510 KILN & CO
Código de indentificación reasegurador	R-232	R-232	R-232	R-232	R-232
Tipo de relación con reasegurador extranjero	NR	NR	NR	NR	NR
País de origen	INGLATERRA	INGLATERRA	INGLATERRA	INGLATERRA	INGLATERRA
Siniestros por cobrar reaseguradores extranjeros cedidos	7.083	11.646	51.184	16.535	3.612

17.4 Siniestros por cobrar reaseguradores

Nombre corredor reaseguros extranjero	COOPER GAY	COOPER GAY	COOPER GAY	COOPER GAY	COOPER GAY
Código corredor reaseguros	C-221	C-221	C-221	C-221	C-221
Tipo de relación	NR	NR	NR	NR	NR
País	CHILE	CHILE	CHILE	CHILE	CHILE
Nombre reasegurador extranjero	LLOYD'S SYNDICATE 557 KILN & CO LTD	LLOYD'S SYNDICATE 780 ADV	NATIONAL INDEMNITY CO.	ODYSSEY REINSURANCE COMPANY	SWISS RE CORPORATE SOLUTIONS LTD
Código de indentificación reasegurador	R-232	R-232	VIA BROKER	R-044	VIA BROKER
Tipo de relación con reasegurador extranjero	NR	NR	NR	NR	NR
País de origen	INGLATERRA	INGLATERRA	ESTADOS UNIDOS	ESTADOS UNIDOS	SUIZA
Siniestros por cobrar reaseguradores extranjeros cedidos	175.979	61.413	153	3.038	574

**17.4 Siniestros por cobrar
reaseguradores**

Nombre corredor reaseguros extranjero	COOPER GAY	COOPER GAY	COOPER GAY	COOPER GAY	COOPER GAY
Código corredor reaseguros	C-221	C-221	C-221	C-221	C-221
Tipo de relación	NR	NR	NR	NR	NR
País	CHILE	CHILE	CHILE	CHILE	CHILE
Nombre reasegurador extranjero	SWISS RE EUROPE S.A.	SWISS RE GERMANY IS MERGED INTO	LLOYD'S SYNDICATE 1183 TAL Talbot	LLOYD'S SYNDICATE 1200 AMA - Argo	LLOYD'S SYNDICATE 382 HARDY
Código de indentificación reasegurador	R-264	VIA BROKER	R-232	R-232	R-232
Tipo de relación con reasegurador extranjero	NR	NR	NR	NR	NR
País de origen	LEXEMBURGO	ALEMANIA	INGLATERRA	INGLATERRA	INGLATERRA
Siniestros por cobrar reaseguradores extranjeros cedidos	20.103	65.459	19.911	7.136	7.320

17.4 Siniestros por cobrar reaseguradores

Nombre corredor reaseguros extranjero	COOPER GAY	COOPER GAY	COOPER GAY	COOPER GAY	COOPER GAY
Código corredor reaseguros	C-221	C-221	C-221	C-221	C-221
Tipo de relación	NR	NR	NR	NR	NR
País	CHILE	CHILE	CHILE	CHILE	CHILE
Nombre reasegurador extranjero	LLOYD'S SYNDICATE 2121	LLOYD'S SYNDICATE 4141 HCC	LIBERTY MUTUAL INSURANCE COMPANY	SCOR GLOBAL P&C SE	LLOYD'S SYNDICATE 1955 BARBICAN
Código de indentificación reasegurador	R-232	R-232	R-221	R-253	R-232
Tipo de relación con reasegurador extranjero	NR	NR	NR	NR	NR
País de origen	INGLATERRA	INGLATERRA	ESTADOS UNIDOS	FRANCIA	INGLATERRA
Siniestros por cobrar reaseguradores extranjeros cedidos	2.244	5.026	293.459	348.592	420

**17.4 Siniestros por cobrar
reaseguradores**

Nombre corredor reaseguros extranjero	GUY CARPENTER	GUY CARPENTER	GUY CARPENTER	GUY CARPENTER	GUY CARPENTER
Código corredor reaseguros	C-028	C-028	C-028	C-028	C-028
Tipo de relación	NR	NR	NR	NR	NR
País	CHILE	CHILE	CHILE	CHILE	CHILE
Nombre reasegurador extranjero	ACE GLOBAL MARKETS	EVEREST REINSURANCE COMPANY	HANNOVER RUCKVERSICHERUNGS AKTIENGE	HISCOX INSURANCE CO. (BERMUDA) LTD.	LLOYD S SYNDICATE 1221 MLM NAVIGATO
Código de indentificación reasegurador	VIA BROKER	R-058	R-187	VIA BROKER	R-232
Tipo de relación con reasegurador extranjero	NR	NR	NR	NR	NR
País de origen	INGLATERRA	ESTADOS UNIDOS	ALEMANIA	BERMUDA	INGLATERRA
Siniestros por cobrar reaseguradores extranjeros cedidos	2	3.737	4.606	1	31.546

17.4 Siniestros por cobrar reaseguradores

Nombre corredor reaseguros extranjero	GUY CARPENTER	GUY CARPENTER	GUY CARPENTER	GUY CARPENTER	GUY CARPENTER
Código corredor reaseguros	C-028	C-028	C-028	C-028	C-028
Tipo de relación	NR	NR	NR	NR	NR
País	CHILE	CHILE	CHILE	CHILE	CHILE
Nombre reasegurador extranjero	LLOYD'S SYNDICATE 1084 CHAUCER	LLOYD'S SYNDICATE 1209 MEB XL	LLOYD'S SYNDICATE 1225 AES AEGIS	LLOYD'S SYNDICATE 1400 ALTERRA	LLOYD'S SYNDICATE 1967 WRB
Código de indentificación reasegurador	R-232	R-232	R-232	R-232	R-232
Tipo de relación con reasegurador extranjero	NR	NR	NR	NR	NR
País de origen	INGLATERRA	INGLATERRA	INGLATERRA	INGLATERRA	INGLATERRA
Siniestros por cobrar reaseguradores extranjeros cedidos	494	5.879	903	124	31.652

**17.4 Siniestros por cobrar
reaseguradores**

Nombre corredor reaseguros extranjero	GUY CARPENTER	GUY CARPENTER	GUY CARPENTER	GUY CARPENTER	GUY CARPENTER
Código corredor reaseguros	C-028	C-028	C-028	C-028	C-028
Tipo de relación	NR	NR	NR	NR	NR
País	CHILE	CHILE	CHILE	CHILE	CHILE
Nombre reasegurador extranjero	LLOYD'S SYNDICATE 2000	LLOYD'S SYNDICATE 2001 AMLIN	LLOYD'S SYNDICATE 2003 CATLIN	LLOYD'S SYNDICATE 2007 NOVAE	LLOYD'S SYNDICATE 2010 MMX
Código de indentificación reasegurador	R-232	R-232	R-232	R-232	R-232
Tipo de relación con reasegurador extranjero	NR	NR	NR	NR	NR
País de origen	INGLATERRA	INGLATERRA	INGLATERRA	INGLATERRA	INGLATERRA
Siniestros por cobrar reaseguradores extranjeros cedidos	1	7.600	784.153	199.590	901

17.4 Siniestros por cobrar reaseguradores

Nombre corredor reaseguros extranjero	GUY CARPENTER	GUY CARPENTER	GUY CARPENTER	GUY CARPENTER	GUY CARPENTER
Código corredor reaseguros	C-028	C-028	C-028	C-028	C-028
Tipo de relación	NR	NR	NR	NR	NR
País	CHILE	CHILE	CHILE	CHILE	CHILE
Nombre reasegurador extranjero	LLOYD'S SYNDICATE 3000 MARKEL	LLOYD'S SYNDICATE 318 MSP	LLOYD'S SYNDICATE 3210 CHAUCER	LLOYD'S SYNDICATE 4472 FRW-LIBERTY	LLOYD'S SYNDICATE 510 KILN & CO
Código de indentificación reasegurador	R-232	R-232	R-232	R-232	R-232
Tipo de relación con reasegurador extranjero	NR	NR	NR	NR	NR
País de origen	INGLATERRA	INGLATERRA	INGLATERRA	INGLATERRA	INGLATERRA
Siniestros por cobrar reaseguradores extranjeros cedidos	12.060	413.631	198.627	183.976	750

**17.4 Siniestros por cobrar
reaseguradores**

Nombre corredor reaseguros extranjero	GUY CARPENTER	GUY CARPENTER	GUY CARPENTER	GUY CARPENTER	GUY CARPENTER
Código corredor reaseguros	C-028	C-028	C-028	C-028	C-028
Tipo de relación	NR	NR	NR	NR	NR
País	CHILE	CHILE	CHILE	CHILE	CHILE
Nombre reasegurador extranjero	LLOYD'S SYNDICATE 623 BEAZLEY	LLOYD'S SYNDICATE 780 ADV	SWISS REINSURANCE AMERICA CORP.	LLOYD'S SYNDICATE 1183 TAL Talbot	ALLIANZ GLOBAL CORPORATE & SPECIALTY SE
Código de indentificación reasegurador	R-232	R-232	R-236	R-232	R-263
Tipo de relación con reasegurador extranjero	NR	NR	NR	NR	NR
País de origen	INGLATERRA	INGLATERRA	ESTADOS UNIDOS	INGLATERRA	ALEMANIA
Siniestros por cobrar reaseguradores extranjeros cedidos	412.880	410.369	176.077	313.790	2.950

17.4 Siniestros por cobrar reaseguradores

Nombre corredor reaseguros extranjero	GUY CARPENTER	GUY CARPENTER	GUY CARPENTER	GUY CARPENTER	GUY CARPENTER
Código corredor reaseguros	C-028	C-028	C-028	C-028	C-028
Tipo de relación	NR	NR	NR	NR	NR
País	CHILE	CHILE	CHILE	CHILE	CHILE
Nombre reasegurador extranjero	LLOYD'S SYNDICATE 1200 AMA - Argo	LLOYD'S SYNDICATE 1969 APOLLO	LLOYD'S SYNDICATE 5151 MONTPELIER	LLOYD'S SYNDICATE 5000	ALLIANZ ELEMENTAR VERSICHERUNG AG
Código de indentificación reasegurador	R-232	R-232	R-232	R-232	VIA BROKER
Tipo de relación con reasegurador extranjero	NR	NR	NR	NR	NR
País de origen	INGLATERRA	INGLATERRA	INGLATERRA	INGLATERRA	AUSTRIA
Siniestros por cobrar reaseguradores extranjeros cedidos	187.132	3.888	550.409	27.053	13.687

**17.4 Siniestros por cobrar
reaseguradores**

Nombre corredor reaseguros extranjero	GUY CARPENTER	GUY CARPENTER	GUY CARPENTER	GUY CARPENTER	GUY CARPENTER
Código corredor reaseguros	C-028	C-028	C-028	C-028	C-028
Tipo de relación	NR	NR	NR	NR	NR
País	CHILE	CHILE	CHILE	CHILE	CHILE
Nombre reasegurador extranjero	LLOYD'S SYNDICATE 2015 CHANNEL	ROYAL & SUN ALLIANCE PLC	LLOYD'S SYNDICATE 1036 LIMIT	LLOYD'S SYNDICATE 1910	LLOYD'S SYNDICATE 1897 SKD
Código de indentificación reasegurador	R-232	R-081	R-232	R-232	R-232
Tipo de relación con reasegurador extranjero	NR	NR	NR	NR	NR
País de origen	INGLATERRA	INGLATERRA	INGLATERRA	INGLATERRA	INGLATERRA
Siniestros por cobrar reaseguradores extranjeros cedidos	39.352	14.687	13.222	7.659	2.939

17.4 Siniestros por cobrar reaseguradores

Nombre corredor reaseguros extranjero	GUY CARPENTER	GUY CARPENTER	GUY CARPENTER	GUY CARPENTER	GUY CARPENTER
Código corredor reaseguros	C-028	C-028	C-028	R-183	R-183
Tipo de relación	NR	NR	NR	NR	NR
País	CHILE	CHILE	CHILE	ALEMANIA	ALEMANIA
Nombre reasegurador extranjero	MUNCHENER RUCKVERSICHERUNG AKTIENG (Munich RE Alemania)	SCOR GLOBAL P&C SE	ASSICURAZIONI GENERALI SPA	SWISS REINSURANCE AMERICA CORP.	MUNCHENER RUCKVERSICHERUNG AKTIENG (Munich RE Alemania)
Código de indentificación reasegurador	R-183	R-253	R-110	R-236	R-183
Tipo de relación con reasegurador extranjero	NR	NR	NR	NR	NR
País de origen	ALEMANIA	FRANCIA	ITALIA	ESTADOS UNIDOS	ALEMANIA
Siniestros por cobrar reaseguradores extranjeros cedidos	4.423.394	402.437	564	3.122	3.747

**17.4 Siniestros por cobrar
reaseguradores**

Nombre corredor reaseguros extranjero	HANNOVER RE	MARSH LTD.	MARSH LTD.	MARSH LTD.	MARSH LTD.
Código corredor reaseguros	R-187	C-168	C-168	C-168	C-168
Tipo de relación	NR	NR	NR	NR	NR
País	ALEMANIA	INGLATERRA	INGLATERRA	INGLATERRA	INGLATERRA
Nombre reasegurador extranjero	HANNOVER RUCKVERSICHERUNGS AKTIENGE	ACE EUROPEAN GROUP LIMITED	HANNOVER RUCKVERSICHERUNGS AKTIENGE	HDI-GERLING INDUSTRIE VERSICHERUNG	LLOYD'S SYNDICATE 1084 CHAUCER
Código de indentificación reasegurador	R-187	R-266	R-187	R-246	R-232
Tipo de relación con reasegurador extranjero	NR	R	NR	NR	NR
País de origen	ALEMANIA	INGLATERRA	ALEMANIA	ALEMANIA	INGLATERRA
Siniestros por cobrar reaseguradores extranjeros cedidos	51.445	410.122	410.122	107.021	43

17.4 Siniestros por cobrar reaseguradores

Nombre corredor reaseguros extranjero	MARSH LTD.	MARSH LTD.	MARSH LTD.	MARSH LTD.	MARSH LTD.
Código corredor reaseguros	C-168	C-168	C-168	C-168	C-168
Tipo de relación	NR	NR	NR	NR	NR
País	INGLATERRA	INGLATERRA	INGLATERRA	INGLATERRA	INGLATERRA
Nombre reasegurador extranjero	LLOYD'S SYNDICATE 1919 CVS	LLOYD'S SYNDICATE 2003 CATLIN	LLOYD'S SYNDICATE 2007 NOVAE	SWISS RE CORPORATE SOLUTIONS LTD	SWISS REINSURANCE AMERICA CORP.
Código de indentificación reasegurador	R-232	R-232	R-232	VIA BROKER	R-236
Tipo de relación con reasegurador extranjero	NR	NR	NR	NR	NR
País de origen	INGLATERRA	INGLATERRA	INGLATERRA	SUIZA	ESTADOS UNIDOS
Siniestros por cobrar reaseguradores extranjeros cedidos	132.223	196.859	21	410.122	80

**17.4 Siniestros por cobrar
reaseguradores**

Nombre corredor reaseguros extranjero	MARSH LTD.	MARSH LTD.	MARSH LTD.	MARSH LTD.	MARSH LTD.
Código corredor reaseguros	C-168	C-168	C-168	C-168	C-168
Tipo de relación	NR	NR	NR	NR	NR
País	INGLATERRA	INGLATERRA	INGLATERRA	INGLATERRA	INGLATERRA
Nombre reasegurador extranjero	XL RE LTD.	LLOYD'S SYNDICATE 1183 TAL Talbot	ALLIANZ GLOBAL CORPORATE & SPECIALTY SE	MUNCHENER RUCKVERSICHERUNG AKTIENG (Munich RE Alemania)	SCOR GLOBAL P&C SE
Código de indentificación reasegurador	R-277	R-232	R-263	R-183	R-253
Tipo de relación con reasegurador extranjero	NR	NR	NR	NR	NR
País de origen	BERMUDA	INGLATERRA	ALEMANIA	ALEMANIA	FRANCIA
Siniestros por cobrar reaseguradores extranjeros cedidos	220.154	164.049	410.122	574.416	246.122

17.4 Siniestros por cobrar reaseguradores

Nombre corredor reaseguros extranjero	MARSH LTD.	MARSH LTD.	MARSH LTD.	MARSH LTD.	MARSH LTD.
Código corredor reaseguros	C-168	C-168	C-168	C-168	C-168
Tipo de relación	NR	NR	NR	NR	NR
País	INGLATERRA	INGLATERRA	INGLATERRA	INGLATERRA	INGLATERRA
Nombre reasegurador extranjero	AXIS RE SE	ALLIANZ SE	ENDURANCE WORLDWIDE INSURANCE LIMIT	LLOYD'S SYNDICATE 1686 AXIS	AIG EUROPE LTD.
Código de indentificación reasegurador	R-265	R-185	VIA BROKERS	R-232	VIA BROKER
Tipo de relación con reasegurador extranjero	NR	NR	NR	NR	NR
País de origen	IRLANDA	ALEMANIA	ESTADOS UNIDOS	INGLATERRA	INGLATERRA
Siniestros por cobrar reaseguradores extranjeros cedidos	35	37	15	15	11

**17.4 Siniestros por cobrar
reaseguradores**

Nombre corredor reaseguros extranjero	MUNICH RE	WILLIS RE	JLT RE CHILE LTDA.	JLT RE CHILE LTDA.	JLT RE CHILE LTDA.
Código corredor reaseguros	R-183	C-031	C-246	C-246	C-246
Tipo de relación	NR	NR	NR	NR	NR
País	ALEMANIA	CHILE	CHILE	CHILE	CHILE
Nombre reasegurador extranjero	MUNCHENER RUCKVERSICHERUNG AKTIENG (Munich RE Alemania)	LLOYD'S SYNDICATE 2003 CATLIN	LLOYD'S SYNDICATE 1919 CVS	LLOYD'S SYNDICATE 2007 NOVAE	LLOYD'S SYNDICATE 2987 BRIT
Código de indentificación reasegurador	R-183	R-232	R-232	R-232	R-232
Tipo de relación con reasegurador extranjero	NR	NR	NR	NR	NR
País de origen	ALEMANIA	INGLATERRA	INGLATERRA	INGLATERRA	INGLATERRA
Siniestros por cobrar reaseguradores extranjeros cedidos	55.034	534	156.511	97.819	36.774

17.4 Siniestros por cobrar reaseguradores

Nombre corredor reaseguros extranjero	JLT RE CHILE LTDA.	JLT RE CHILE LTDA.	JLT RE CHILE LTDA.	JLT RE CHILE LTDA.	JLT RE CHILE LTDA.
Código corredor reaseguros	C-246	C-246	C-246	C-246	C-246
Tipo de relación	NR	NR	NR	NR	NR
País	CHILE	CHILE	CHILE	CHILE	CHILE
Nombre reasegurador extranjero	LLOYD'S SYNDICATE 435 FARADY	LLOYD'S SYNDICATE 623 BEAZLEY	LLOYD'S SYNDICATE 1183 TAL Talbot	LLOYD'S SYNDICATE 4711 ASPEN	WESTPORT INSURANCE CORP.
Código de indentificación reasegurador	R-232	R-232	R-232	R-232	R-292
Tipo de relación con reasegurador extranjero	NR	NR	NR	NR	NR
País de origen	INGLATERRA	INGLATERRA	INGLATERRA	INGLATERRA	ESTADOS UNIDOS
Siniestros por cobrar reaseguradores extranjeros cedidos	97.819	195.639	3	156.511	85.799

**17.4 Siniestros por cobrar
reaseguradores**

Nombre corredor reaseguros extranjero	AON UK LIMITED	AON UK LIMITED	AON UK LIMITED	AON UK LIMITED	AON UK LIMITED
Código corredor reaseguros	C-016	C-016	C-016	C-016	C-016
Tipo de relación	NR	NR	NR	NR	NR
País	INGLATERRA	INGLATERRA	INGLATERRA	INGLATERRA	INGLATERRA
Nombre reasegurador extranjero	ACE GLOBAL MARKETS	LLOYD'S SYNDICATE 2001 AMLIN	LLOYD'S SYNDICATE 2003 CATLIN	LLOYD'S SYNDICATE 2007 NOVAE	LLOYD'S SYNDICATE 2012 ARCH
Código de indentificación reasegurador	VIA BROKER	R-232	R-232	R-232	R-232
Tipo de relación con reasegurador extranjero	NR	NR	NR	NR	NR
País de origen	INGLATERRA	INGLATERRA	INGLATERRA	INGLATERRA	INGLATERRA
Siniestros por cobrar reaseguradores extranjeros cedidos	48.988	4.226	1.061.311	589.191	1.038

17.4 Siniestros por cobrar reaseguradores

Nombre corredor reaseguros extranjero	AON UK LIMITED	AON UK LIMITED	AON UK LIMITED	AON UK LIMITED	HOWDEN INSURANCE
Código corredor reaseguros	C-016	C-016	C-016	C-016	C-250
Tipo de relación	NR	NR	NR	NR	NR
País	INGLATERRA	INGLATERRA	INGLATERRA	INGLATERRA	ESTADOS UNIDOS
Nombre reasegurador extranjero	LLOYD'S SYNDICATE 3000 MARKEL	LLOYD'S SYNDICATE 4472 FRW-LIBERTY	NATIONAL LIABILITY AND FIRE	LLOYD'S SYNDICATE 5151 MONTPELIER	BERKLEY INSURANCE COMPANY
Código de indentificación reasegurador	R-232	R-232	VIA BROKER	R-232	R-243
Tipo de relación con reasegurador extranjero	NR	NR	NR	NR	NR
País de origen	INGLATERRA	INGLATERRA	ESTADOS UNIDOS	INGLATERRA	ESTADOS UNIDOS
Siniestros por cobrar reaseguradores extranjeros cedidos	260.715	654.949	1.428	525.529	55

**17.4 Siniestros por cobrar
reaseguradores**

Nombre corredor reaseguros extranjero	GUY CARPENTER	GUY CARPENTER	GUY CARPENTER	GUY CARPENTER	GUY CARPENTER
Código corredor reaseguros	C-028	C-028	C-028	C-028	C-028
Tipo de relación	NR	NR	NR	NR	NR
País	CHILE	CHILE	CHILE	CHILE	CHILE
Nombre reasegurador extranjero	HDI-GERLING INDUSTRIE VERSICHERUNG	LLOYD'S SYNDICATE 2001 AMLIN	SWISS REINSURANCE AMERICA CORP.	PARTNER REINSURANCE COMPANY LTD.	MUNCHENER RUCKVERSICHERUNG AKTIENG (Munich RE Alemania)
Código de indentificación reasegurador	R-246	R-232	R-236	R-237	R-183
Tipo de relación con reasegurador extranjero	NR	NR	NR	NR	NR
País de origen	ALEMANIA	INGLATERRA	ESTADOS UNIDOS	BERMUDA	ALEMANIA
Siniestros por cobrar reaseguradores extranjeros cedidos	114.794	11.472	91.851	34.415	229.666

17.4 Siniestros por cobrar reaseguradores

Nombre corredor reaseguros extranjero	GUY CARPENTER	GUY CARPENTER	GUY CARPENTER	GUY CARPENTER	COOPER GAY
Código corredor reaseguros	C-028	C-028	C-028	C-028	C-221
Tipo de relación	NR	NR	NR	NR	NR
País	CHILE	CHILE	CHILE	CHILE	CHILE
Nombre reasegurador extranjero	SCOR GLOBAL P&C SE	AXIS RE SE	ALLIANZ SE	ENDURANCE WORLDWIDE INSURANCE LIMIT	NATIONAL INDEMNITY CO.
Código de indentificación reasegurador	R-253	R-265	R-185	VIA BROKERS	VIA BROKER
Tipo de relación con reasegurador extranjero	NR	NR	NR	NR	NR
País de origen	FRANCIA	IRLANDA	ALEMANIA	ESTADOS UNIDOS	ESTADOS UNIDOS
Siniestros por cobrar reaseguradores extranjeros cedidos	103.478	80.379	80.379	28.679	287.102

**17.4 Siniestros por cobrar
reaseguradores**

Nombre corredor reaseguros extranjero	ACE P&C	AON BENFIELD	AON BENFIELD	CONO SUR RE	TOTAL GENREAL
Código corredor reaseguros	C-22	C-22	C-22	R-232	-
Tipo de relación	NR	NR	NR	NR	-
País	CHILE	CHILE	CHILE	INGLATERRA	-
Nombre reasegurador extranjero	ACE PROPERTY AND CASUALTY INSURANCE	LLOYD'S SYNDICATE 2623 BEAZLEY	LLOYD'S SYNDICATE 623 BEAZLEY	LLOYD'S SYNDICATE 510 KILN & CO	-
Código de indentificación reasegurador	R-302	R-232	R-232	R-232	-
Tipo de relación con reasegurador extranjero	NR	NR	NR	NR	-
País de origen	ESTADOS UNIDOS	INGLATERRA	INGLATERRA	INGLATERRA	-
Siniestros por cobrar reaseguradores extranjeros cedidos	1.308	96.437	21.128	24.192	64.160.473

Nota 18
Deudores por Operaciones de
Coaseguro

18.1 Saldos adeudados por Coaseguro

Concepto	Saldos con empresas relacionadas	Saldos con Terceros	Total
Primas por Cobrar de Coaseguros (+)	-	1.572.287	1.572.287
Siniestros por Cobrar Coaseguradores	-	755.011	755.011
Deterioro (-)	-	895.653	895.653
Total (=)	-	1.431.645	1.431.645
Activos corrientes	-	1.431.645	1.431.645
Activos no corrientes	-	-	-

18.2 Evolución de deterioro por
Coaseguro

Cuadro de evolución del deterioro	Primas por cobrar de coaseguros	Siniestros por cobrar por operaciones de coaseguro	Total Deterioro
Saldo inicial al 01/01 (-)	251.795	248.673	500.468
Disminución y aumento de la provisión por deterioro (-/+)	236.392	158.793	395.185
Recupero de cuentas por cobrar de coaseguro (+)	-	-	-
Castigo de cuentas por cobrar de coaseguro (+)	-	-	-
Variación por efecto de tipo de cambio (-/+)	-	-	-
TOTAL (=)	488.187	407.466	895.653

Nota 19

Participación del reaseguro en las reservas técnicas (activo) y reservas técnicas (pasivo)

Reservas para seguros generales	Directo	Aceptado	Total pasivo por reserva	Participación del reasegurador en la reserva	Deterioro	Total participación del reaseguro en las reservas técnicas
Reserva de riesgo en curso	60.676.559	9.717.101	70.393.660	59.550.051	-	59.550.051
Reserva de siniestros	62.507.763	9.641.162	72.148.925	64.160.473	-	64.160.473
Liquidados y no pagados	609.182	-	609.182	-	-	-
Liquidados y controvertidos por el asegurado	-	-	-	-	-	-
En proceso de liquidación	54.880.670	9.641.162	64.521.832	58.912.656	-	58.912.656
Ocurridos y no reportados	7.017.911	-	7.017.911	5.247.817	-	5.247.817
Reserva catastrófica de terremoto	1.472.834	-	1.472.834	-	-	-
Reserva de insuficiencia de primas	811.104	-	811.104	653.236	-	653.236
Otras reservas técnicas	-	-	-	-	-	-
TOTAL	125.468.260	19.358.263	144.826.523	124.363.760	-	124.363.760

Nota 20

Intangible

20.1 Goodwill

A la fecha de cierre de los presentes Estados Financieros, la Compañía no posee este tipo de operación.

20.2 Activos intangibles distintos al Goodwill

Las vidas útiles para los intangibles esta definida como finitas. El método de amortización ha sido calculado de acuerdo con el método de amortización lineal, considerando una vida útil según la duración del contrato.

Conceptos	Valor Libro al 01-01-2016	Adiciones del periodo	Monto amortización del periodo	Saldo al 31-12-2015
Contrato Acceso Canal Falabella	363.159	-	363.159	-
Contrato Acceso Canal La Cámara	115.272	-	60.870	49.402
Contrato Acceso Canal CGE	-	267.788	66.947	200.841
	478.431	267.788	495.976	250.243

Nota 21 Impuestos por Cobrar

21.1 Cuentas por Cobrar por Impuesto Corriente

Concepto	M\$
Pagos Provisionales mensuales	-
PPM por pérdidas acumuladas Artículo N°31 inciso 3	-
Créditos por gastos por capacitación	-
Créditos por adquisición de activos fijos	-
Impuesto renta por pagar	-
Otros	-
TOTAL	-

21.2 Activos por Impuestos Diferidos

De acuerdo a las disposiciones legales vigentes, al 31 de Diciembre de 2016 la Sociedad no ha registrado provisión por impuesto a la renta de primera categoría, por presentar pérdidas tributarias ascendentes a M\$ 22.245.883.

La Sociedad reconoce contablemente el efecto de los impuestos diferidos que se originan por las diferencias temporales al cierre de cada ejercicio, según se indica en nota 21.2.2.

21.2.1 Efecto de Impuestos Diferidos en Resultado

A la fecha de cierre de los presentes Estados Financieros, la Compañía no posee conceptos que tengan efectos en impuestos diferidos.

21.2 .2 Efectos Impuestos Diferidos en Resultado

Concepto	Activos	Pasivos	Neto
Deterioro Cuentas Incobrables	1.709.135	-	1.709.135
Deterioro Deudores por Reaseguro	-	-	-
Deterioro Instrumentos de renta fija	141.722	-	141.722
Deterioro Mutuos Hipotecarios	-	-	-
Deterioro Bienes raíces	-	-	-
Deterioro Intangible	-	-	-
Deterioro Contratos de Leasing	-	-	-
Deterioro Prestamos otorgados	-	-	-
Valorización acciones	-	-	-
Valorización Fondos de Inversión	-	-	-
Valorización Fondos Mutuos	-	-	-
Valorización Inversión Extranjera	-	-	-
Valorización Operaciones de Cobertura de Riesgo Financiero	-	-	-
Valorización Pactos	-	-	-
Prov. Remuneraciones	-	-	-
Prov. Gratificaciones	76.842	-	76.842
Prov. DEF	-	-	-
Provisión Vacaciones	70.500	-	70.500
Prov. Indemnización Años de Servicio	-	-	-
Gastos Anticipados	-	-	-
Gastos Activados	-	-	-
Pérdidas Tributarias	6.006.389	-	6.006.389
Otros	-	-	-
TOTAL	8.004.588	-	8.004.588

Nota 22
Otros Activos

22.1 Deudas del Personal

Concepto	Saldo
Anticipos y Prestamos al Personal	189.677
TOTAL	189.677

22.2 Cuentas por Cobrar Intermediarios

A la fecha de cierre de los presentes Estados Financieros, la Compañía no posee este tipo de operación.

22.3 Saldos con Relacionados

22.3.1 Deudas de Empresas relacionadas

Entidad Relacionada	Concepto	R.U.T	Deudas de empresas relacionadas (A.5.3.3)	Deudas con entidades relacionadas (B.4.3.2)
ACE Int Management Corp	Por pagar asesoría de inversiones	Extranjero	-	29.051
ACE Ins Thailandia	Cobro siniestros y gastos asociados pagados por pólizas colocadas en Chile	Extranjero	1.543	-
ACE Ina Intl Holding	Cobro pago de impuestos	Extranjero	65.635	-
ACE México	Cobro por uso sistema de inversión y apoyo operativo	Extranjero	21.936	-
ACE Argentina	Cobro por uso sistema de inversión, implementación sistemas operativos y cobro siniestros	Extranjero	217.558	-
ACE Canadá	Cobro siniestros y gastos asociados pagados por pólizas colocadas en Chile	Extranjero	-	-
AFIA Finance Corp	Cobro pago de impuestos	59.056.550-4	928	-
ACE Brasil	Cobro por uso sistema de inversión y apoyo operativo. Traslado de ejecutivos	Extranjero	60.915	-
AFIA Finance Corp Chile Ltda.	Cobro servicios profesionales de auditoría y pago de impuestos	82.266.000-2	3.199	-
ACE Vida	Cobro por uso sistema de inversión y apoyo operativo	99.588.060-1	6.726	197.878
ACE Group Holdings, Inc	Por pagar asesoría profesional	Extranjero	-	-
ACE Australia	Por pagar gastos de traslado de ejecutivos	Extranjero	-	-
ACE Korea	Cobro siniestros y gastos asociados pagados por pólizas colocadas en Chile	Extranjero	4.119	-
ACE Perú	Cobro por uso sistema de inversión y apoyo operativo. Gastos de viaje por capacitación ejecutivos	Extranjero	50.247	-
ACE Overseas Ins.	Cobro siniestros y gastos asociados pagados por pólizas colocadas en Chile	Extranjero	32.962	-
ACE Servicios Regionales Ltda	Por pagar servicios profesionales	76.320.537-1	89.752	-
ACE Italia	Cobro siniestros y gastos asociados pagados por pólizas colocadas en Chile	Extranjero	139	-
ACE Limited	Por recuperar gastos asociados a integración de empresas	Extranjero	52.925	-
ACE Colombia	Cobro por uso sistema de inversión y apoyo operativo	Extranjero	17.208	-
TOTAL		-	625.792	226.929

22.4 Transacciones entre Empresas relacionadas

Se deben indicar todas la transacciones efectuadas en el período informado.

Entidad Relacionada	R.U.T.	Naturaleza de la Relación	Descripción de la Transacción	Monto de la Transacción M\$	Efecto en Resultado Ut./ (Perd)
ACTIVOS					
ACE Tempest Reinsurance Limited	R-220	Grupo ACE Limited	Cesión de Siniestros	2.872.105	2.872.105
ACE European Group Limited	R-266	Grupo ACE Limited	Cesión de Siniestros	61.150	61.150
ACE Ina Overseas Ins. Co.	R-037	Grupo ACE Limited	Cesión de Siniestros	283.380	283.380
Sub total	-	-	-	3.216.635	3.216.635
PASIVOS					
ACE Tempest Reinsurance Limited	R-220	Grupo ACE Limited	Cesión de Primas	6.941.276	-6.941.276
ACE Tempest Reinsurance Limited	R-220	Grupo ACE Limited	Descuento de Reaseguro	-4.254.330	4.254.330
ACE European Group Limited	R-266	Grupo ACE Limited	Cesión de Primas	14.016	-14.016
ACE European Group Limited	R-266	Grupo ACE Limited	Descuento de Reaseguro	8.591	-8.591
ACE Ina Overseas Ins. Co.	R-037	Grupo ACE Limited	Cesión de Primas	710.849	-710.849
ACE Ina Overseas Ins. Co.	R-037	Grupo ACE Limited	Descuento de Reaseguro	435.681	-435.681
Sub total	-	-	-	12.364.744	-12.364.744
Otros	-	-	-	-	-
Sub total	-	-	-	-	-
TOTAL	-	-	-	15.581.379	-15.581.379

22.5 Gastos Anticipados

Al 31 de diciembre de 2016 el concepto Gastos Anticipados presenta un saldo de M\$ 70.407.

M\$	
Ant Proveedores	37.934
Arriendos	32.473
TOTAL	70.407

22.6 Otros Activos

Al 31 de diciembre del 2015 el concepto Otros Activos presenta un saldo de M\$ 718,934.

M\$	
Valores a Rendir	54.902
Boletas de Garantías	174.016
Aporte Bomberos	108.408
Cuentas varias por cobrar	410.000
Otros	57.850
TOTAL	805.176

Nota 23

Pasivos Financieros

A la fecha de cierre de los presentes Estados Financieros, la Compañía no posee este tipo de operación.

Nota 24

Pasivos Financieros

A la fecha de cierre de los presentes Estados Financieros, la Compañía no posee este tipo de operación.

Nota 25

Pasivos Financieros

25.1 Reserva para Seguros Generales

25.1.1 Reserva de Riesgo en curso

Conceptos	M\$
Saldo inicial al 1ero de enero	58.968.325
Reserva por venta nueva	136.426.843
Liberación de reserva	-125.001.508
Liberación de reserva stock (1)	-50.070.457
Liberación de reserva venta nueva	-74.931.051
Otros	-
Total reserva riesgo en curso	70.393.660

(1) Corresponde a la liberación de reserva proveniente del ejercicio anterior.

25.1.2 Reserva de Siniestros

Reserva de siniestros	Saldo inicial al 1ero de enero	Incremento	Disminuciones	Ajuste por diferencia de cambio	Otros	Saldo final
Liquidados y no pagados	300.456	308.726	-	-	-	609.182
Liquidados y controvertidos por el asegurado	-	-	-	-	-	-
En proceso de liquidación	54.631.484	50.134.357	-40.054.163	-189.846	-	64.521.832
Ocurridos y no reportados	7.911.148	-	-1.115.143	221.906	-	7.017.911
TOTAL	62.843.088	50.443.083	-41.169.306	32.060	-	72.148.925

25.5.1.3 Reserva de Insuficiencia de Prima

Metodología NCG 306

Reserva de insuficiencia de prima		M\$
Saldo final neta		157.868

25.1.4 Otras Reservas Técnica

Metodología NCG 306

Reserva de terremoto		M\$
Saldo final neta		1.472.834

Nota 26

Deudas por Operaciones de Seguro

26.1 Deudas con asegurados

Conceptos	Saldos con empresas relacionadas	Saldos con terceros	Total
Deudas con asegurados	-	171.951	171.951
Pasivos Corrientes (Corto plazo)	-	171.951	171.951
Pasivos no corrientes (largo plazo)	-	-	-

26.2 Deudas por operaciones de reaseguro

Reaseguradores y/o corredores de reaseguro	ACE EUROPEAN GROUP LIMITED	ACE INA OVERSEAS INSURANCE COMPANY	ACE TEMPEST REINSURANCE LIMITED	AON BENFIELD CORREDORES DE REASEGUROS LIMITADA	AON BENFIELD CORREDORES DE REASEGUROS LIMITADA	AON BENFIELD CORREDORES DE REASEGUROS LIMITADA	AON BENFIELD CORREDORES DE REASEGUROS LIMITADA
	R-266	R-037	R-220	C-22	C-22	C-22	C-22
	R	R	R	NR	NR	NR	NR
	INGLATERRA	EEUU	BERMUDA	CHILE	CHILE	CHILE	CHILE

ANTECEDENTES REASEGURADOR

Nombre Reasegurador	ACE EUROPEAN GROUP LIMITED	ACE INA OVERSEAS INSURANCE COMPANY	ACE TEMPEST REINSURANCE LIMITED	ENDURANCE SPECIALTY INSURANCE LTD.	HANNOVER RUCKVERSICHERUNGS AKTIENGE	LIBERTY MUTUAL INSURANCE COMPANY	LLOYD S SYNDICATE 1221 MLM NAVIGATO
Código de Identificación	R-266	R-037	R-220	R-278	R-187	R-221	R-232
Tipo de Relación R/NR	R	R	R	NR	NR	NR	NR
País	INGLATERRA	BERMUDA	BERMUDA	BERMUDA	ALEMANIA	ESTADOS UNIDOS	INGLATERRA
Vencimiento de saldos							
1. Saldos sin retención	22.607	1.146.531	11.195.606	-64	-72	146.714	70.927
Meses anteriores	-	410.071	-	-	-	-	-
JUNIO 2016	-	-	-11.472	-	-	-	-
JULIO 2016	-	22.311	-	-	-	-	-
AGOSTO 2016	-	263.315	-	-64	-72	142.194	70.927
SEPTIEMBRE 2016	-155	-	-	-	-	4.520	-
OCTUBRE 2016	-6.522	113.331	146.581	-	-	-	-
NOVIEMBRE 2016	6.239	283.510	4.458.154	-	-	-	-
DICIEMBRE 2016	23.045	53.993	6.602.343	-	-	-	-
Meses posteriores	-	-	-	-	-	-	-
2. Fondos retenidos	-	-	-	-	-	-	-
Total (1+2)	22.607	1.146.531	11.195.606	-64	-72	146.714	70.927

26.2 Deudas por operaciones de reaseguro

Reaseguradores y/o corredores de reaseguro	AON BENFIELD CORREDORES DE REASEGUROS LIMITADA	AON BENFIELD CORREDORES DE REASEGUROS LIMITADA	AON BENFIELD CORREDORES DE REASEGUROS LIMITADA	AON BENFIELD CORREDORES DE REASEGUROS LIMITADA	AON BENFIELD CORREDORES DE REASEGUROS LIMITADA	AON BENFIELD CORREDORES DE REASEGUROS LIMITADA	AON BENFIELD CORREDORES DE REASEGUROS LIMITADA
	C-22	C-22	C-22	C-22	C-22	C-22	C-22
	NR	NR	NR	NR	NR	NR	NR
	CHILE	CHILE	CHILE	CHILE	CHILE	CHILE	CHILE

ANTECEDENTES REASEGURADOR

Nombre Reasegurador	LLOYD'S SYNDICATE 1084 CHAUCER	LLOYD'S SYNDICATE 1206	LLOYD'S SYNDICATE 1686 AXIS	LLOYD'S SYNDICATE 1880 TMK	LLOYD'S SYNDICATE 1886 QBE	LLOYD'S SYNDICATE 2003 CATLIN	LLOYD'S SYNDICATE 2007 NOVAE
Código de Identificación	R-232	R-232	R-232	R-232	R-232	R-232	R-232
Tipo de Relación R/NR	NR	NR	NR	NR	NR	NR	NR
País	INGLATERRA	INGLATERRA	INGLATERRA	INGLATERRA	INGLATERRA	INGLATERRA	INGLATERRA
Vencimiento de saldos							
1. Saldos sin retención	5.171	-36	-28	-1	-99	-12	-52
Meses anteriores	-	-	-	-	-	-	-
JUNIO 2016	-4	-	-	-	-	-	-
JULIO 2016	-	-	-	-	-	-	-
AGOSTO 2016	-13	-36	-28	-1	-99	-12	-52
SEPTIEMBRE 2016	5.188	-	-	-	-	-	-
OCTUBRE 2016	-	-	-	-	-	-	-
NOVIEMBRE 2016	-	-	-	-	-	-	-
DICIEMBRE 2016	-	-	-	-	-	-	-
Meses posteriores	-	-	-	-	-	-	-
2. Fondos retenidos	-	-	-	-	-	-	-
Total (1+2)	5.171	-36	-28	-1	-99	-12	-52

26.2 Deudas por operaciones de reaseguro

Reaseguradores y/o corredores de reaseguro	AON BENFIELD CORREDORES DE REASEGUROS LIMITADA	AON BENFIELD CORREDORES DE REASEGUROS LIMITADA	AON BENFIELD CORREDORES DE REASEGUROS LIMITADA	AON BENFIELD CORREDORES DE REASEGUROS LIMITADA	AON BENFIELD CORREDORES DE REASEGUROS LIMITADA	AON BENFIELD CORREDORES DE REASEGUROS LIMITADA	AON BENFIELD CORREDORES DE REASEGUROS LIMITADA
	C-22	C-22	C-22	C-22	C-22	C-22	C-22
	NR	NR	NR	NR	NR	NR	NR
	CHILE	CHILE	CHILE	CHILE	CHILE	CHILE	CHILE

ANTECEDENTES REASEGURADOR

Nombre Reasegurador	LLOYD'S SYNDICATE 2012 ARCH	LLOYD'S SYNDICATE 2015 CHANNEL	LLOYD'S SYNDICATE 2488	LLOYD'S SYNDICATE 2987 BRIT	LLOYD'S SYNDICATE 3000 MARKEL	LLOYD'S SYNDICATE 318 MSP	LLOYD'S SYNDICATE 33 HISCOX
Código de Identificación	R-232	R-232	R-232	R-232	R-232	R-232	R-232
Tipo de Relación R/NR	NR	NR	NR	NR	NR	NR	NR
País	INGLATERRA	INGLATERRA	INGLATERRA	INGLATERRA	INGLATERRA	INGLATERRA	INGLATERRA
Vencimiento de saldos							
1. Saldos sin retención	-5	-24	-11	1.938	633	-27	11.087
Meses anteriores	-	-	-	-	-	-	-
JUNIO 2016	-	-	-	-	-4	-	-13
JULIO 2016	-	-	-	-	-	-	-
AGOSTO 2016	-5	-24	-11	-	-31	-27	678
SEPTIEMBRE 2016	-	-	-	1.938	668	-	9.154
OCTUBRE 2016	-	-	-	-	-	-	-
NOVIEMBRE 2016	-	-	-	-	-	-	-
DICIEMBRE 2016	-	-	-	-	-	-	1.268
Meses posteriores	-	-	-	-	-	-	-
2. Fondos retenidos	-	-	-	-	-	-	-
Total (1+2)	-5	-24	-11	1.938	633	-27	11.087

26.2 Deudas por operaciones de reaseguro

Reaseguradores y/o corredores de reaseguro	AON BENFIELD CORREDORES DE REASEGUROS LIMITADA	AON BENFIELD CORREDORES DE REASEGUROS LIMITADA	AON BENFIELD CORREDORES DE REASEGUROS LIMITADA	AON BENFIELD CORREDORES DE REASEGUROS LIMITADA	AON BENFIELD CORREDORES DE REASEGUROS LIMITADA	AON BENFIELD CORREDORES DE REASEGUROS LIMITADA	AON BENFIELD CORREDORES DE REASEGUROS LIMITADA
	C-22	C-22	C-22	C-22	C-22	C-22	C-22
	NR	NR	NR	NR	NR	NR	NR
	CHILE	CHILE	CHILE	CHILE	CHILE	CHILE	CHILE

ANTECEDENTES REASEGURADOR

Nombre Reasegurador	LLOYD'S SYNDICATE 780 ADV	MAPFRE RE COMPANIA DE REASEGUROS	NATIONAL LIABILITY AND FIRE	PARTNER REINSURANCE COMPANY LTD.	SWISS REINSURANCE AMERICA CORP.	XL RE EUROPE SE	ASPEN INSURANCE UK LIMITED.
Código de Identificación	R-232	R-101	VIA BROKER	R-237	R-236	VIA BROKER	R-272
Tipo de Relación R/NR	NR	NR	NR	NR	NR	NR	NR
País	INGLATERRA	ESPAÑA	ESTADOS UNIDOS	BERMUDA	ESTADOS UNIDOS	IRLANDA	INGLATERRA
Vencimiento de saldos							
1. Saldos sin retención	-17	-33	-29	-20	-79	-31	70.927
Meses anteriores	-	-	-	-	-	-	-
JUNIO 2016	-	-	-	-	-	-	-
JULIO 2016	-	-	-	-	-	-	-
AGOSTO 2016	-17	-33	-29	-20	-79	-31	70.927
SEPTIEMBRE 2016	-	-	-	-	-	-	-
OCTUBRE 2016	-	-	-	-	-	-	-
NOVIEMBRE 2016	-	-	-	-	-	-	-
DICIEMBRE 2016	-	-	-	-	-	-	-
Meses posteriores	-	-	-	-	-	-	-
2. Fondos retenidos	-	-	-	-	-	-	-
Total (1+2)	-17	-33	-29	-20	-79	-31	70.927

26.2 Deudas por operaciones de reaseguro

Reaseguradores y/o corredores de reaseguro	AON BENFIELD CORREDORES DE REASEGUROS LIMITADA	AON BENFIELD CORREDORES DE REASEGUROS LIMITADA	AON BENFIELD CORREDORES DE REASEGUROS LIMITADA	AON BENFIELD CORREDORES DE REASEGUROS LIMITADA	AON UK LIMITED	AON UK LIMITED	AON UK LIMITED
	C-22	C-22	C-22	C-22	C-016	C-016	C-016
	NR	NR	NR	NR	NR	NR	NR
	CHILE	CHILE	CHILE	CHILE	INGLATERRA	INGLATERRA	INGLATERRA

ANTECEDENTES REASEGURADOR

Nombre Reasegurador	LLOYD'S SYNDICATE 4000 PEMBROKE	LLOYD'S SYNDICATE 1183	MUNCHENER RUCKVERSICHERUNG AKTIENG	GENERAL REINSURANCE CORPORATION	ACE PROPERTY AND CASUALTY INSURANCE	ASSICURAZIONI GENERALI SPA	AXA CORPORATE SOLUTIONS ASSURANCE
Código de Identificación	R-232	R-232	R-183	R-066	R-302	R-110	R-298
Tipo de Relación R/NR	NR	NR	NR	NR	NR	NR	NR
País	INGLATERRA	INGLATERRA	ALEMANIA	ESTADOS UNIDOS	ESTADOS UNIDOS	ITALIA	FRANCIA
Vencimiento de saldos	-	-	-	-	-	-	-
1. Saldos sin retención	3.358	4.749	141.544	79.016	-34	73.722	18.221
Meses anteriores	-	-	-	-	-	-	-
JUNIO 2016	-	-2	-	-	-9	-49	-
JULIO 2016	-	-	-	-	-	-	-
AGOSTO 2016	-	-	141.544	-	-	-	7.781
SEPTIEMBRE 2016	3.358	4.751	-	-	20	107	601
OCTUBRE 2016	-	-	-	-	-	-	-
NOVIEMBRE 2016	-	-	-	-	6	-	9.930
DICIEMBRE 2016	-	-	-	79.016	-51	73.664	-91
Meses posteriores	-	-	-	-	-	-	-
2. Fondos retenidos	-	-	-	-	-	-	-
Total (1+2)	3.358	4.749	141.544	79.016	-34	73.722	18.221

26.2 Deudas por operaciones de reaseguro

Reaseguradores y/o corredores de reaseguro	AON UK LIMITED	AON UK LIMITED	AON UK LIMITED	AON UK LIMITED	AON UK LIMITED	AON UK LIMITED	AON UK LIMITED
	C-016	C-016	C-016	C-016	C-016	C-016	C-016
	NR	NR	NR	NR	NR	NR	NR
	INGLATERRA	INGLATERRA	INGLATERRA	INGLATERRA	INGLATERRA	INGLATERRA	INGLATERRA

ANTECEDENTES REASEGURADOR

Nombre Reasegurador	AXIS SPECIALITY EUROPE SE	ENDURANCE SPECIALTY INSURANCE LTD.	HANNOVER RUCKVERSICHERUNGS AKTIENGE	HDI-GERLING INDUSTRIE VERSICHERUNG	LATIN AMERICAN FAC	LLOYD'S SYNDICATE 1200 AMA - Argo	LLOYD'S SYNDICATE 1686 AXIS
Código de Identificación	VIA BROKERS	R-278	R-187	R-246	VIA BROKER	R-232	R-232
Tipo de Relación R/NR	NR	NR	NR	NR	NR	NR	NR
País	IRLANDA	BERMUDA	ALEMANIA	ALEMANIA	INGLATERRA	INGLATERRA	INGLATERRA
Vencimiento de saldos	-	-	-	-	-	-	-
1. Saldos sin retención	-245	-1.765	15.599	-5.273	186.366	5.023	2.305
Meses anteriores	-	-	-	-	-	-	-
JUNIO 2016	-	-	-	-	-25	-	-
JULIO 2016	-	-	-	-	-	-	-
AGOSTO 2016	-245	-1.765	8.996	-5.230	142.194	-	1.050
SEPTIEMBRE 2016	-	-	682	-	55	-	71
OCTUBRE 2016	-	-	-	-	-	-	-
NOVIEMBRE 2016	-	-	5.801	6	-	5.023	1.169
DICIEMBRE 2016	-	-	120	-49	44.142	-	15
Meses posteriores	-	-	-	-	-	-	-
2. Fondos retenidos	-	-	-	-	-	-	-
Total (1+2)	-245	-1.765	15.599	-5.273	186.366	5.023	2.305

26.2 Deudas por operaciones de reaseguro

Reaseguradores y/o corredores de reaseguro	AON UK LIMITED	AON UK LIMITED	AON UK LIMITED	AON UK LIMITED	AON UK LIMITED	AON UK LIMITED	AON UK LIMITED
	C-016	C-016	C-016	C-016	C-016	C-016	C-016
	NR	NR	NR	NR	NR	NR	NR
	INGLATERRA	INGLATERRA	INGLATERRA	INGLATERRA	INGLATERRA	INGLATERRA	INGLATERRA

**ANTECEDENTES
REASEGURADOR**

Nombre Reasegurador	LLOYD'S SYNDICATE 1880 TMK	LLOYD'S SYNDICATE 1886 QBE	LLOYD'S SYNDICATE 1910	LLOYD'S SYNDICATE 1919 CVS	LLOYD'S SYNDICATE 1955 BARBICAN	LLOYD'S SYNDICATE 1969 APOLLO	LLOYD'S SYNDICATE 2001 AMLIN
Código de Identificación	R-232	R-232	R-232	R-232	R-232	R-232	R-232
Tipo de Relación R/NR	NR	NR	NR	NR	NR	NR	NR
País	INGLATERRA	INGLATERRA	INGLATERRA	INGLATERRA	INGLATERRA	INGLATERRA	INGLATERRA
Vencimiento de saldos	-	-	-	-	-	-	-
1. Saldos sin retención	6.207	-2.912	-365	1.488	2.305	-15	-37.066
Meses anteriores	-	-	-	-	-	-	-
JUNIO 2016	-	-17	-	-	-	-	1.401
JULIO 2016	-	-	-	-	-	-	-
AGOSTO 2016	1.576	-2.932	-365	676	1.050	-	-
SEPTIEMBRE 2016	266	37	-	46	71	-	-
OCTUBRE 2016	-	-	-	-	-	-	-
NOVIEMBRE 2016	4.357	-	-	756	1.169	2	-
DICIEMBRE 2016	8	-	-	10	15	-17	-38.467
Meses posteriores	-	-	-	-	-	-	-
2. Fondos retenidos	-	-	-	-	-	-	-
Total (1+2)	6.207	-2.912	-365	1.488	2.305	-15	-37.066

26.2 Deudas por operaciones de reaseguro

Reaseguradores y/o corredores de reaseguro	AON UK LIMITED	AON UK LIMITED	AON UK LIMITED	AON UK LIMITED	AON UK LIMITED	AON UK LIMITED	AON UK LIMITED
	C-016	C-016	C-016	C-016	C-016	C-016	C-016
	NR	NR	NR	NR	NR	NR	NR
	INGLATERRA	INGLATERRA	INGLATERRA	INGLATERRA	INGLATERRA	INGLATERRA	INGLATERRA

ANTECEDENTES REASEGURADOR

Nombre Reasegurador	LLOYD'S SYNDICATE 2003 CATLIN	LLOYD'S SYNDICATE 2007 NOVAE	LLOYD'S SYNDICATE 2012 ARCH	LLOYD'S SYNDICATE 2015 CHANNEL	LLOYD'S SYNDICATE 2987 BRIT	LLOYD'S SYNDICATE 3000 MARKEL	LLOYD'S SYNDICATE 318 MSP
Código de Identificación	R-232	R-232	R-232	R-232	R-232	R-232	R-232
Tipo de Relación R/NR	NR	NR	NR	NR	NR	NR	NR
País	INGLATERRA	INGLATERRA	INGLATERRA	INGLATERRA	INGLATERRA	INGLATERRA	INGLATERRA
Vencimiento de saldos	-	-	-	-	-	-	-
1. Saldos sin retención	-86.579	-24.559	-9.113	-1.367	15.134	100	1
Meses anteriores	-	-	-	-	-	-	-
JUNIO 2016	3.135	749	344	-25	-	-82	-14
JULIO 2016	-	-	-	-	-	-	-
AGOSTO 2016	2.691	-	-	-1.396	5.464	-	-
SEPTIEMBRE 2016	987	411	-	54	556	182	30
OCTUBRE 2016	-	-	-	-	-	-	-
NOVIEMBRE 2016	3.056	9	-	-	9.109	-	2
DICIEMBRE 2016	-96.448	-25.728	-9.457	-	5	-	-17
Meses posteriores	-	-	-	-	-	-	-
2. Fondos retenidos	-	-	-	-	-	-	-
Total (1+2)	-86.579	-24.559	-9.113	-1.367	15.134	100	1

26.2 Deudas por operaciones de reaseguro

Reaseguradores y/o corredores de reaseguro	AON UK LIMITED	AON UK LIMITED	AON UK LIMITED	AON UK LIMITED	AON UK LIMITED	AON UK LIMITED	AON UK LIMITED
	C-016	C-016	C-016	C-016	C-016	C-016	C-016
	NR	NR	NR	NR	NR	NR	NR
	INGLATERRA	INGLATERRA	INGLATERRA	INGLATERRA	INGLATERRA	INGLATERRA	INGLATERRA

ANTECEDENTES REASEGURADOR

Nombre Reasegurador	LLOYD'S SYNDICATE 3210 CHAUCER	LLOYD'S SYNDICATE 33 HISCOX	LLOYD'S SYNDICATE 382 HARDY	LLOYD'S SYNDICATE 4141 HCC	LLOYD'S SYNDICATE 4444	LLOYD'S SYNDICATE 4472 FRW-LIBERTY	LLOYD'S SYNDICATE 5151 MONTPELIER
Código de Identificación	R-232	R-232	R-232	R-232	R-232	R-232	R-232
Tipo de Relación R/NR	NR	NR	NR	NR	NR	NR	NR
País	INGLATERRA	INGLATERRA	INGLATERRA	INGLATERRA	INGLATERRA	INGLATERRA	INGLATERRA
Vencimiento de saldos	-	-	-	-	-	-	-
1. Saldos sin retención	-47	-11	-1.875	2.839	1.488	-36.335	809.573
Meses anteriores	-	-	-	-	-	-	-
JUNIO 2016	-	-	-	-	-	1.312	-225
JULIO 2016	-	-	-	-	-	-	-
AGOSTO 2016	-	-	-1.875	797	676	1.656	-2.451
SEPTIEMBRE 2016	-	-	-	117	46	567	502
OCTUBRE 2016	-	-	-	-	-	-	-
NOVIEMBRE 2016	7	1	-	1.902	756	1.862	-
DICIEMBRE 2016	-54	-12	-	23	10	-41.732	811.747
Meses posteriores	-	-	-	-	-	-	-
2. Fondos retenidos	-	-	-	-	-	-	-
Total (1+2)	-47	-11	-1.875	2.839	1.488	-36.335	809.573

26.2 Deudas por operaciones de reaseguro

Reaseguradores y/o corredores de reaseguro	AON UK LIMITED	AON UK LIMITED	AON UK LIMITED	AON UK LIMITED	AON UK LIMITED	AON UK LIMITED	AON UK LIMITED
	C-016	C-016	C-016	C-016	C-016	C-016	C-016
	NR	NR	NR	NR	NR	NR	NR
	INGLATERRA	INGLATERRA	INGLATERRA	INGLATERRA	INGLATERRA	INGLATERRA	INGLATERRA

ANTECEDENTES REASEGURADOR

Nombre Reasegurador	LLOYD'S SYNDICATE 609 ATRIUM	LLOYD'S SYNDICATE ANTARES I274	LLOYD'S SYNDICATE 386	LLOYD'S SYNDICATE 2232 AWAC - AWH	NATIONAL LIABILITY AND FIRE	SWISS RE CORPORATE SOLUTIONS LTDA	SWISS REINSURANCE AMERICA CORP.
Código de Identificación	R-232	R-232	R-232	R-232	VIA BROKER	VIA BROKERS	R-236
Tipo de Relación R/NR	NR	NR	NR	NR	NR	NR	NR
País	INGLATERRA	INGLATERRA	INGLATERRA	INGLATERRA	ESTADOS UNIDOS	SUIZA	ESTADOS UNIDOS
Vencimiento de saldos	-	-	-	-	-	-	-
1. Saldos sin retención	8.695	-15	8.841	-124	-13.885	5.244	105.665
Meses anteriores	-	-	-	-	-	-	-
JUNIO 2016	-	-	-	-	473	-	-140
JULIO 2016	-	-	-	-	-	-	-
AGOSTO 2016	3.365	-	5.293	-	-1.355	2.470	-4.999
SEPTIEMBRE 2016	305	-	365	-	-	170	314
OCTUBRE 2016	-	-	-	-	-	-	-
NOVIEMBRE 2016	4.986	2	3.114	16	-	2.805	-
DICIEMBRE 2016	39	-17	69	-140	-13.003	-201	110.490
Meses posteriores	-	-	-	-	-	-	-
2. Fondos retenidos	-	-	-	-	-	-	-
Total (1+2)	8.695	-15	8.841	-124	-13.885	5.244	105.665

26.2 Deudas por operaciones de reaseguro

Reaseguradores y/o corredores de reaseguro	AON UK LIMITED	AON UK LIMITED	AON UK LIMITED	AON UK LIMITED	AON UK LIMITED	AON UK LIMITED	AON UK LIMITED
	C-016	C-016	C-016	C-016	C-016	R-232	R-232
	NR	NR	NR	NR	NR	NR	NR
	INGLATERRA	INGLATERRA	INGLATERRA	INGLATERRA	INGLATERRA	INGLATERRA	INGLATERRA

**ANTECEDENTES
REASEGURADOR**

Nombre Reasegurador	TRANSATLANTIC RE	MUNCHENER RUCKVERSICHERUNG AKTIENG (Munich RE Alemania)	LLOYD'S SYNDICATE 1183	MUNCHENER RUCKVERSICHERUNG AKTIENG	LLOYD'S SYNDICATE 1200	LLOYD'S SYNDICATE 2003 CATLIN	LLOYD'S SYNDICATE 2012 ARCH
Código de Identificación	VIA BROKER	R-183	R-232	R-183	R-232	R-232	R-232
Tipo de Relación R/NR	NR	NR	NR	NR	NR	NR	NR
País	INGLATERRA	ALEMANIA	INGLATERRA	ALEMANIA	INGLATERRA	INGLATERRA	INGLATERRA
Vencimiento de saldos	-	-	-	-	-	-	-
1. Saldos sin retención	-4	27.770	-382	98.928	4.596	59.586	29.798
Meses anteriores	-	-	-	-	-	-	-
JUNIO 2016	-	-	-	5.409	-	-	-
JULIO 2016	-	-	-	-	-	-	-
AGOSTO 2016	-	-	-382	21.827	4.041	-	-
SEPTIEMBRE 2016	-	-	-	2.070	320	-	-
OCTUBRE 2016	-	-	-	-	-	-	-
NOVIEMBRE 2016	1	27.770	-	1.145	212	-	-
DICIEMBRE 2016	-5	-	-	68.477	23	59.586	29.798
Meses posteriores	-	-	-	-	-	-	-
2. Fondos retenidos	-	-	-	-	-	-	-
Total (1+2)	-4	27.770	-382	98.928	4.596	59.586	29.798

26.2 Deudas por operaciones de reaseguro

Reaseguradores y/o corredores de reaseguro	AON UK LIMITED	AON UK LIMITED	AON UK LIMITED	AON UK LIMITED	AON UK LIMITED	AON UK LIMITED	AON UK LIMITED
	R-232	R-232	R-232	R-232	R-232	R-232	R-232
	NR	NR	NR	NR	NR	NR	NR
	INGLATERRA	INGLATERRA	INGLATERRA	INGLATERRA	INGLATERRA	INGLATERRA	INGLATERRA

ANTECEDENTES REASEGURADOR

Nombre Reasegurador	LLOYD'S SYNDICATE 2015 CHANNEL	LLOYD'S SYNDICATE 2987 BRIT	LLOYD'S SYNDICATE 33 HISCOX	LLOYD'S SYNDICATE 4141 HCC	LLOYD'S SYNDICATE 4472 FRW-LIBERTY	SIRIUS INTERNATIONAL INSURANCE CORP	LLOYD'S SYNDICATE 1200
Código de Identificación	R-232	R-232	R-232	R-232	R-232	R-222	R-232
Tipo de Relación R/NR	NR	NR	NR	NR	NR	NR	NR
País	INGLATERRA	INGLATERRA	INGLATERRA	INGLATERRA	INGLATERRA	SUECIA	INGLATERRA
Vencimiento de saldos	-	-	-	-	-	-	-
1. Saldos sin retención	41.119	23.840	45.678	23.840	59.382	45.678	45.678
Meses anteriores	-	-	-	-	-	-	-
JUNIO 2016	-	-	-	-	-	-	-
JULIO 2016	-	-	-	-	-	-	-
AGOSTO 2016	-	-	-	-	-	-	-
SEPTIEMBRE 2016	-	-	-	-	-	-	-
OCTUBRE 2016	-	-	-	-	-	-	-
NOVIEMBRE 2016	-	-	-	-	-	-	-
DICIEMBRE 2016	41.119	23.840	45.678	23.840	59.382	45.678	45.678
Meses posteriores	-	-	-	-	-	-	-
2. Fondos retenidos	-	-	-	-	-	-	-
Total (1+2)	41.119	23.840	45.678	23.840	59.382	45.678	45.678

26.2 Deudas por operaciones de reaseguro

Reaseguradores y/o corredores de reaseguro	AON UK LIMITED	AON UK LIMITED	ARTHUR J. GALLAGHER CORREDORES DE REASEGUROS S.A.	AXA CORPORATE SOLUTIONS ASSURANCE	CONO SUR RE., CORREDORES DE RESEGUROS LIMITADA	CONO SUR RE., CORREDORES DE RESEGUROS LIMITADA	CONO SUR RE., CORREDORES DE RESEGUROS LIMITADA
	R-298	R-298	C-258	R-298	C-231	C-231	C-231
	NR	NR	NR	NR	NR	NR	NR
	FRANCIA	FRANCIA	CHILE	FRANCIA	CHILE	CHILE	CHILE

ANTECEDENTES REASEGURADOR

Nombre Reasegurador	AXA CORPORATE SOLUTIONS ASSURANCE	MUNCHENER RUCKVERSICHERUNG AKTIENG	MAPFRE RE COMPANIA DE REASEGUROS	AXA CORPORATE SOLUTIONS ASSURANCE	LLOYD'S SYNDICATE 2987 BRIT	LLOYD'S SYNDICATE 510 KILN & CO	SWISS REINSURANCE AMERICA CORP.
Código de Identificación	R-298	R-183	R-101	R-298	R-232	R-232	R-236
Tipo de Relación R/NR	NR	NR	NR	NR	NR	NR	NR
País	FRANCIA	ALEMANIA	ESPAÑA	FRANCIA	INGLATERRA	INGLATERRA	ESTADOS UNIDOS
Vencimiento de saldos	-	-	-	-	-	-	-
1. Saldos sin retención	189.998	151.978	150	101.271	-6	-9.058	-15
Meses anteriores	-	-	-	-	-	-	-
JUNIO 2016	-	-	-	-	-6	-	-16
JULIO 2016	-	-	-	-	-	-	-
AGOSTO 2016	-	-	-	-	-	-	-
SEPTIEMBRE 2016	-	-	150	-	-	9.924	-
OCTUBRE 2016	-	-	-	101.267	1	-	3
NOVIEMBRE 2016	-	-	-	-	-	-	-
DICIEMBRE 2016	189.998	151.978	-	4	-1	-18.982	-2
Meses posteriores	-	-	-	-	-	-	-
2. Fondos retenidos	-	-	-	-	-	-	-
Total (1+2)	189.998	151.978	150	101.271	-6	-9.058	-15

26.2 Deudas por operaciones de reaseguro

Reaseguradores y/o corredores de reaseguro	COOPER GAY CHILE S.A.	COOPER GAY CHILE S.A.	COOPER GAY CHILE S.A.	COOPER GAY CHILE S.A.	COOPER GAY CHILE S.A.	COOPER GAY CHILE S.A.	COOPER GAY CHILE S.A.
	C-221	C-221	C-221	C-221	C-221	C-221	C-221
	NR	NR	NR	NR	NR	NR	NR
	CHILE	CHILE	CHILE	CHILE	CHILE	CHILE	CHILE

ANTECEDENTES REASEGURADOR

Nombre Reasegurador	ACE PROPERTY AND CASUALTY INSURANCE	LLOYD'S SYNDICATE 2987 BRIT	LLOYD'S SYNDICATE 4472 FRW-LIBERTY	MAPFRE RE COMPANIA DE REASEGUROS	PARTNER REINSURANCE COMPANY LTD.	SWISS REINSURANCE AMERICA CORP.	MUNCHENER RUCKVERSICHERUNG AKTIENG
Código de Identificación	R-302	R-232	R-232	R-101	R-237	R-236	R-183
Tipo de Relación R/NR	NR	NR	NR	NR	NR	NR	NR
País	ESTADOS UNIDOS	INGLATERRA	INGLATERRA	ESPAÑA	BERMUDA	ESTADOS UNIDOS	ALEMANIA
Vencimiento de saldos	-	-	-	-	-	-	-
1. Saldos sin retención	-437.029	892.838	-17	4	-17	-137	9.138
Meses anteriores	-	-	-	-	-	-	-
JUNIO 2016	-	-	-	-	-	-	-
JULIO 2016	-	-	-	-	-	-	9.138
AGOSTO 2016	-	-	-17	-	-17	-137	-
SEPTIEMBRE 2016	-	-	-	-	-	-	-
OCTUBRE 2016	-	-	-	-	-	-	-
NOVIEMBRE 2016	8.366	-	-	4	-	-	-
DICIEMBRE 2016	-445.395	892.838	-	-	-	-	-
Meses posteriores	-	-	-	-	-	-	-
2. Fondos retenidos	-	-	-	-	-	-	-
Total (1+2)	-437.029	892.838	-17	4	-17	-137	9.138

26.2 Deudas por operaciones de reaseguro

Reaseguradores y/o corredores de reaseguro	COOPER GAY CHILE S.A.	COOPER GAY CHILE S.A.	EVEREST REINSURANCE COMPANY	GUY CARPENTER & COMPANY CORREDORES DE REASEGUROS LIMITADA	GUY CARPENTER & COMPANY CORREDORES DE REASEGUROS LIMITADA	GUY CARPENTER & COMPANY CORREDORES DE REASEGUROS LIMITADA	GUY CARPENTER & COMPANY CORREDORES DE REASEGUROS LIMITADA
	C-221	R-232	R-058	C-028	C-028	C-028	C-028
	NR	NR	NR	NR	NR	NR	NR
	CHILE	INGLATERRA	BERMUDA	CHILE	CHILE	CHILE	CHILE

ANTECEDENTES REASEGURADOR

Nombre Reasegurador	XL INSURANCE COMPANY SE	XL RE LATIN AMERICA LTD	EVEREST REINSURANCE (BERMUDA),LTD.	LLOYD'S SYNDICATE 1084 CHAUCER	LLOYD'S SYNDICATE 1967 WRB	LLOYD'S SYNDICATE 2007 NOVAE	LLOYD'S SYNDICATE 3210 CHAUCER
Código de Identificación	R-240	VIA BROKER	VIA BROKER	R-232	R-232	R-232	R-232
Tipo de Relación R/NR	NR	NR	NR	NR	NR	NR	NR
País	INGLATERRA	SUIZA	BERMUDA	INGLATERRA	INGLATERRA	INGLATERRA	INGLATERRA
Vencimiento de saldos	-	-	-	-	-	-	-
1. Saldos sin retención	223.423	-3.635	579	1	-93.441	4	4
Meses anteriores	-	-	-	-	-	-	-
JUNIO 2016	-	-	-	1	-	-	-
JULIO 2016	-	-	-	-	-	-	-
AGOSTO 2016	-	-	-	-	-	-	-
SEPTIEMBRE 2016	-	-	547	-	-	-	-
OCTUBRE 2016	-	-3.635	32	-	-	-	-
NOVIEMBRE 2016	-	-	-	-	1.788	-	-
DICIEMBRE 2016	223.423	-	-	-	-95.229	4	4
Meses posteriores	-	-	-	-	-	-	-
2. Fondos retenidos	-	-	-	-	-	-	-
Total (1+2)	223.423	-3.635	579	1	-93.441	4	4

26.2 Deudas por operaciones de reaseguro

Reaseguradores y/o corredores de reaseguro	GUY CARPENTER & COMPANY CORREDORES DE REASEGUROS LIMITADA	GUY CARPENTER & COMPANY CORREDORES DE REASEGUROS LIMITADA	GUY CARPENTER & COMPANY CORREDORES DE REASEGUROS LIMITADA	GUY CARPENTER & COMPANY CORREDORES DE REASEGUROS LIMITADA	GUY CARPENTER & COMPANY CORREDORES DE REASEGUROS LIMITADA	JLT CHILE CORREDORES DE REASEGUROS LIMITADA	JLT CHILE CORREDORES DE REASEGUROS LIMITADA
	C-028	C-028	C-028	C-028	C-028	C-246	C-246
	NR	NR	NR	NR	NR	NR	NR
	CHILE	CHILE	CHILE	CHILE	CHILE	CHILE	CHILE

ANTECEDENTES REASEGURADOR

Nombre Reasegurador	LLOYD'S SYNDICATE 780 ADV	SWISS REINSURANCE AMERICA CORP.	LLOYD'S SYNDICATE 1183	MUNCHENER RUCKVERSICHERUNG AKTIENG	LLOYD'S SYNDICATE 1200	HANNOVER RUCKVERSICHERUNGS AKTIENGE	LLOYD'S SYNDICATE 2003 CATLIN
Código de Identificación	R-232	R-236	R-232	R-183	R-232	R-187	R-232
Tipo de Relación R/NR	NR	NR	NR	NR	NR	NR	NR
País	INGLATERRA	ESTADOS UNIDOS	INGLATERRA	ALEMANIA	INGLATERRA	ALEMANIA	INGLATERRA
Vencimiento de saldos	-	-	-	-	-	-	-
1. Saldos sin retención	-74.757	-540.090	-74.755	-671.689	4	74	37
Meses anteriores	-	-	-	-	-	-	-
JUNIO 2016	-	-	-	-	-	-	-
JULIO 2016	-	-	-	-	-	-	-
AGOSTO 2016	-	-	-	-	-	-	-
SEPTIEMBRE 2016	-	-	-	-	-	74	37
OCTUBRE 2016	-	-	-	-	-	-	-
NOVIEMBRE 2016	1.431	10.338	1.431	12.857	-	-	-
DICIEMBRE 2016	-76.188	-550.428	-76.186	-684.546	4	-	-
Meses posteriores	-	-	-	-	-	-	-
2. Fondos retenidos	-	-	-	-	-	-	-
Total (1+2)	-74.757	-540.090	-74.755	-671.689	4	74	37

26.2 Deudas por operaciones de reaseguro

Reaseguradores y/o corredores de reaseguro	JLT CHILE CORREDORES DE REASEGUROS LIMITADA	JLT CHILE CORREDORES DE REASEGUROS LIMITADA	JLT CHILE CORREDORES DE REASEGUROS LIMITADA	LLOYD'S SYNDICATE 2987 BRIT	LLOYD'S SYNDICATE 2987 BRIT	MACKINLAY REASEGUROS CHILE S.A.	MUNCHENER RUCKVERSICHERUNG AKTIENG
	C-246	C-246	C-246	R-232	R-232	C-257	R-183
	NR	NR	NR	NR	NR	NR	NR
	CHILE	CHILE	CHILE	INGLATERRA	INGLATERRA	CHILE	ALEMANIA

ANTECEDENTES REASEGURADOR

Nombre Reasegurador	LLOYD'S SYNDICATE 2987 BRIT	WESTPORT INSURANCE CORP.	LLOYD'S SYNDICATE 1183	LLOYD'S SYNDICATE 2987 BRIT	SWISS REINSURANCE AMERICA CORP.	LLOYD'S SYNDICATE 1886 QBE	MUNCHENER RUCKVERSICHERUNG AKTIENG
Código de Identificación	R-232	R-292	R-232	R-232	R-236	R-232	R-183
Tipo de Relación R/NR	NR	NR	NR	NR	NR	NR	NR
País	INGLATERRA	ESTADOS UNIDOS	INGLATERRA	INGLATERRA	ESTADOS UNIDOS	INGLATERRA	ALEMANIA
Vencimiento de saldos	-	-	-	-	-	-	-
1. Saldos sin retención	123	386	26	8.255	24.765	2.335	37.426
Meses anteriores	-	-	-	-	-	-	-
JUNIO 2016	-	-	-	-	-	-	-
JULIO 2016	-	-	-	6.261	18.783	-	-
AGOSTO 2016	-	-	-	-	-	-	37.426
SEPTIEMBRE 2016	123	386	26	-	-	1.535	-
OCTUBRE 2016	-	-	-	-	-	800	-
NOVIEMBRE 2016	-	-	-	2.936	8.811	-	-
DICIEMBRE 2016	-	-	-	-942	-2.829	-	-
Meses posteriores	-	-	-	-	-	-	-
2. Fondos retenidos	-	-	-	-	-	-	-
Total (1+2)	123	386	26	8.255	24.765	2.335	37.426

26.2 Deudas por operaciones de reaseguro

Reaseguradores y/o corredores de reaseguro	WILLIS CORREDORES DE REASEGURO LIMITADA	MAPFRE RE COMPANIA DE REASEGUROS	LLOYD'S SYNDICATE 1084 CHAUCER	LLOYD'S SYNDICATE 1084 CHAUCER	LLOYD'S SYNDICATE 1084 CHAUCER	LLOYD'S SYNDICATE 1084 CHAUCER	LLOYD'S SYNDICATE 1084 CHAUCER
	C-031	R-101	R-232	R-232	R-232	R-232	R-232
	NR	NR	NR	NR	NR	NR	NR
	CHILE	ESPAÑA	INGLATERRA	INGLATERRA	INGLATERRA	INGLATERRA	INGLATERRA

ANTECEDENTES REASEGURADOR

Nombre Reasegurador	AXA CORPORATE SOLUTIONS ASSURANCE	MAPFRE RE COMPANIA DE REASEGUROS	LLOYD'S SYNDICATE 1084 CHAUCER	LLOYD'S SYNDICATE 3000 MARKEL	LLOYD'S SYNDICATE 4472 FRW-LIBERTY	LLOYD'S SYNDICATE 4711 ASPEN	LLOYD'S SYNDICATE 1183
Código de Identificación	R-298	R-101	R-232	R-232	R-232	R-232	R-232
Tipo de Relación R/NR	NR	NR	NR	NR	NR	NR	NR
País	FRANCIA	ESPAÑA	INGLATERRA	INGLATERRA	INGLATERRA	INGLATERRA	INGLATERRA
Vencimiento de saldos	-	-	-	-	-	-	-
1. Saldos sin retención	-89.106	19.508	293	438	293	147	293
Meses anteriores	-	-	-	-	-	-	-
JUNIO 2016	-	-	-	-	-	-	-
JULIO 2016	-	-	-	-	-	-	-
AGOSTO 2016	-	-	-	-	-	-	-
SEPTIEMBRE 2016	-	-	293	438	293	147	293
OCTUBRE 2016	-89.106	-	-	-	-	-	-
NOVIEMBRE 2016	-	19.508	-	-	-	-	-
DICIEMBRE 2016	-	-	-	-	-	-	-
Meses posteriores	-	-	-	-	-	-	-
2. Fondos retenidos	-	-	-	-	-	-	-
Total (1+2)	-89.106	19.508	293	438	293	147	293

26.2 Deudas por operaciones de reaseguro

Reaseguradores y/o corredores de reaseguro	LLOYD'S SYNDICATE 2007 NOVAE	LLOYD'S SYNDICATE 2007 NOVAE	LLOYD'S SYNDICATE 2007 NOVAE	LLOYD'S SYNDICATE 2007 NOVAE	LLOYD'S SYNDICATE 1183	LLOYD'S SYNDICATE 1183	XL INSURANCE COMPANY SE
	R-232	R-232	R-232	R-232	R-232	R-232	R-240
	NR	NR	NR	NR	NR	NR	NR
	INGLATERRA	INGLATERRA	INGLATERRA	INGLATERRA	INGLATERRA	INGLATERRA	INGLATERRA

ANTECEDENTES REASEGURADOR

Nombre Reasegurador	ACE PROPERTY AND CASUALTY INSURANCE	LLOYD'S SYNDICATE 2007 NOVAE	ODYSSEY REINSURANCE COMPANY	XL RE LATIN AMERICA LTD	XL RE LATIN AMERICA LTD	LLOYD'S SYNDICATE 1183	XL INSURANCE COMPANY SE
Código de Identificación	R-302	R-232	R-044	VIA BROKER	VIA BROKER	R-232	R-240
Tipo de Relación R/NR	NR	NR	NR	NR	NR	NR	NR
País	ESTADOS UNIDOS	INGLATERRA	ESTADOS UNIDOS	SUIZA	SUIZA	INGLATERRA	INGLATERRA
Vencimiento de saldos	-	-	-	-	-	-	-
1. Saldos sin retención	1	4	-	1	1	1	3
Meses anteriores	-	-	-	-	-	-	-
JUNIO 2016	-	-	-	-	-	-	-
JULIO 2016	-	-	-	-	-	-	-
AGOSTO 2016	-	-	-	-	-	-	-
SEPTIEMBRE 2016	-	-	-	-	-	-	-
OCTUBRE 2016	-	-	-	-	-	-	-
NOVIEMBRE 2016	-	-	-	-	-	-	-
DICIEMBRE 2016	1	4	-	1	1	1	3
Meses posteriores	-	-	-	-	-	-	-
2. Fondos retenidos	-	-	-	-	-	-	-
Total (1+2)	1	4	0	1	1	1	3

26.2 Deudas por operaciones de reaseguro

Reaseguradores y/o corredores de reaseguro	GUY CARPENTER	GUY CARPENTER	GUY CARPENTER	GUY CARPENTER	GUY CARPENTER	GUY CARPENTER	GUY CARPENTER
	C-028	C-028	C-028	C-028	C-028	C-028	C-028
	NR	NR	NR	NR	NR	NR	NR
	CHILE	CHILE	CHILE	CHILE	CHILE	CHILE	CHILE

ANTECEDENTES REASEGURADOR

Nombre Reasegurador	ALLIANZ GLOBAL CORPORATE & SPECIALTY SE	ASSICURAZIONI GENERALI SPA	HANNOVER RUCKVERSICHERUNGS AKTIENGE	HDI-GERLING INDUSTRIE VERSICHERUNG	LLOYD S SYNDICATE 1221 MLM NAVIGATO	LLOYD'S SYNDICATE 1036 LIMIT	LLOYD'S SYNDICATE 1084 CHAUCER
Código de Identificación	R-263	R-110	R-187	R-246	R-232	R-232	R-232
Tipo de Relación R/NR	NR	NR	NR	NR	NR	NR	NR
País	ALEMANIA	ITALIA	ALEMANIA	ALEMANIA	INGLATERRA	INGLATERRA	INGLATERRA
Vencimiento de saldos	-	-	-	-	-	-	-
1. Saldos sin retención	63	560	28	513	302	168	154
Meses anteriores	-	-	-	-	-	-	-
JUNIO 2016	-	-	-	-	-	-	-
JULIO 2016	-	-	-	-	-	-	-
AGOSTO 2016	-	560	-	513	-	-	-
SEPTIEMBRE 2016	-	-	-	-	-	-	-
OCTUBRE 2016	-	-	-	-	-	-	-
NOVIEMBRE 2016	-	-	-	-	-	-	-
DICIEMBRE 2016	63	-	28	-	302	168	154
Meses posteriores	-	-	-	-	-	-	-
2. Fondos retenidos	-	-	-	-	-	-	-
Total (1+2)	63	560	28	513	302	168	154

26.2 Deudas por operaciones de reaseguro

Reaseguradores y/o corredores de reaseguro	GUY CARPENTER	GUY CARPENTER	GUY CARPENTER	GUY CARPENTER	GUY CARPENTER	GUY CARPENTER	GUY CARPENTER
	C-028	C-028	C-028	C-028	C-028	C-028	C-028
	NR	NR	NR	NR	NR	NR	NR
	CHILE	CHILE	CHILE	CHILE	CHILE	CHILE	CHILE

**ANTECEDENTES
REASEGURADOR**

Nombre Reasegurador	LLOYD'S SYNDICATE 1183 TAL Talbot	LLOYD'S SYNDICATE 1209 MEB XL	LLOYD'S SYNDICATE 1880 TMK	LLOYD'S SYNDICATE 1897 SKD	LLOYD'S SYNDICATE 1910	LLOYD'S SYNDICATE 1969 APOLLO	LLOYD'S SYNDICATE 2001 AMLIN
Código de Identificación	R-232	R-232	R-232	R-232	R-232	R-232	R-232
Tipo de Relación R/NR	NR	NR	NR	NR	NR	NR	NR
País	INGLATERRA	INGLATERRA	INGLATERRA	INGLATERRA	INGLATERRA	INGLATERRA	INGLATERRA
Vencimiento de saldos	-	-	-	-	-	-	-
1. Saldos sin retención	104	75	53	37	141	49	5
Meses anteriores	-	-	-	-	-	-	-
JUNIO 2016	-	-	-	-	-	-	-
JULIO 2016	-	-	-	-	-	-	-
AGOSTO 2016	-	-	-	-	-	-	-
SEPTIEMBRE 2016	-	-	-	-	-	-	-
OCTUBRE 2016	-	-	-	-	-	-	-
NOVIEMBRE 2016	-	-	-	-	-	-	-
DICIEMBRE 2016	104	75	53	37	141	49	5
Meses posteriores	-	-	-	-	-	-	-
2. Fondos retenidos	-	-	-	-	-	-	-
Total (1+2)	104	75	53	37	141	49	5

26.2 Deudas por operaciones de reaseguro

Reaseguradores y/o corredores de reaseguro	GUY CARPENTER	GUY CARPENTER	GUY CARPENTER	GUY CARPENTER	GUY CARPENTER	GUY CARPENTER	GUY CARPENTER
	C-028	C-028	C-028	C-028	C-028	C-028	C-028
	NR	NR	NR	NR	NR	NR	NR
	CHILE	CHILE	CHILE	CHILE	CHILE	CHILE	CHILE

ANTECEDENTES REASEGURADOR

Nombre Reasegurador	LLOYD'S SYNDICATE 2003 CATLIN	LLOYD'S SYNDICATE 2007 NOVAE	LLOYD'S SYNDICATE 2012 ARCH	LLOYD'S SYNDICATE 2015 CHANNEL	LLOYD'S SYNDICATE 3000 MARKEL	LLOYD'S SYNDICATE 3210 CHAUCER	LLOYD'S SYNDICATE 4141 HCC
Código de Identificación	R-232	R-232	R-232	R-232	R-232	R-232	R-232
Tipo de Relación R/NR	NR	NR	NR	NR	NR	NR	NR
País	INGLATERRA	INGLATERRA	INGLATERRA	INGLATERRA	INGLATERRA	INGLATERRA	INGLATERRA
Vencimiento de saldos	-	-	-	-	-	-	-
1. Saldos sin retención	692	533	53	346	140	146	55
Meses anteriores	-	-	-	-	-	-	-
JUNIO 2016	-	-	-	-	-	-	-
JULIO 2016	-	-	-	-	-	-	-
AGOSTO 2016	546	435	-	-	-	-	-
SEPTIEMBRE 2016	-	-	-	-	-	-	-
OCTUBRE 2016	-	-	-	-	-	-	-
NOVIEMBRE 2016	-	-	-	-	-	-	-
DICIEMBRE 2016	146	98	53	346	140	146	55
Meses posteriores	-	-	-	-	-	-	-
2. Fondos retenidos	-	-	-	-	-	-	-
Total (1+2)	692	533	53	346	140	146	55

26.2 Deudas por operaciones de reaseguro

Reaseguradores y/o corredores de reaseguro	GUY CARPENTER	GUY CARPENTER	GUY CARPENTER	GUY CARPENTER	GUY CARPENTER	GUY CARPENTER	GUY CARPENTER
	C-028	C-028	C-028	C-028	C-028	C-028	C-028
	NR	NR	NR	NR	NR	NR	NR
	CHILE	CHILE	CHILE	CHILE	CHILE	CHILE	CHILE

ANTECEDENTES
REASEGURADOR

Nombre Reasegurador	LLOYD'S SYNDICATE 4472 FRW-LIBERTY	LLOYD'S SYNDICATE 5000	LLOYD'S SYNDICATE 780 ADV	MAPFRE RE COMPANIA DE REASEGUROS	ODYSSEY REINSURANCE COMPANY	PARTNER REINSURANCE EUROPE SE	SWISS RE EUROPE S.A.
Código de Identificación	R-232	R-232	R-232	R-101	R-044	R-256	R-264
Tipo de Relación R/NR	NR	NR	NR	NR	NR	NR	NR
País	INGLATERRA	INGLATERRA	INGLATERRA	ESPAÑA	ESTADOS UNIDOS	IRLANDA	LEXEMBURGO
Vencimiento de saldos	-	-	-	-	-	-	-
1. Saldos sin retención	748	124	55	183	84	-5.139	151.153
Meses anteriores	-	-	-	-	-	-	-
JUNIO 2016	-	-	-	-	-	-	-
JULIO 2016	-	-	-	-	-	-	-
AGOSTO 2016	585	-	-	-	-	-	-
SEPTIEMBRE 2016	-	-	-	-	-	-	-
OCTUBRE 2016	-	-	-	-	-	-5.139	-
NOVIEMBRE 2016	-	-	-	-	-	-	-
DICIEMBRE 2016	163	124	55	183	84	-	151.153
Meses posteriores	-	-	-	-	-	-	-
2. Fondos retenidos	-	-	-	-	-	-	-
Total (1+2)	748	124	55	183	84	-5.139	151.153

26.2 Deudas por operaciones de reaseguro

Reaseguradores y/o corredores de reaseguro	GUY CARPENTER	GUY CARPENTER	GUY CARPENTER	GUY CARPENTER	GUY CARPENTER	GUY CARPENTER	GUY CARPENTER
	C-028	C-028	C-028	C-028	C-028	C-028	C-028
	NR	NR	NR	NR	NR	NR	NR
	CHILE	CHILE	CHILE	CHILE	CHILE	CHILE	CHILE

ANTECEDENTES REASEGURADOR

Nombre Reasegurador	WESTPORT INSURANCE CORP.	ROYAL & SUN ALLIANCE PLC	LLOYD'S SYNDICATE 1183	MUNCHENER RUCKVERSICHERUNG AKTIENG	SCORT GLOBAL P&C S.A.	ALLIANZ GLOBAL CORPORATE & SPECIALT	RSA INSURANCE PLC
Código de Identificación	R-292	R-081	R-232	R-183	R-253	R-263	R-081
Tipo de Relación R/NR	NR	NR	NR	NR	NR	NR	NR
País	ESTADOS UNIDOS	INGLATERRA	INGLATERRA	ALEMANIA	FRANCIA	ALEMANIA	INGLATERRA
Vencimiento de saldos	-	-	-	-	-	-	-
1. Saldos sin retención	740	170	10	1.262	1.122	5	17
Meses anteriores	-	-	-	-	-	-	-
JUNIO 2016	-	-	-	-	-	-	-
JULIO 2016	-	-	-	-	-	-	-
AGOSTO 2016	-	-	-	1.262	1.122	-	-
SEPTIEMBRE 2016	-	-	-	-	-	-	-
OCTUBRE 2016	-	-	-	-	-	-	-
NOVIEMBRE 2016	-	-	-	-	-	-	-
DICIEMBRE 2016	740	170	10	-	-	5	17
Meses posteriores	-	-	-	-	-	-	-
2. Fondos retenidos	-	-	-	-	-	-	-
Total (1+2)	740	170	10	1.262	1.122	5	17

26.2 Deudas por operaciones de reaseguro

Reaseguradores y/o corredores de reaseguro	GUY CARPENTER	GUY CARPENTER	GUY CARPENTER	GUY CARPENTER	GUY CARPENTER	GUY CARPENTER	GUY CARPENTER
	R-183	R-232	R-232	R-232	R-232	R-232	R-232
	NR	NR	NR	NR	NR	NR	NR
	ALEMANIA	INGLATERRA	INGLATERRA	INGLATERRA	INGLATERRA	INGLATERRA	INGLATERRA

**ANTECEDENTES
REASEGURADOR**

Nombre Reasegurador	MUNCHENER RUCKVERSICHERUNG AKTIENG	LLOYD'S SYNDICATE 1897 SKD	LLOYD'S SYNDICATE 1969 APOLLO	LLOYD'S SYNDICATE 318 MSP	LLOYD'S SYNDICATE 435 FARADY	LLOYD'S SYNDICATE 4472 FRW-LIBERTY	LLOYD'S SYNDICATE 510 KILN & CO
Código de Identificación	R-183	R-232	R-232	R-232	R-232	R-232	R-232
Tipo de Relación R/NR	NR	NR	NR	NR	NR	NR	NR
País	ALEMANIA	INGLATERRA	INGLATERRA	INGLATERRA	INGLATERRA	INGLATERRA	INGLATERRA
Vencimiento de saldos	-	-	-	-	-	-	-
1. Saldos sin retención	27.782	80.447	49.205	276.230	80.447	64.393	36.695
Meses anteriores	-	-	-	-	-	-	-
JUNIO 2016	-	-	-	-	-	-	-
JULIO 2016	-	-	-	-	-	-	-
AGOSTO 2016	-	-	-	-	-	-	-
SEPTIEMBRE 2016	-	-	-	-	-	-	-
OCTUBRE 2016	-	-	-	-	-	-	-
NOVIEMBRE 2016	-	-	-	-	-	-	-
DICIEMBRE 2016	27.782	80.447	49.205	276.230	80.447	64.393	36.695
Meses posteriores	-	-	-	-	-	-	-
2. Fondos retenidos	-	-	-	-	-	-	-
Total (1+2)	27.782	80.447	49.205	276.230	80.447	64.393	36.695

26.2 Deudas por operaciones de reaseguro

Reaseguradores y/o corredores de reaseguro	GUY CARPENTER	GUY CARPENTER	GUY CARPENTER	GUY CARPENTER	AON UK LIMITED (9548)	AON UK LIMITED (9548)	AON UK LIMITED (9548)
	R-232	R-232	R-232	R-56	R-232	R-232	R-232
	NR	NR	NR	NR	NR	NR	NR
	INGLATERRA	INGLATERRA	INGLATERRA	ESTADOS UNIDOS	INGLATERRA	INGLATERRA	INGLATERRA

ANTECEDENTES REASEGURADOR

Nombre Reasegurador	LLOYD'S SYNDICATE 609 ATRIUM	MUNCHENER RUCKVERSICHERUNG AKTIENG	LLOYD'S SYNDICATE 1200	NATIONAL UNION FIRE INSURANCE CO OF	LLOYD'S SYNDICATE 1686 AXIS	LLOYD'S SYNDICATE 1919 CVS	LLOYD'S SYNDICATE 1955 BARBICAN
Código de Identificación	R-232	R-183	R-232	R-56	R-232	R-232	R-232
Tipo de Relación R/NR	NR	NR	NR	NR	NR	NR	NR
País	INGLATERRA	ALEMANIA	INGLATERRA	ESTADOS UNIDOS	INGLATERRA	INGLATERRA	INGLATERRA
Vencimiento de saldos	-	-	-	-	-	-	-
1. Saldos sin retención	28.144	6.154	77.314	666.754	12.032	7.527	12.032
Meses anteriores	-	-	-	-	-	-	-
JUNIO 2016	-	-	-	-	-	-	-
JULIO 2016	-	-	-	-	-	-	-
AGOSTO 2016	-	-	-	-	-	-	-
SEPTIEMBRE 2016	-	-	-	-	-	-	-
OCTUBRE 2016	-	-	-	-	-	-	-
NOVIEMBRE 2016	-	-	-	-	-	-	-
DICIEMBRE 2016	28.144	6.154	77.314	666.754	12.032	7.527	12.032
Meses posteriores	-	-	-	-	-	-	-
2. Fondos retenidos	-	-	-	-	-	-	-
Total (1+2)	28.144	6.154	77.314	666.754	12.032	7.527	12.032

26.2 Deudas por operaciones de reaseguro

Reaseguradores y/o corredores de reaseguro	AON UK LIMITED (9548)	AON UK LIMITED (9548)	AON UK LIMITED (9548)	AON UK LIMITED (9548)	CONOSUR RE	CONOSUR RE	CONOSUR RE
	R-232	R-232	R-232	R-232	C-231	C-231	C-231
	NR	NR	NR	NR	NR	NR	NR
	INGLATERRA	INGLATERRA	INGLATERRA	INGLATERRA	CHILE	CHILE	CHILE

**ANTECEDENTES
REASEGURADOR**

Nombre Reasegurador	LLOYD'S SYNDICATE 2003 CATLIN	LLOYD'S SYNDICATE 4444	LLOYD'S SYNDICATE 4472 FRW-LIBERTY	LLOYD'S SYNDICATE 1200	LLOYD'S SYNDICATE 2987 BRIT	LLOYD'S SYNDICATE 510 KILN & CO	SWISS REINSURANCE AMERICA CORP.
Código de Identificación	R-232	R-232	R-232	R-232	R-232	R-232	R-236
Tipo de Relación R/NR	NR	NR	NR	NR	NR	NR	NR
País	INGLATERRA	INGLATERRA	INGLATERRA	INGLATERRA	INGLATERRA	INGLATERRA	ESTADOS UNIDOS
Vencimiento de saldos	-	-	-	-	-	-	-
1. Saldos sin retención	60.111	7.527	18.043	3.014	4.578	3.670	13.733
Meses anteriores	-	-	-	-	-	-	-
JUNIO 2016	-	-	-	-	-	-	-
JULIO 2016	-	-	-	-	-	-	-
AGOSTO 2016	-	-	-	-	-	-	-
SEPTIEMBRE 2016	-	-	-	-	-	229	-
OCTUBRE 2016	-	-	-	-	-	914	-
NOVIEMBRE 2016	-	-	-	-	-	1.785	-
DICIEMBRE 2016	60.111	7.527	18.043	3.014	4.578	742	13.733
Meses posteriores	-	-	-	-	-	-	-
2. Fondos retenidos	-	-	-	-	-	-	-
Total (1+2)	60.111	7.527	18.043	3.014	4.578	3.670	13.733

26.2 Deudas por operaciones de reaseguro

Reaseguradores y/o corredores de reaseguro	CONOSUR RE	CONOSUR RE	CONOSUR RE	CONOSUR RE	AON BENFIELD	AON BENFIELD	AON BENFIELD
	R-232	R-232	R-232	R-185	R-187	R-187	R-187
	NR	NR	NR	NR	NR	NR	NR
	INGLATERRA	INGLATERRA	INGLATERRA	ALEMANIA	ALEMANIA	ALEMANIA	ALEMANIA

ANTECEDENTES REASEGURADOR

Nombre Reasegurador	LLOYD'S SYNDICATE 2987 BRIT	LLOYD'S SYNDICATE 457	SWISS REINSURANCE AMERICA CORP.	ALLIANZ VERSICHERUNGS AG	ACE PROPERTY AND CASUALTY INSURANCE	HANNOVER RUCKVERSICHERUNGS AKTIENGE	LLOYD'S SYNDICATE 2987 BRIT
Código de Identificación	R-232	R-232	R-236	VIA BROKER	R-302	R-187	R-232
Tipo de Relación R/NR	NR	NR	NR	NR	NR	NR	NR
País	INGLATERRA	INGLATERRA	ESTADOS UNIDOS	AUSTRIA	ESTADOS UNIDOS	ALEMANIA	INGLATERRA
Vencimiento de saldos	-	-	-	-	-	-	-
1. Saldos sin retención	7.341	416.089	22.024	2.543	8.733	60.877	6.987
Meses anteriores	-	-	-	-	-	-	-
JUNIO 2016	-	-	-	-	-	-	-
JULIO 2016	-	-	-	-	-	-	-
AGOSTO 2016	-	-	-	-	-	-	-
SEPTIEMBRE 2016	-	-	-	-	-	-	-
OCTUBRE 2016	-	-	-	325	-	-	-
NOVIEMBRE 2016	3.570	-	10.710	2.218	-	-	-
DICIEMBRE 2016	3.771	416.089	11.314	-	8.733	60.877	6.987
Meses posteriores	-	-	-	-	-	-	-
2. Fondos retenidos	-	-	-	-	-	-	-
Total (1+2)	7.341	416.089	22.024	2.543	8.733	60.877	6.987

26.2 Deudas por operaciones de reaseguro

Reaseguradores y/o corredores de reaseguro	AON BENFIELD	AON BENFIELD	AON BENFIELD	AON BENFIELD	AON BENFIELD	AON BENFIELD	AON BENFIELD
	R-187	R-187	R-187	R-232	R-232	R-232	R-232
	NR	NR	NR	NR	NR	NR	NR
	ALEMANIA	ALEMANIA	ALEMANIA	INGLATERRA	INGLATERRA	INGLATERRA	INGLATERRA

**ANTECEDENTES
REASEGURADOR**

Nombre Reasegurador	SWISS REINSURANCE AMERICA CORP.	TRANSATLANTIC REINSURANCE COMPANY	ALLIANZ GLOBAL CORPORATE & SPECIALT	LLOYD'S SYNDICATE 1084 CHAUCER	LLOYD'S SYNDICATE 3000 MARKEL	LLOYD'S SYNDICATE 33 HISCOX	LLOYD'S SYNDICATE 4444
Código de Identificación	R-236	R-064	R-263	R-232	R-232	R-232	R-232
Tipo de Relación R/NR	NR	NR	NR	NR	NR	NR	NR
País	ESTADOS UNIDOS	ESTADOS UNIDOS	ALEMANIA	INGLATERRA	INGLATERRA	INGLATERRA	INGLATERRA
Vencimiento de saldos	-	-	-	-	-	-	-
1. Saldos sin retención	72.530	5.240	8.733	8.833	9.700	17.127	2.950
Meses anteriores	-	-	-	-	-	-	-
JUNIO 2016	-	-	-	-	-	-	-
JULIO 2016	-	-	-	-	-	-	-
AGOSTO 2016	-	-	-	-	-	-	-
SEPTIEMBRE 2016	-	-	-	-	-	-	-
OCTUBRE 2016	-	-	-	-	-	-	-
NOVIEMBRE 2016	-	-	-	-	-	-	-
DICIEMBRE 2016	72.530	5.240	8.733	8.833	9.700	17.127	2.950
Meses posteriores	-	-	-	-	-	-	-
2. Fondos retenidos	-	-	-	-	-	-	-
Total (1+2)	72.530	5.240	8.733	8.833	9.700	17.127	2.950

26.2 Deudas por operaciones de reaseguro

Reaseguradores y/o corredores de reaseguro	AON BENFIELD	AON BENFIELD	AON BENFIELD	AON BENFIELD	AON BENFIELD	AON BENFIELD	AON BENFIELD
	R-232	R-232	R-232	R-236	C-22	C-22	C-22
	NR	NR	NR	NR	NR	NR	NR
	INGLATERRA	INGLATERRA	INGLATERRA	EEUU	CHILE	CHILE	CHILE

ANTECEDENTES REASEGURADOR

Nombre Reasegurador	LLOYD'S SYNDICATE 4472 FRW-LIBERTY	LLOYD'S SYNDICATE 4711 ASPEN	LLOYD'S SYNDICATE 1183	SWISS REINSURANCE AMERICA CORP.	HANNOVER RUCKVERSICHERUNGS AKTIENGE	LIBERTY MUTUAL INSURANCE COMPANY	LLOYD'S SYNDICATE 1084 CHAUCER
Código de Identificación	R-232	R-232	R-232	R-236	R-187	R-221	R-232
Tipo de Relación R/NR	NR	NR	NR	NR	NR	NR	NR
País	INGLATERRA	INGLATERRA	INGLATERRA	ESTADOS UNIDOS	ALEMANIA	ESTADOS UNIDOS	INGLATERRA
Vencimiento de saldos	-	-	-	-	-	-	-
1. Saldos sin retención	1.744	7.958	3.220	27.614	106	3.674	3.865
Meses anteriores	-	-	-	-	-	-	-
JUNIO 2016	-	-	-	-	-	-	33
JULIO 2016	-	-	-	-	-	-	-
AGOSTO 2016	-	-	-	-	-	-	-
SEPTIEMBRE 2016	-	-	-	-	-	-	-
OCTUBRE 2016	-	-	-	-	-	-	-
NOVIEMBRE 2016	-	-	-	-	-	-	-
DICIEMBRE 2016	1.744	7.958	3.220	27.614	106	3.674	3.832
Meses posteriores	-	-	-	-	-	-	-
2. Fondos retenidos	-	-	-	-	-	-	-
Total (1+2)	1.744	7.958	3.220	27.614	106	3.674	3.865

26.2 Deudas por operaciones de reaseguro

Reaseguradores y/o corredores de reaseguro	AON BENFIELD	AON BENFIELD	AON BENFIELD	AON BENFIELD	AON BENFIELD	AON BENFIELD	AON BENFIELD
	C-22	C-22	C-22	C-22	C-22	C-22	C-22
	NR	NR	NR	NR	NR	NR	NR
	CHILE	CHILE	CHILE	CHILE	CHILE	CHILE	CHILE

**ANTECEDENTES
REASEGURADOR**

Nombre Reasegurador	LLOYD'S SYNDICATE 1225 AES AEGIS	LLOYD'S SYNDICATE 1686 AXIS	LLOYD'S SYNDICATE 2003 CATLIN	LLOYD'S SYNDICATE 2007 NOVAE	LLOYD'S SYNDICATE 2987 BRIT	LLOYD'S SYNDICATE 3000 MARKEL	LLOYD'S SYNDICATE 33 HISCOX
Código de Identificación	R-232	R-232	R-232	R-232	R-232	R-232	R-232
Tipo de Relación R/NR	NR	NR	NR	NR	NR	NR	NR
País	INGLATERRA	INGLATERRA	INGLATERRA	INGLATERRA	INGLATERRA	INGLATERRA	INGLATERRA
Vencimiento de saldos	-	-	-	-	-	-	-
1. Saldos sin retención	17	8	50	17	1.607	50	5.822
Meses anteriores	-	-	-	-	-	-	-
JUNIO 2016	17	8	50	17	33	50	50
JULIO 2016	-	-	-	-	-	-	-
AGOSTO 2016	-	-	-	-	-	-	-
SEPTIEMBRE 2016	-	-	-	-	-	-	-
OCTUBRE 2016	-	-	-	-	-	-	-
NOVIEMBRE 2016	-	-	-	-	-	-	-
DICIEMBRE 2016	-	-	-	-	1.574	-	5.772
Meses posteriores	-	-	-	-	-	-	-
2. Fondos retenidos	-	-	-	-	-	-	-
Total (1+2)	17	8	50	17	1.607	50	5.822

26.2 Deudas por operaciones de reaseguro

Reaseguradores y/o corredores de reaseguro	AON BENFIELD	AON BENFIELD	AON BENFIELD	AON BENFIELD	AON BENFIELD	AON BENFIELD	AON BENFIELD
	C-22	C-22	C-22	C-22	C-22	C-22	C-22
	NR	NR	NR	NR	NR	NR	NR
	CHILE	CHILE	CHILE	CHILE	CHILE	CHILE	CHILE

ANTECEDENTES REASEGURADOR

Nombre Reasegurador	LLOYD'S SYNDICATE 4444	LLOYD'S SYNDICATE 4472 FRW-LIBERTY	LLOYD'S SYNDICATE 457	LLOYD'S SYNDICATE 4711 ASPEN	LLOYD'S SYNDICATE 780 ADV	SWISS REINSURANCE AMERICA CORP.	LLOYD'S SYNDICATE 4000 PEMBROKE
Código de Identificación	R-232	R-232	R-232	R-232	R-232	R-236	R-232
Tipo de Relación R/NR	NR	NR	NR	NR	NR	NR	NR
País	INGLATERRA	INGLATERRA	INGLATERRA	INGLATERRA	INGLATERRA	ESTADOS UNIDOS	INGLATERRA
Vencimiento de saldos	-	-	-	-	-	-	-
1. Saldos sin retención	33	48	13	27	27	1.612	2.729
Meses anteriores	-	-	-	-	-	-	-
JUNIO 2016	33	48	13	27	27	-	-
JULIO 2016	-	-	-	-	-	-	-
AGOSTO 2016	-	-	-	-	-	-	-
SEPTIEMBRE 2016	-	-	-	-	-	-	-
OCTUBRE 2016	-	-	-	-	-	952	-
NOVIEMBRE 2016	-	-	-	-	-	-	-
DICIEMBRE 2016	-	-	-	-	-	660	2.729
Meses posteriores	-	-	-	-	-	-	-
2. Fondos retenidos	-	-	-	-	-	-	-
Total (1+2)	33	48	13	27	27	1.612	2.729

26.2 Deudas por operaciones de reaseguro

Reaseguradores y/o corredores de reaseguro	AON BENFIELD	AON BENFIELD	AON BENFIELD	RKH	RKH	RKH	AON UK
	C-22	C-22	R-302	R-302	R-302	R-302	R-183
	NR	NR	R	R	R	R	NR
	CHILE	CHILE	ESTADOS UNIDOS	ESTADOS UNIDOS	ESTADOS UNIDOS	ESTADOS UNIDOS	ALEMANIA

**ANTECEDENTES
REASEGURADOR**

Nombre Reasegurador	LLOYD'S SYNDICATE 1183	E&S RUCKVERSICHERUNGS (GERMANY)	ACE PROPERTY AND CASUALTY INSURANCE	ACE PROPERTY AND CASUALTY INSURANCE	LIBERTY MUTUAL INSURANCE COMPANY	XL INSURANCE COMPANY SE	ASSICURAZIONI GENERALI SPA
Código de Identificación	R-232	VIA BROKER	R-302	R-302	R-221	R-240	R-110
Tipo de Relación R/NR	NR	NR	NR	NR	NR	NR	NR
País	INGLATERRA	ALEMANIA	ESTADOS UNIDOS	ESTADOS UNIDOS	ESTADOS UNIDOS	INGLATERRA	ITALIA
Vencimiento de saldos	-	-	-	-	-	-	-
1. Saldos sin retención	3.602	4.243	62.820	200.218	271.403	169.691	121.057
Meses anteriores	-	-	-	-	-	-	-
JUNIO 2016	33	-	-	-	-	-	-
JULIO 2016	-	-	-	-	-	-	-
AGOSTO 2016	-	-	-	-	-	-	-
SEPTIEMBRE 2016	-	-	-	-	-	-	-
OCTUBRE 2016	-	-	-	-	-	-	-
NOVIEMBRE 2016	-	4.243	-	-	-	-	-
DICIEMBRE 2016	3.569	-	62.820	200.218	271.403	169.691	121.057
Meses posteriores	-	-	-	-	-	-	-
2. Fondos retenidos	-	-	-	-	-	-	-
Total (1+2)	3.602	4.243	62.820	200.218	271.403	169.691	121.057

26.2 Deudas por operaciones de reaseguro

Reaseguradores y/o corredores de reaseguro	AON UK	AON UK	AON UK	AON UK	AON UK	AON UK	AON UK
	R-183	R-183	R-183	R-187	R-232	R-232	R-232
	NR	NR	NR	NR	NR	NR	NR
	ALEMANIA	ALEMANIA	ALEMANIA	ALEMANIA	INGLATERRA	INGLATERRA	INGLATERRA

ANTECEDENTES REASEGURADOR

Nombre Reasegurador	AXA CORPORATE SOLUTIONS ASSURANCE	LLOYD'S SYNDICATE 958 OMEGA	MUNCHENER RUCKVERSICHERUNG AKTIENG	HANNOVER RUCKVERSICHERUNGS AKTIENGE	LLOYD S SYNDICATE 1221 MLM NAVIGATO	LLOYD'S SYNDICATE 1897 SKD	LLOYD'S SYNDICATE 2003 CATLIN
Código de Identificación	R-298	R-232	R-183	R-187	R-232	R-232	R-232
Tipo de Relación R/NR	NR	NR	NR	NR	NR	NR	NR
País	FRANCIA	INGLATERRA	ALEMANIA	ALEMANIA	INGLATERRA	INGLATERRA	INGLATERRA
Vencimiento de saldos	-	-	-	-	-	-	-
1. Saldos sin retención	161.388	80.727	290.485	5.346	54.632	45.542	182.077
Meses anteriores	-	-	-	-	-	-	-
JUNIO 2016	-	-	-	-	-	-	-
JULIO 2016	-	-	-	-	-	-	-
AGOSTO 2016	-	-	-	-	-	-	-
SEPTIEMBRE 2016	-	-	-	-	-	-	-
OCTUBRE 2016	-	-	-	-	-	-	-
NOVIEMBRE 2016	-	-	-	5.346	-	-	-
DICIEMBRE 2016	161.388	80.727	290.485	-	54.632	45.542	182.077
Meses posteriores	-	-	-	-	-	-	-
2. Fondos retenidos	-	-	-	-	-	-	-
Total (1+2)	161.388	80.727	290.485	5.346	54.632	45.542	182.077

26.2 Deudas por operaciones de reaseguro

Reaseguradores y/o corredores de reaseguro	AON UK	AON UK	AON UK	AON UK	AON UK	AON UK	AON UK
	R-232	R-232	R-232	R-232	R-232	R-232	R-232
	NR	NR	NR	NR	NR	NR	NR
	INGLATERRA	INGLATERRA	INGLATERRA	INGLATERRA	INGLATERRA	INGLATERRA	INGLATERRA

**ANTECEDENTES
REASEGURADOR**

Nombre Reasegurador	LLOYD'S SYNDICATE 2015 CHANNEL	LLOYD'S SYNDICATE 2488	LLOYD'S SYNDICATE 2987 BRIT	LLOYD'S SYNDICATE 318 MSP	LLOYD'S SYNDICATE 4472 FRW-LIBERTY	LLOYD'S SYNDICATE 386	LLOYD'S SYNDICATE 2000
Código de Identificación	R-232	R-232	R-232	R-232	R-232	R-232	R-232
Tipo de Relación R/NR	NR	NR	NR	NR	NR	NR	NR
País	INGLATERRA	INGLATERRA	INGLATERRA	INGLATERRA	INGLATERRA	INGLATERRA	INGLATERRA
Vencimiento de saldos	-	-	-	-	-	-	-
1. Saldos sin retención	111.783	51.572	10.981	8.190	96.754	2.812	91.083
Meses anteriores	-	-	-	-	-	-	-
JUNIO 2016	-	-	-	-	-	-	-
JULIO 2016	-	-	-	-	-	-	-
AGOSTO 2016	-	-	-	-	-	-	-
SEPTIEMBRE 2016	-	-	-	-	-	-	-
OCTUBRE 2016	-	-	-	-	-	-	-
NOVIEMBRE 2016	-	-	-	-	-	2.812	-
DICIEMBRE 2016	111.783	51.572	10.981	8.190	96.754	-	91.083
Meses posteriores	-	-	-	-	-	-	-
2. Fondos retenidos	-	-	-	-	-	-	-
Total (1+2)	111.783	51.572	10.981	8.190	96.754	2.812	91.083

26.2 Deudas por operaciones de reaseguro

Reaseguradores y/o corredores de reaseguro	AON UK	AON UK	AON UK	AON UK	AON UK	AON UK	AON UK
	R-232	R-232	R-264	R-264	R-264	R-264	R-264
	NR	NR	NR	NR	NR	NR	NR
	INGLATERRA	INGLATERRA	LUXEMBURGO	LUXEMBURGO	LUXEMBURGO	LUXEMBURGO	LUXEMBURGO

ANTECEDENTES REASEGURADOR

Nombre Reasegurador	LLOYD'S SYNDICATE 958 OMEGA	LLOYD'S SYNDICATE 1183	ACE PROPERTY AND CASUALTY INSURANCE	ASSICURAZIONI GENERALI SPA	AXA CORPORATE SOLUTIONS ASSURANCE	HANNOVER RUCKVERSICHERUNGS AKTIENGE	HDI-GERLING INDUSTRIE VERSICHERUNG
Código de Identificación	R-232	R-232	R-302	R-110	R-298	R-187	R-246
Tipo de Relación R/NR	NR	NR	NR	NR	NR	NR	NR
País	INGLATERRA	INGLATERRA	ESTADOS UNIDOS	ITALIA	FRANCIA	ALEMANIA	ALEMANIA
Vencimiento de saldos	-	-	-	-	-	-	-
1. Saldos sin retención	201.877	45.542	73.516	121.074	161.328	73.516	120.608
Meses anteriores	-	-	-	-	-	-	-
JUNIO 2016	-	-	-	-	-	-	-
JULIO 2016	-	-	-	-	-	-	-
AGOSTO 2016	-	-	-	-	-	-	-
SEPTIEMBRE 2016	-	-	-	-	-	-	-
OCTUBRE 2016	-	-	-	-	-	-	-
NOVIEMBRE 2016	-	-	-	-	-	-	-
DICIEMBRE 2016	201.877	45.542	73.516	121.074	161.328	73.516	120.608
Meses posteriores	-	-	-	-	-	-	-
2. Fondos retenidos	-	-	-	-	-	-	-
Total (1+2)	201.877	45.542	73.516	121.074	161.328	73.516	120.608

26.2 Deudas por operaciones de reaseguro

Reaseguradores y/o corredores de reaseguro	AON UK	AON UK	AON UK	AON UK	AON UK	AON UK	AON UK
	R-264	R-264	R-264	R-264	R-264	R-264	R-264
	NR	NR	NR	NR	NR	NR	NR
	LUXEMBURGO	LUXEMBURGO	LUXEMBURGO	LUXEMBURGO	LUXEMBURGO	LUXEMBURGO	LUXEMBURGO

**ANTECEDENTES
REASEGURADOR**

Nombre Reasegurador	LLOYD S SYNDICATE 1221 MLM NAVIGATO	LLOYD'S SYNDICATE 1897 SKD	LLOYD'S SYNDICATE 2003 CATLIN	LLOYD'S SYNDICATE 2488	LLOYD'S SYNDICATE 2987 BRIT	LLOYD'S SYNDICATE 318 MSP	LLOYD'S SYNDICATE 33 HISCOX
Código de Identificación	R-232	R-232	R-232	R-232	R-232	R-232	R-232
Tipo de Relación R/NR	NR	NR	NR	NR	NR	NR	NR
País	INGLATERRA	INGLATERRA	INGLATERRA	INGLATERRA	INGLATERRA	INGLATERRA	INGLATERRA
Vencimiento de saldos	-	-	-	-	-	-	-
1. Saldos sin retención	45.840	38.200	263.697	43.349	9.218	6.976	29.376
Meses anteriores	-	-	-	-	-	-	-
JUNIO 2016	-	-	-	-	-	-	-
JULIO 2016	-	-	-	-	-	-	-
AGOSTO 2016	-	-	-	-	-	-	-
SEPTIEMBRE 2016	-	-	-	-	-	-	-
OCTUBRE 2016	-	-	-	-	-	-	-
NOVIEMBRE 2016	-	-	-	-	-	-	-
DICIEMBRE 2016	45.840	38.200	263.697	43.349	9.218	6.976	29.376
Meses posteriores	-	-	-	-	-	-	-
2. Fondos retenidos	-	-	-	-	-	-	-
Total (1+2)	45.840	38.200	263.697	43.349	9.218	6.976	29.376

26.2 Deudas por operaciones de reaseguro

Reaseguradores y/o corredores de reaseguro	AON UK	AON UK	AON UK	AON UK	AON UK	AON UK	AON UK
	R-264	R-264	R-264	R-264	R-264	R-264	R-264
	NR	NR	NR	NR	NR	NR	NR
	LUXEMBURGO	LUXEMBURGO	LUXEMBURGO	LUXEMBURGO	LUXEMBURGO	LUXEMBURGO	LUXEMBURGO

ANTECEDENTES REASEGURADOR

Nombre Reasegurador	LLOYD'S SYNDICATE 4141 HCC	LLOYD'S SYNDICATE 4472 FRW-LIBERTY	LLOYD'S SYNDICATE 5000	SWISS RE CORPORATE SOLUTIONS LTD	LLOYD'S SYNDICATE 2000	LLOYD'S SYNDICATE 958 OMEGA	LLOYD'S SYNDICATE 1183
Código de Identificación	R-232	R-232	R-232	VIA BROKER	R-232	R-232	R-232
Tipo de Relación R/NR	NR	NR	NR	NR	NR	NR	NR
País	INGLATERRA	INGLATERRA	INGLATERRA	SUIZA	INGLATERRA	INGLATERRA	INGLATERRA
Vencimiento de saldos	-	-	-	-	-	-	-
1. Saldos sin retención	11.502	81.216	19.740	322.883	76.482	402.494	149.016
Meses anteriores	-	-	-	-	-	-	-
JUNIO 2016	-	-	-	-	-	-	-
JULIO 2016	-	-	-	-	-	-	-
AGOSTO 2016	-	-	-	-	-	-	-
SEPTIEMBRE 2016	-	-	-	-	-	-	-
OCTUBRE 2016	-	-	-	-	-	-	-
NOVIEMBRE 2016	-	-	-	-	-	-	-
DICIEMBRE 2016	11.502	81.216	19.740	322.883	76.482	402.494	149.016
Meses posteriores	-	-	-	-	-	-	-
2. Fondos retenidos	-	-	-	-	-	-	-
Total (1+2)	11.502	81.216	19.740	322.883	76.482	402.494	149.016

26.2 Deudas por operaciones de reaseguro

Reaseguradores y/o corredores de reaseguro	AON UK	ARTHUR J GALLAGHER CHILE	ARTHUR J GALLAGHER CHILE	WILLIS RE	WILLIS RE	WILLIS RE	MUNICH RE
	R-264	C-258	C-258	C-031	C-031	C-031	R-183
	NR	NR	NR	NR	NR	NR	NR
	LUXEMBURGO	CHILE	CHILE	CHILE	CHILE	CHILE	ALEMANIA

ANTECEDENTES REASEGURADOR

Nombre Reasegurador	MUNCHENER RUCKVERSICHERUNG AKTIENG	MTSUI SUMITOMO INSURANCE CO. LIMIT	PARTNER REINSURANCE COMPANY LTD.	HANNOVER RUCKVERSICHERUNGS AKTIENGE	LIBERTY MUTUAL INSURANCE COMPANY	LLOYD'S SYNDICATE 2987 BRIT	MUNCHENER RUCKVERSICHERUNG AKTIENG
Código de Identificación	R-183	R-202	R-237	R-187	R-221	R-232	R-183
Tipo de Relación R/NR	NR	NR	NR	NR	NR	NR	NR
País	ALEMANIA	JAPON	BERMUDA	ALEMANIA	ESTADOS UNIDOS	INGLATERRA	ALEMANIA
Vencimiento de saldos							
1. Saldos sin retención	290.484	6.655	19.450	72.468	17.111	21.137	18.831
Meses anteriores	-	-	-	-	-	-	-
JUNIO 2016	-	-	-	-	-	-	-
JULIO 2016	-	-	19.450	-	-	-	-
AGOSTO 2016	-	-	-	-	-	-	-
SEPTIEMBRE 2016	-	-	-	-	-	-	-
OCTUBRE 2016	-	-	-	72.468	17.111	21.137	18.831
NOVIEMBRE 2016	0	6.655	-	-	-	-	-
DICIEMBRE 2016	290.484	-	-	-	-	-	-
Meses posteriores	-	-	-	-	-	-	-
2. Fondos retenidos	-	-	-	-	-	-	-
Total (1+2)	290.484	6.655	19.450	72.468	17.111	21.137	18.831

26.2 Deudas por operaciones de reaseguro

Reaseguradores y/o corredores de reaseguro	SR,J.KILN & CO	COOPER GAY	COOPER GAY	COOPER GAY	COOPER GAY	COOPER GAY	COOPER GAY
	R-232	C-221	C-221	C-221	C-221	C-221	C-221
	NR	NR	NR	NR	NR	NR	NR
	INGLATERRA	CHILE	CHILE	CHILE	CHILE	CHILE	CHILE

ANTECEDENTES REASEGURADOR

Nombre Reasegurador	LLOYD'S SYNDICATE 510 KILN & CO	LIBERTY MUTUAL INSURANCE COMPANY	LLOYD'S SYNDICATE 1183 TAL Talbot	LLOYD'S SYNDICATE 1200 AMA - Argo	LLOYD'S SYNDICATE 1209 MEB XL	LLOYD'S SYNDICATE 1225 AES AEGIS	LLOYD'S SYNDICATE 1686 AXIS
Código de Identificación	R-232	R-221	R-232	R-232	R-232	R-232	R-232
Tipo de Relación R/NR	NR	NR	NR	NR	NR	NR	NR
País	INGLATERRA	ESTADOS UNIDOS	INGLATERRA	INGLATERRA	INGLATERRA	INGLATERRA	INGLATERRA
Vencimiento de saldos	-	-	-	-	-	-	-
1. Saldos sin retención	504	1.292	2.726	6.804	4.538	5.002	348
Meses anteriores	-	-	-	-	-	-	-
JUNIO 2016	-	-	-	-	-	-	-
JULIO 2016	-	-	-	-	-	-	-
AGOSTO 2016	-	-	-	-	-	-	-
SEPTIEMBRE 2016	-	-	-	-	-	-	-
OCTUBRE 2016	-	165	-	-	-	-	-
NOVIEMBRE 2016	269	1.127	2.726	6.804	4.538	4.538	-
DICIEMBRE 2016	235	-	-	-	-	464	348
Meses posteriores	-	-	-	-	-	-	-
2. Fondos retenidos	-	-	-	-	-	-	-
Total (1+2)	504	1.292	2.726	6.804	4.538	5.002	348

26.2 Deudas por operaciones de reaseguro

Reaseguradores y/o corredores de reaseguro	COOPER GAY	COOPER GAY	COOPER GAY	COOPER GAY	COOPER GAY	COOPER GAY	COOPER GAY
	C-221	C-221	C-221	C-221	C-221	C-221	C-221
	NR	NR	NR	NR	NR	NR	NR
	CHILE	CHILE	CHILE	CHILE	CHILE	CHILE	CHILE

**ANTECEDENTES
REASEGURADOR**

Nombre Reasegurador	LLOYD'S SYNDICATE 2003 CATLIN	LLOYD'S SYNDICATE 2623 BEAZLEY	LLOYD'S SYNDICATE 2987 BRIT	LLOYD'S SYNDICATE 33 HISCOX	LLOYD'S SYNDICATE 382 HARDY	LLOYD'S SYNDICATE 3902 NOA	LLOYD'S SYNDICATE 4020 ARK
Código de Identificación	R-232	R-232	R-232	R-232	R-232	R-232	R-232
Tipo de Relación R/NR	NR	NR	NR	NR	NR	NR	NR
País	INGLATERRA	INGLATERRA	INGLATERRA	INGLATERRA	INGLATERRA	INGLATERRA	INGLATERRA
Vencimiento de saldos	-	-	-	-	-	-	-
1. Saldos sin retención	882	381	4.538	348	7.410	464	11.364
Meses anteriores	-	-	-	-	-	-	-
JUNIO 2016	-	-	-	-	-	-	-
JULIO 2016	-	-	-	-	-	-	-
AGOSTO 2016	-	-	-	-	-	-	-
SEPTIEMBRE 2016	-	-	-	-	-	-	-
OCTUBRE 2016	113	-	-	-	-	-	-
NOVIEMBRE 2016	769	-	4.538	-	7.410	-	11.364
DICIEMBRE 2016	-	381	-	348	-	464	-
Meses posteriores	-	-	-	-	-	-	-
2. Fondos retenidos	-	-	-	-	-	-	-
Total (1+2)	882	381	4.538	348	7.410	464	11.364

26.2 Deudas por operaciones de reaseguro

Reaseguradores y/o corredores de reaseguro	COOPER GAY	COOPER GAY	COOPER GAY	COOPER GAY	COOPER GAY	COOPER GAY	COOPER GAY
	C-221	C-221	C-221	C-221	C-221	C-221	C-221
	NR	NR	NR	NR	NR	NR	NR
	CHILE	CHILE	CHILE	CHILE	CHILE	CHILE	CHILE

ANTECEDENTES REASEGURADOR

Nombre Reasegurador	LLOYD'S SYNDICATE 4141 HCC	LLOYD'S SYNDICATE 4472 FRW-LIBERTY	LLOYD'S SYNDICATE 5000	LLOYD'S SYNDICATE 623 BEAZLEY	ODYSSEY REINSURANCE COMPANY	LLOYD'S SYNDICATE 2121	LLOYD'S SYNDICATE 1200
Código de Identificación	R-232	R-232	R-232	R-232	R-044	R-232	R-232
Tipo de Relación R/NR	NR	NR	NR	NR	NR	NR	NR
País	INGLATERRA	INGLATERRA	INGLATERRA	INGLATERRA	ESTADOS UNIDOS	INGLATERRA	INGLATERRA
Vencimiento de saldos	-	-	-	-	-	-	-
1. Saldos sin retención	5.088	7.047	464	83	470	2.620	464
Meses anteriores	-	-	-	-	-	-	-
JUNIO 2016	-	-	-	-	-	-	-
JULIO 2016	-	-	-	-	-	-	-
AGOSTO 2016	-	-	-	-	-	-	-
SEPTIEMBRE 2016	-	-	-	-	-	-	-
OCTUBRE 2016	-	-	-	-	-	-	-
NOVIEMBRE 2016	5.088	6.815	-	-	410	2.272	-
DICIEMBRE 2016	-	232	464	83	-	348	464
Meses posteriores	-	-	-	-	-	-	-
2. Fondos retenidos	-	-	-	-	-	-	-
Total (1+2)	5.088	7.047	464	83	470	2.620	464

26.2 Deudas por operaciones de reaseguro

Reaseguradores y/o corredores de reaseguro	COOPER GAY	COOPER GAY	CONO SUR RE	AON RE	MARSH UK	MARSH UK	MARSH UK
	R-232	R-221	R-232	R-236	R-232	R-232	R-232
	NR	NR	NR	NR	NR	NR	NR
	INGLATERRA	ESTADOS UNIDOS	INGLATERRA	EEUU	INGLATERRA	INGLATERRA	INGLATERRA

**ANTECEDENTES
REASEGURADOR**

Nombre Reasegurador	LLOYD'S SYNDICATE 1919 CVS	LIBERTY MUTUAL INSURANCE COMPANY	LLOYD'S SYNDICATE 510 KILN & CO	SWISS REINSURANCE AMERICA CORP.	AXIS RE SE	LLOYD'S SYNDICATE 1686 AXIS	LLOYD'S SYNDICATE 2003 CATLIN
Código de Identificación	R-232	R-221	R-232	R-236	R-265	R-232	R-232
Tipo de Relación R/NR	NR	NR	NR	NR	NR	NR	NR
País	INGLATERRA	ESTADOS UNIDOS	INGLATERRA	ESTADOS UNIDOS	IRLANDA	INGLATERRA	INGLATERRA
Vencimiento de saldos	-	-	-	-	-	-	-
1. Saldos sin retención	297.438	60.034	34.704	45.541	96.974	41.519	395.941
Meses anteriores	-	-	-	-	-	-	-
JUNIO 2016	-	-	-	-	-	-	-
JULIO 2016	-	-	-	-	-	-	-
AGOSTO 2016	-	-	-	-	-	-	-
SEPTIEMBRE 2016	-	-	-	-	-	-	-
OCTUBRE 2016	-	-	-	-	-	-	-
NOVIEMBRE 2016	-	-	34.704	45.541	-	-	-
DICIEMBRE 2016	297.438	60.034	-	-	96.974	41.519	395.941
Meses posteriores	-	-	-	-	-	-	-
2. Fondos retenidos	-	-	-	-	-	-	-
Total (1+2)	297.438	60.034	34.704	45.541	96.974	41.519	395.941

26.2 Deudas por operaciones de reaseguro

Reaseguradores y/o corredores de reaseguro	MARSH UK	MARSH UK	MARSH UK	JLT RE
	R-232	R-232	R-232	R-187
	NR	NR	NR	NR
	INGLATERRA	INGLATERRA	INGLATERRA	ALEMANIA

ANTECEDENTES REASEGURADOR

Nombre Reasegurador	LLOYD'S SYNDICATE 4020 ARK	MUNCHENER RUCKVERSICHERUNG AKTIENG	SCOR RE	ACE PROPERTY AND CASUALTY INSURANCE
Código de Identificación	R-232	R-183	R-206	R-302
Tipo de Relación R/NR	NR	NR	NR	NR
País	INGLATERRA	ALEMANIA	FRANCIA	ESTADOS UNIDOS
Vencimiento de saldos	-	-	-	-
1. Saldos sin retención	362.611	122.546	417.060	68.730
Meses anteriores	-	-	-	-
JUNIO 2016	-	-	-	-
JULIO 2016	-	-	-	-
AGOSTO 2016	-	-	-	-
SEPTIEMBRE 2016	-	-	-	-
OCTUBRE 2016	-	-	-	-
NOVIEMBRE 2016	-	-	-	-
DICIEMBRE 2016	362.611	122.546	417.060	68.730
Meses posteriores	-	-	-	-
2. Fondos retenidos	-	-	-	-
Total (1+2)	362.611	122.546	417.060	68.730

26.2 Deudas por operaciones de reaseguro

Reaseguradores y/o corredores de reaseguro	JLT RE	JLT RE	JLT RE	TOTAL GENERAL
	R-187	R-187	R-187	-
	NR	NR	NR	-
	ALEMANIA	ALEMANIA	ALEMANIA	-
ANTECEDENTES REASEGURADOR				
Nombre Reasegurador	AXA CORPORATE SOLUTIONS ASSURANCE	HANNOVER RUCKVERSICHERUNGS AKTIENGE	LLOYD'S SYNDICATE 1919 CVS	-
Código de Identificación	R-298	R-187	R-232	-
Tipo de Relación R/NR	NR	NR	NR	-
País	FRANCIA	ALEMANIA	INGLATERRA	-
Vencimiento de saldos				
1. Saldos sin retención	551.354	34.365	356.283	24.242.692
Meses anteriores	-	-	-	410.071
JUNIO 2016	-	-	-	1.152
JULIO 2016	-	-	-	75.943
AGOSTO 2016	-	-	-	919.683
SEPTIEMBRE 2016	-	-	-	54.257
OCTUBRE 2016	-	-	-	389.689
NOVIEMBRE 2016	-	-	-	5.076.599
DICIEMBRE 2016	551.354	34.365	356.283	17.315.298
Meses posteriores	-	-	-	-
2. Fondos retenidos	-	-	-	-
Total (1+2)	551.354	34.365	356.283	24.242.692

26.3 Deudas por operaciones de coaseguro

Conceptos	Saldos con empresas relacionadas	Saldos con terceros	Total
Primas por pagar por operaciones de coaseguro	-	749.210	749.210
Siniestros por pagar operaciones de coaseguro	-	-	-
Total deudas por operaciones de coaseguro	-	749.210	749.210
Pasivos corrientes (corto plazo)	-	-	-
Pasivos no corrientes (largo plazo)	-	-	-

Nota 27 Provisiones

Concepto	Saldo al 01.01.2016	Provisión adicional efectuada en el periodo	Incrementos en provisiones existentes	Importes usados durante el período	Importes no utilizados durante el período	Otros	Total
Provisión Gastos de Administración	-	-	-	-	-	-	-
TOTAL	-	-	-	-	-	-	-

Provisión Administración:

Corresponde a saldos acreedores que cubren obligaciones presentes a la fecha del balance, surgidas como consecuencia de sucesos pasados de los que derivan obligaciones explícitas o implícitas concretas en cuanto a su naturaleza y estimables en cuanto a su importe.

	No Corriente	Provisión adicional efectuada en el periodo	Total
Provisión Administración	-	-	-
TOTAL	-	-	-

Nota 28 Otros Pasivos

28.1 Impuestos por Pagar

Concepto	M\$
Iva por pagar	579.231
Impuesto renta	33.798
Impuesto de terceros	41.643
Impuesto de reaseguro	52.045
Otros	-
TOTAL	706.717

28.1.2 Pasivos por impuestos diferidos
(ver detalle en nota 21.2)

28.2 Deudas con entidades relacionadas
(ver detalle en nota 22.3)

28.3 Deudas con Intermediarios

Conceptos	Saldos con empresas relacionadas	Saldos con terceros	Total
Deudas con intermediarios	-	-	-
Asesores previsionales	-	-	-
Corredores	-	4.075.393	4.075.393
Otros	-	-	-
Otras deudas por seguro	-	-	-
TOTAL	-	4.075.393	4.075.393
PASIVO NO CORRIENTES	-	-	-
PASIVO CORRIENTES	-	4.075.393	4.075.393

El pasivo con los intermediarios se genera por la comisión proveniente de la venta de seguros Individuales del canal externo de la Compañía.

Esta comisión por pagar no tiene una tasa asociada y está pactada en UF.

28.4 Deudas con el Personal

Concepto	Total
Deudas Previsionales	8.387
Indemnizaciones y Otros	641.195
Remuneraciones por pagar	19.094
TOTAL	668.676

28.5 Ingresos Anticipados

A la fecha de cierre de los presentes Estados Financieros, la Compañía no posee este tipo de operación.

28.6 Otros Pasivos no Financieros

Concepto	M\$
Bomberos	108.408
Proveedores	2.310.445
Cheques Caducados	159.102
Otros	14.366
TOTAL	2.592.321

Nota 29

Otros Pasivos

29.1 Capital Pagado

a) En su conjunto, la estructura de nuestra Compañía refleja una sólida composición financiera y patrimonial, además de una adecuada liquidez y endeudamiento en relación al perfil de nuestras obligaciones, lo que nos ha permitido concretar inversiones y generar excedentes para respaldar reservas y protegernos de las eventuales volatilidades que son intrínsecas a nuestra industria.

ACE Seguros S.A. cuenta con una estructura de negocios eficiente que le ha permitido generar mayores márgenes técnicos y sinergias, en beneficio de un posicionamiento competitivo de mercado.

b)

Capital Pagado al inicio	38.165.412
Aportes de Capital	-
Capital Pagado al 31-12-2016	38.165.412
Nº Acciones suscritas y pagadas	466.870.218
Endeudamiento Total	3,14
Endeudamiento Financiero	0,95

29.2 Distribución de dividendos

La Compañía no ha reconocido dividendos por el período comprendido entre el 01 de enero y el 31 de Diciembre de 2016.

Nota 30

Reaseguradores y Corredores de Reaseguros Vigentes

Nombre	Código de Identificación SVS	Código de ID SVS	Tipo Relación R/NR	País	Prima Cedida M\$	Costo de Reaseguro No Proporcional M\$	Total Reaseguro M\$	Clasificación de Riesgo					
								Código Clasificación		Clasificación de Riesgo		Fecha Clasificación	
								C1	C2	C1	C2	C1	C2
1.- Reaseguradores													
1.1.- Subtotal Nacional													
1.2.- Subtotal Extranjero													
ACE EUROPEAN GROUP LTD SPAIN	ACE EUROPEAN GROUP LIMITED	R-266	R	INGLATERRA	1.347.039	-	1.347.039	SP	AMB	AA	A++	20160624	20160622
ACE OVERSEAS INSURANCE CO.LTD	ACE INA OVERSEAS INSURANCE COMPANY	R-037	R	BERMUDA	4.102.209	-	4.102.209	SP	MD	AA-	AA3	20160624	20160115
ACE TEMPEST RE (BERMUDA)	ACE TEMPEST REINSURANCE LIMITED	R-220	R	BERMUDA	55.369.654	11.247.188	66.616.842	SP	FR	AA	AA	20160624	20160115
AON BENFIELD CORREDORES DE REASEGUROS LIMITADA	ACE BERMUDA INTERNATIONAL INSURANCE	C-22	R	INGLATERRA	-1.666	-	-1.666	AMB	SP	A++	AA	20160622	20160624
AON BENFIELD CORREDORES DE REASEGUROS LIMITADA	ACE PROPERTY AND CASUALTY INSURANCE	C-22	R	ESTADOS UNIDOS	23.846	-	23.846	AMB	MD	A++	AA3	20160622	20160115
AON BENFIELD CORREDORES DE REASEGUROS LIMITADA	ALLIANZ GLOBAL RISKS US INSURANCE CO.	C-22	NR	ESTADOS UNIDOS	-1.999	-	-1.999	AMB	SP	A+	AA	20150806	20130320
AON BENFIELD CORREDORES DE REASEGUROS LIMITADA	E&S RUCKVERSICHERUNGS (GERMANY)	C-22	NR	ALEMANIA	5.258	-	5.258	AMB	-	A+	-	20140919	-
AON BENFIELD CORREDORES DE REASEGUROS LIMITADA	ENDURANCE REINSURANCE CORP OF AMERI	C-22	NR	ESTADOS UNIDOS	-7.836	-	-7.836	AMB	MD	A	A3	20160512	20151116
AON BENFIELD CORREDORES DE REASEGUROS LIMITADA	ENDURANCE SPECIALTY INSURANCE LTD.	C-22	NR	BERMUDA	-15.903	-	-15.903	AMB	MD	A	A3	20160512	20151116
AON BENFIELD CORREDORES DE REASEGUROS LIMITADA	EVEREST REINSURANCE (BERMUDA),LTD.	C-22	NR	BERMUDA	36.236	-	36.236	AMB	MD	A+	A1	20150909	20130325
AON BENFIELD CORREDORES DE REASEGUROS LIMITADA	HANNOVER RE (BERMUDA) LTD.	C-22	NR	BERMUDA	40.884	-	40.884	AMB	FR	A+	AA-	20150925	20160706
AON BENFIELD CORREDORES DE REASEGUROS LIMITADA	HANNOVER RUCKVERSICHERUNGS AKTIENGE	C-22	NR	ALEMANIA	50.799	-	50.799	AMB	FR	A+	AA-	20150925	20160706

Nota 30 Reaseguradores y Corredores de Reaseguros Vigentes

Nombre	Código de Identificación SVS	Código de ID SVS	Tipo Relación R/NR	País	Prima Cedida M\$	Costo de Reaseguro No Proporcional M\$	Total Reaseguro M\$	Clasificación de Riesgo					
								Código Clasificación		Clasificación de Riesgo		Fecha Clasificación	
								C1	C2	C1	C2	C1	C2
AON BENFIELD CORREDORES DE REASEGUROS LIMITADA	HDI-GERLING INDUSTRIE VERSICHERUNG	C-22	NR	ALEMANIA	2.595	-	2.595	AMB	SP	A	A	20150521	20150701
AON BENFIELD CORREDORES DE REASEGUROS LIMITADA	HOUSTON CASUALTY COMPANY	C-22	NR	ESTADOS UNIDOS	-2.219	-	-2.219	FR	AMB	AA-	A+	20160616	20151028
AON BENFIELD CORREDORES DE REASEGUROS LIMITADA	IRONSHIRE INSURANCE LTD	C-22	NR	BERMUDA	9.688	-	9.688	AMB	MD	NR	BAA1	-	20150506
AON BENFIELD CORREDORES DE REASEGUROS LIMITADA	LLOYD S SYNDICATE 1221 MLM NAVIGATO	C-22	-	INGLATERRA	152.468	-	152.468	FR	AMB	AA-	A	20151214	20150722
AON BENFIELD CORREDORES DE REASEGUROS LIMITADA	LLOYD'S SYNDICATE 1084 CHAUCER	C-22	NR	INGLATERRA	20.937	-	20.937	FR	AMB	AA-	A	20151214	20150722
AON BENFIELD CORREDORES DE REASEGUROS LIMITADA	LLOYD'S SYNDICATE 1183 TAL Talbot	C-22	NR	INGLATERRA	29.737	-	29.737	FR	AMB	AA-	A	20151214	20150722
AON BENFIELD CORREDORES DE REASEGUROS LIMITADA	LLOYD'S SYNDICATE 1200 AMA - Argo	C-22	NR	INGLATERRA	4.908	-	4.908	FR	AMB	AA-	A	20151214	20150722
AON BENFIELD CORREDORES DE REASEGUROS LIMITADA	LLOYD'S SYNDICATE 1206	C-22	NR	INGLATERRA	-11.841	-	-11.841	FR	AMB	AA-	A	20151214	20150722
AON BENFIELD CORREDORES DE REASEGUROS LIMITADA	LLOYD'S SYNDICATE 1225 AES AEGIS	C-22	NR	INGLATERRA	1.505	-	1.505	FR	AMB	AA-	A	20151214	20150722
AON BENFIELD CORREDORES DE REASEGUROS LIMITADA	LLOYD'S SYNDICATE 1686 AXIS	C-22	NR	INGLATERRA	-3.624	-	-3.624	FR	AMB	AA-	A	20151214	20150722
AON BENFIELD CORREDORES DE REASEGUROS LIMITADA	LLOYD'S SYNDICATE 1861 ANV	C-22	NR	INGLATERRA	1.139	-	1.139	FR	AMB	AA-	A	20151214	20150722
AON BENFIELD CORREDORES DE REASEGUROS LIMITADA	LLOYD'S SYNDICATE 1880 TMK	C-22	NR	INGLATERRA	-2.010	-	-2.010	FR	AMB	AA-	A	20151214	20150722
AON BENFIELD CORREDORES DE REASEGUROS LIMITADA	LLOYD'S SYNDICATE 1886 QBE	C-22	NR	INGLATERRA	-19.694	-	-19.694	FR	AMB	AA-	A	20151214	20150722
AON BENFIELD CORREDORES DE REASEGUROS LIMITADA	LLOYD'S SYNDICATE 1919 CVS	C-22	NR	INGLATERRA	1.938	-	1.938	FR	AMB	AA-	A	20151214	20150722

Nota 30

Reaseguradores y Corredores de Reaseguros Vigentes

Nombre	Código de Identificación SVS	Código de ID SVS	Tipo Relación R/NR	País	Prima Cedida M\$	Costo de Reaseguro No Proporcional M\$	Total Reaseguro M\$	Clasificación de Riesgo					
								Código Clasificación		Clasificación de Riesgo		Fecha Clasificación	
								C1	C2	C1	C2	C1	C2
AON BENFIELD CORREDORES DE REASEGUROS LIMITADA	LLOYD'S SYNDICATE 1969 APOLLO	C-22	NR	INGLATERRA	3.836	-	3.836	FR	AMB	AA-	A	20151214	20150722
AON BENFIELD CORREDORES DE REASEGUROS LIMITADA	LLOYD'S SYNDICATE 2003 CATLIN	C-22	NR	INGLATERRA	23.983	-	23.983	FR	AMB	AA-	A	20151214	20150722
AON BENFIELD CORREDORES DE REASEGUROS LIMITADA	LLOYD'S SYNDICATE 2007 NOVAE	C-22	NR	INGLATERRA	-23.835	-	-23.835	FR	AMB	AA-	A	20151214	20150722
AON BENFIELD CORREDORES DE REASEGUROS LIMITADA	LLOYD'S SYNDICATE 2012 ARCH	C-22	NR	INGLATERRA	3.848	-	3.848	FR	AMB	AA-	A	20151214	20150722
AON BENFIELD CORREDORES DE REASEGUROS LIMITADA	LLOYD'S SYNDICATE 2015 CHANNEL	C-22	NR	INGLATERRA	-7.133	-	-7.133	FR	AMB	AA-	A	20151214	20150722
AON BENFIELD CORREDORES DE REASEGUROS LIMITADA	LLOYD'S SYNDICATE 2488	C-22	NR	INGLATERRA	-31.931	-	-31.931	FR	AMB	AA-	A	20151214	20150722
AON BENFIELD CORREDORES DE REASEGUROS LIMITADA	LLOYD'S SYNDICATE 2623 BEAZLEY	C-22	NR	INGLATERRA	55.964	-	55.964	FR	AMB	AA-	A	20151214	20150722
AON BENFIELD CORREDORES DE REASEGUROS LIMITADA	LLOYD'S SYNDICATE 2987 BRIT	C-22	NR	INGLATERRA	678	-	678	FR	AMB	AA-	A	20151214	20150722
AON BENFIELD CORREDORES DE REASEGUROS LIMITADA	LLOYD'S SYNDICATE 3000 MARKEL	C-22	NR	INGLATERRA	-15.021	-	-15.021	FR	AMB	AA-	A	20151214	20150722
AON BENFIELD CORREDORES DE REASEGUROS LIMITADA	LLOYD'S SYNDICATE 318 MSP	C-22	NR	INGLATERRA	-6.263	-	-6.263	FR	AMB	AA-	A	20151214	20150722
AON BENFIELD CORREDORES DE REASEGUROS LIMITADA	LLOYD'S SYNDICATE 3210 CHAUCER	C-22	NR	INGLATERRA	35.580	-	35.580	FR	AMB	AA-	A	20151214	20150722
AON BENFIELD CORREDORES DE REASEGUROS LIMITADA	LLOYD'S SYNDICATE 33 HISCOX	C-22	NR	INGLATERRA	33.197	-	33.197	FR	AMB	AA-	A	20151214	20150722
AON BENFIELD CORREDORES DE REASEGUROS LIMITADA	LLOYD'S SYNDICATE 382 HARDY	C-22	NR	INGLATERRA	-8.913	-	-8.913	FR	AMB	AA-	A	20151214	20150722
AON BENFIELD CORREDORES DE REASEGUROS LIMITADA	LLOYD'S SYNDICATE 4020 ARK	C-22	NR	INGLATERRA	272	-	272	FR	AMB	AA-	A	20151214	20150722

Nota 30 Reaseguradores y Corredores de Reaseguros Vigentes

Nombre	Código de Identificación SVS	Código de ID SVS	Tipo Relación R/NR	País	Prima Cedida M\$	Costo de Reaseguro No Proporcional M\$	Total Reaseguro M\$	Clasificación de Riesgo					
								Código Clasificación		Clasificación de Riesgo		Fecha Clasificación	
								C1	C2	C1	C2	C1	C2
AON BENFIELD CORREDORES DE REASEGUROS LIMITADA	LLOYD'S SYNDICATE 4141 HCC	C-22	NR	INGLATERRA	-9.209	-	-9.209	FR	AMB	AA-	A	20151214	20150722
AON BENFIELD CORREDORES DE REASEGUROS LIMITADA	LLOYD'S SYNDICATE 435 FARADY	C-22	NR	INGLATERRA	5.448	-	5.448	FR	AMB	AA-	A	20151214	20150722
AON BENFIELD CORREDORES DE REASEGUROS LIMITADA	LLOYD'S SYNDICATE 4444	C-22	NR	INGLATERRA	4.724	-	4.724	FR	AMB	AA-	A	20151214	20150722
AON BENFIELD CORREDORES DE REASEGUROS LIMITADA	LLOYD'S SYNDICATE 4472 FRW-LIBERTY	C-22	NR	INGLATERRA	6.195	-	6.195	FR	AMB	AA-	A	20151214	20150722
AON BENFIELD CORREDORES DE REASEGUROS LIMITADA	LLOYD'S SYNDICATE 457	C-22	NR	INGLATERRA	-1.636	-	-1.636	FR	AMB	AA-	A	20151214	20150722
AON BENFIELD CORREDORES DE REASEGUROS LIMITADA	LLOYD'S SYNDICATE 4711 ASPEN	C-22	NR	INGLATERRA	714	-	714	FR	AMB	AA-	A	20151214	20150722
AON BENFIELD CORREDORES DE REASEGUROS LIMITADA	LLOYD'S SYNDICATE 5151 MONTPELIER	C-22	NR	INGLATERRA	43.525	-	43.525	FR	AMB	AA-	A	20151214	20150722
AON BENFIELD CORREDORES DE REASEGUROS LIMITADA	LLOYD'S SYNDICATE 609 ATRIUM	C-22	NR	INGLATERRA	-12.387	-	-12.387	FR	AMB	AA-	A	20151214	20150722
AON BENFIELD CORREDORES DE REASEGUROS LIMITADA	LLOYD'S SYNDICATE 623 BEAZLEY	C-22	NR	INGLATERRA	20.419	-	20.419	FR	AMB	AA-	A	20151214	20150722
AON BENFIELD CORREDORES DE REASEGUROS LIMITADA	LLOYD'S SYNDICATE 780 ADV	C-22	NR	INGLATERRA	-17.867	-	-17.867	FR	AMB	AA-	A	20151214	20150722
AON BENFIELD CORREDORES DE REASEGUROS LIMITADA	LLOYD'S SYNDICATE 2232 AWAC - AWH	C-22	NR	INGLATERRA	9.885	-	9.885	FR	AMB	AA-	A	20151214	20150722
AON BENFIELD CORREDORES DE REASEGUROS LIMITADA	MAPFRE RE COMPANIA DE REASEGUROS	C-22	NR	ESPAÑA	729	-	729	AMB	FR	A	A-	20151014	20160426
AON BENFIELD CORREDORES DE REASEGUROS LIMITADA	MUNICH RE AMERICA CORP.	C-22	NR	ESTADOS UNIDOS	12.449	-	12.449	AMB	MD	A-	A2	20151022	20141119
AON BENFIELD CORREDORES DE REASEGUROS LIMITADA	NATIONAL LIABILITY AND FIRE	C-22	-	ESTADOS UNIDOS	-17.671	-	-17.671	AMB	FR	A++	AA+	20150901	20160719

Nota 30

Reaseguradores y Corredores de Reaseguros Vigentes

Nombre	Código de Identificación SVS	Código de ID SVS	Tipo Relación R/NR	País	Prima Cedida M\$	Costo de Reaseguro No Proporcional M\$	Total Reaseguro M\$	Clasificación de Riesgo					
								Código Clasificación		Clasificación de Riesgo		Fecha Clasificación	
								C1	C2	C1	C2	C1	C2
AON BENFIELD CORREDORES DE REASEGUROS LIMITADA	PARTNER REINSURANCE COMPANY LTD.	C-22	NR	BERMUDA	-2.539	-	-2.539	AMB	SP	A	A+	20160513	20150803
AON BENFIELD CORREDORES DE REASEGUROS LIMITADA	QBE INSURANCE (EUROPE) LIMITED	C-22	NR	ESTADOS UNIDOS	-10.032	-	-10.032	AMB	MD	A	BAA1	20160310	20151124
AON BENFIELD CORREDORES DE REASEGUROS LIMITADA	ROYAL & SUN ALLIANCE PLC	C-22	-	INGLATERRA	16.932	-	16.932	SP	MD	A	A2	20150922	20150817
AON BENFIELD CORREDORES DE REASEGUROS LIMITADA	SCOR SE	C-22	NR	FRANCIA	-1	-	-1	MD	AMB	A1	A	20151215	20150911
AON BENFIELD CORREDORES DE REASEGUROS LIMITADA	SIRIUS INTERNATIONAL INSURANCE CORP	C-22	NR	SUECIA	13.415	-	13.415	AMB	MD	A	A3	20160701	20150729
AON BENFIELD CORREDORES DE REASEGUROS LIMITADA	SWISS RE CORPORATE SOLUTIONS LTD	C-22	NR	SUIZA	-3.106	-	-3.106	AMB	FR	A+	AA-	20151211	20160706
AON BENFIELD CORREDORES DE REASEGUROS LIMITADA	SWISS REINSURANCE AMERICA CORP.	C-22	NR	ESTADOS UNIDOS	152.997	-	152.997	AMB	FR	A+	AA-	20151111	20160706
AON BENFIELD CORREDORES DE REASEGUROS LIMITADA	TRANSATLANTIC RE	C-22	NR	INGLATERRA	16.654	-	16.654	AMB	FR	A	A+	20150424	20160328
AON BENFIELD CORREDORES DE REASEGUROS LIMITADA	TRANSATLANTIC REINSURANCE COMPANY	C-22	NR	ESTADOS UNIDOS	4.953	-	4.953	AMB	FR	A	A+	20150424	20160328
AON BENFIELD CORREDORES DE REASEGUROS LIMITADA	WESTPORT INSURANCE CORP.	C-22	-	ESTADOS UNIDOS	52.360	-	52.360	AMB	MD	A+	AA3	20151211	20160310
AON BENFIELD CORREDORES DE REASEGUROS LIMITADA	XL RE EUROPE SE	C-22	NR	IRLANDA	681	-	681	AMB	FR	A	A+	20150901	20151206
AON BENFIELD CORREDORES DE REASEGUROS LIMITADA	LIBERTY MUTUAL INSURANCE COMPANY	C-22	NR	ESTADOS UNIDOS	172.055	-	172.055	AMB	SP	A	A	20151008	20140717
AON BENFIELD CORREDORES DE REASEGUROS LIMITADA	LLOYD'S SYNDICATE 1967 WRB	C-22	NR	INGLATERRA	-7.142	-	-7.142	FR	AMB	AA-	A	20151214	20150722
AON BENFIELD CORREDORES DE REASEGUROS LIMITADA	ARCH REINSURANCE LTD.	C-22	NR	BERMUDA	-3.419	-	-3.419	AMB	MD	A+	A1	20150821	20141118

Nota 30 Reaseguradores y Corredores de Reaseguros Vigentes

Nombre	Código de Identificación SVS	Código de ID SVS	Tipo Relación R/NR	País	Prima Cedida M\$	Costo de Reaseguro No Proporcional M\$	Total Reaseguro M\$	Clasificación de Riesgo					
								Código Clasificación		Clasificación de Riesgo		Fecha Clasificación	
								C1	C2	C1	C2	C1	C2
AON BENFIELD CORREDORES DE REASEGUROS LIMITADA	LLOYD'S SYNDICATE 2791	C-22	NR	INGLATERRA	1.426	-	1.426	FR	AMB	AA-	A	20151214	20150722
AON BENFIELD CORREDORES DE REASEGUROS LIMITADA	LLOYD'S SYNDICATE 4000 PEMBROKE	C-22	NR	INGLATERRA	6.796	-	6.796	FR	AMB	AA-	A	20151214	20150722
AON BENFIELD CORREDORES DE REASEGUROS LIMITADA	ASPEN INSURANCE UK LIMITED.	C-22	NR	INGLATERRA	81.258	-	81.258	AMD	MD	A	A	20151118	20131022
AON BENFIELD CORREDORES DE REASEGUROS LIMITADA	MUNCHENER RUCKVERSICHERUNG AKTIENG (Munich RE Alemania)	C-22	NR	ALEMANIA	157.410	-	157.410	AMB	FR	A+	AA-	20151022	20160606
AON BENFIELD CORREDORES DE REASEGUROS LIMITADA	GREAT LAKES REINSURANCE (UK) PLC (Munich RE)	C-22	NR	INGLATERRA	435	-	435	FR	AMB	AA-	A+	20160706	20151022
AON BENFIELD CORREDORES DE REASEGUROS LIMITADA	GENERAL REINSURANCE CORPORATION	C-22	NR	ESTADOS UNIDOS	79.411	-	79.411	AMB	SP	A++	AA+	20151028	20160219
AON UK LIMITED	ACE GLOBAL MARKETS	C-016	R	INGLATERRA	12.599	-	12.599	SP	AMB	AA	A++	20160624	20160622
AON UK LIMITED	ACE PROPERTY AND CASUALTY INSURANCE	C-016	R	ESTADOS UNIDOS	171.592	-	171.592	AMB	MD	A++	AA3	20160622	20160115
AON UK LIMITED	ASSICURAZIONI GENERALI SPA	C-016	NR	ITALIA	362.015	-	362.015	MD	AMB	BAA1	A	20160712	20151023
AON UK LIMITED	AXA CORPORATE SOLUTIONS ASSURANCE	C-016	NR	FRANCIA	594.129	-	594.129	SP	FR	A+	AA-	20141015	20160628
AON UK LIMITED	AXIS RE SE	C-016	NR	IRLANDA	587.313	-	587.313	AMB	MD	A+	A2	20150804	20150803
AON UK LIMITED	AXIS SPECIALITY EUROPE SE	C-016	NR	IRLANDA	-3.707	-	-3.707	SP	AMB	A+	A+	20150313	20150804
AON UK LIMITED	ENDURANCE SPECIALTY INSURANCE LTD.	C-016	NR	BERMUDA	-23.385	-	-23.385	AMB	MD	A	A3	20160512	20151116
AON UK LIMITED	HANNOVER RUCKVERSICHERUNGS AKTIENGE	C-016	NR	ALEMANIA	112.832	-	112.832	AMB	FR	A+	AA-	20150925	20160706

Nota 30

Reaseguradores y Corredores de Reaseguros Vigentes

Nombre	Código de Identificación SVS	Código de ID SVS	Tipo Relación R/NR	País	Prima Cedida M\$	Costo de Reaseguro No Proporcional M\$	Total Reaseguro M\$	Clasificación de Riesgo					
								Código Clasificación		Clasificación de Riesgo		Fecha Clasificación	
								C1	C2	C1	C2	C1	C2
AON UK LIMITED	HDI-GERLING INDUSTRIE VERSICHERUNG	C-016	NR	ALEMANIA	64.989	-	64.989	AMB	SP	A	A	20150521	20150701
AON UK LIMITED	LLOYD S SYNDICATE 1221 MLM NAVIGATO	C-016	-	INGLATERRA	89.737	-	89.737	FR	AMB	AA-	A	20151214	20150722
AON UK LIMITED	LLOYD'S SYNDICATE 1183 TAL Talbot	C-016	NR	INGLATERRA	32.560	-	32.560	FR	AMB	AA-	A	20151214	20150722
AON UK LIMITED	LLOYD'S SYNDICATE 1200 AMA - Argo	C-016	NR	INGLATERRA	141.206	-	141.206	FR	AMB	AA-	A	20151214	20150722
AON UK LIMITED	LLOYD'S SYNDICATE 1686 AXIS	C-016	NR	INGLATERRA	13.911	-	13.911	FR	AMB	AA-	A	20151214	20150722
AON UK LIMITED	LLOYD'S SYNDICATE 1880 TMK	C-016	NR	INGLATERRA	233.297	-	233.297	FR	AMB	AA-	A	20151214	20150722
AON UK LIMITED	LLOYD'S SYNDICATE 1886 QBE	C-016	NR	INGLATERRA	11.098	-	11.098	FR	AMB	AA-	A	20151214	20150722
AON UK LIMITED	LLOYD'S SYNDICATE 1910	C-016	NR	INGLATERRA	-5.561	-	-5.561	FR	AMB	AA-	A	20151214	20150722
AON UK LIMITED	LLOYD'S SYNDICATE 1919 CVS	C-016	NR	INGLATERRA	8.986	-	8.986	FR	AMB	AA-	A	20151214	20150722
AON UK LIMITED	LLOYD'S SYNDICATE 1969 APOLLO	C-016	NR	INGLATERRA	108.579	-	108.579	FR	AMB	AA-	A	20151214	20150722
AON UK LIMITED	LLOYD'S SYNDICATE 2001 AMLIN	C-016	NR	INGLATERRA	-19.828	-	-19.828	FR	AMB	AA-	A	20151214	20150722
AON UK LIMITED	LLOYD'S SYNDICATE 2003 CATLIN	C-016	NR	INGLATERRA	2.015.583	-	2.015.583	FR	AMB	AA-	A	20151214	20150722
AON UK LIMITED	LLOYD'S SYNDICATE 2007 NOVAE	C-016	NR	INGLATERRA	517.225	-	517.225	FR	AMB	AA-	A	20151214	20150722
AON UK LIMITED	LLOYD'S SYNDICATE 2012 ARCH	C-016	NR	INGLATERRA	66.919	-	66.919	FR	AMB	AA-	A	20151214	20150722

Nota 30 Reaseguradores y Corredores de Reaseguros Vigentes

Nombre	Código de Identificación SVS	Código de ID SVS	Tipo Relación R/NR	País	Prima Cedida M\$	Costo de Reaseguro No Proporcional M\$	Total Reaseguro M\$	Clasificación de Riesgo					
								Código Clasificación		Clasificación de Riesgo		Fecha Clasificación	
								C1	C2	C1	C2	C1	C2
AON UK LIMITED	LLOYD'S SYNDICATE 2015 CHANNEL	C-016	NR	INGLATERRA	55.384	-	55.384	FR	AMB	AA-	A	20151214	20150722
AON UK LIMITED	LLOYD'S SYNDICATE 2488	C-016	NR	INGLATERRA	-19	-	-19	FR	AMB	AA-	A	20151214	20150722
AON UK LIMITED	LLOYD'S SYNDICATE 2987 BRIT	C-016	NR	INGLATERRA	601.767	-	601.767	FR	AMB	AA-	A	20151214	20150722
AON UK LIMITED	LLOYD'S SYNDICATE 3000 MARKEL	C-016	NR	INGLATERRA	155.673	-	155.673	FR	AMB	AA-	A	20151214	20150722
AON UK LIMITED	LLOYD'S SYNDICATE 318 MSP	C-016	NR	INGLATERRA	79.478	-	79.478	FR	AMB	AA-	A	20151214	20150722
AON UK LIMITED	LLOYD'S SYNDICATE 3210 CHAUCER	C-016	NR	INGLATERRA	132.234	-	132.234	FR	AMB	AA-	A	20151214	20150722
AON UK LIMITED	LLOYD'S SYNDICATE 33 HISCOX	C-016	NR	INGLATERRA	107.897	-	107.897	FR	AMB	AA-	A	20151214	20150722
AON UK LIMITED	LLOYD'S SYNDICATE 382 HARDY	C-016	NR	INGLATERRA	-16.380	-	-16.380	FR	AMB	AA-	A	20151214	20150722
AON UK LIMITED	LLOYD'S SYNDICATE 4141 HCC	C-016	NR	INGLATERRA	11.778	-	11.778	FR	AMB	AA-	A	20151214	20150722
AON UK LIMITED	LLOYD'S SYNDICATE 4444	C-016	NR	INGLATERRA	8.986	-	8.986	FR	AMB	AA-	A	20151214	20150722
AON UK LIMITED	LLOYD'S SYNDICATE 4472 FRW-LIBERTY	C-016	NR	INGLATERRA	1.057.368	-	1.057.368	FR	AMB	AA-	A	20151214	20150722
AON UK LIMITED	LLOYD'S SYNDICATE 5151 MONTPELIER	C-016	NR	INGLATERRA	1.560.282	-	1.560.282	FR	AMB	AA-	A	20151214	20150722
AON UK LIMITED	LLOYD'S SYNDICATE 609 ATRIUM	C-016	NR	INGLATERRA	165.622	-	165.622	FR	AMB	AA-	A	20151214	20150722
AON UK LIMITED	LLOYD'S SYNDICATE ANTARES 1274	C-016	NR	INGLATERRA	42.019	-	42.019	FR	AMB	AA-	A	20151214	20150722

Nota 30

Reaseguradores y Corredores de Reaseguros Vigentes

Nombre	Código de Identificación SVS	Código de ID SVS	Tipo Relación R/NR	País	Prima Cedida M\$	Costo de Reaseguro No Proporcional M\$	Total Reaseguro M\$	Clasificación de Riesgo					
								Código Clasificación		Clasificación de Riesgo		Fecha Clasificación	
								C1	C2	C1	C2	C1	C2
AON UK LIMITED	LLOY'S SYNDICATE 2232 AWAC - AWH	C-016	NR	INGLATERRA	348.616	-	348.616	FR	AMB	AA-	A	20151214	20150722
AON UK LIMITED	NATIONAL LIABILITY AND FIRE	C-016	-	ESTADOS UNIDOS	-21.081	-	-21.081	AMB	FR	A++	AA+	20150901	20160719
AON UK LIMITED	ROYAL & SUN ALLIANCE PLC	C-016	-	INGLATERRA	113.354	-	113.354	SP	MD	A	A2	20150922	20150817
AON UK LIMITED	SWISS RE CORPORATE SOLUTIONS LTDA	C-016	NR	SUIZA	608.487	-	608.487	MD	AMB	AA3	A+	20160310	20151211
AON UK LIMITED	SWISS REINSURANCE AMERICA CORP.	C-016	NR	ESTADOS UNIDOS	815.709	-	815.709	AMB	FR	A+	AA-	20151111	20160706
AON UK LIMITED	TRANSATLANTIC RE	C-016	NR	INGLATERRA	11.384	-	11.384	AMB	FR	A	A+	20150424	20160328
AON UK LIMITED	LLOYD'S SYNDICATE 386	C-016	NR	INGLATERRA	67.295	-	67.295	FR	AMB	AA-	A	20151214	20150722
AON UK LIMITED	MUNCHENER RUCKVERSICHERUNG AKTIENG (Munich RE Alemania)	C-016	NR	ALEMANIA	1.765.021	-	1.765.021	AMB	FR	A+	AA-	20151022	20160606
AON UK LIMITED	LLOYD'S SYNDICATE 1955 BARBICAN	C-016	NR	INGLATERRA	13.911	-	13.911	FR	AMB	AA-	A	20151214	20150722
ARTHUR J. GALLAGHER CORREDORES DE REASEGUROS S.A.	ALLIANZ GLOBAL CORPORATE & SPECIALTY SE	C-258	NR	ALEMANIA	44	-	44	AMB	SP	A+	AA3	20150806	20160324
ARTHUR J. GALLAGHER CORREDORES DE REASEGUROS S.A.	HANNOVER RUCKVERSICHERUNGS AKTIENGE	C-258	NR	ALEMANIA	24.666	-	24.666	AMB	FR	A+	AA-	20150925	20160706
ARTHUR J. GALLAGHER CORREDORES DE REASEGUROS S.A.	LLOYD'S SYNDICATE 3210 CHAUCER	C-258	NR	INGLATERRA	-29.010	-	-29.010	FR	AMB	AA-	A	20151214	20150722
ARTHUR J. GALLAGHER CORREDORES DE REASEGUROS S.A.	MAPFRE RE COMPANIA DE REASEGUROS	C-258	NR	ESPAÑA	508.450	-	508.450	AMB	FR	A	A-	20151014	20160426
ARTHUR J. GALLAGHER CORREDORES DE REASEGUROS S.A.	MITSUI SUMITOMO INSURANCE CO. LIMIT	C-258	NR	JAPON	323.054	-	323.054	AMB	MD	A+	A1	20160527	20150909

Nota 30 Reaseguradores y Corredores de Reaseguros Vigentes

Nombre	Código de Identificación SVS	Código de ID SVS	Tipo Relación R/NR	País	Prima Cedida M\$	Costo de Reaseguro No Proporcional M\$	Total Reaseguro M\$	Clasificación de Riesgo					
								Código Clasificación		Clasificación de Riesgo		Fecha Clasificación	
								C1	C2	C1	C2	C1	C2
ARTHUR J. GALLAGHER CORREDORES DE REASEGUROS S.A.	PARTNER REINSURANCE COMPANY LTD.	C-258	NR	BERMUDA	915	-	915	AMB	SP	A	A+	20160513	20150803
CONO SUR RE., CORREDORES DE RESEGUROS LIMITADA	ALLIANZ GLOBAL CORPORATE & SPECIALTY SE	C-231	NR	ALEMANIA	-19.340	-	-19.340	AMB	SP	A+	AA3	20150806	20160324
CONO SUR RE., CORREDORES DE RESEGUROS LIMITADA	ARCH INSURANCE CO.	C-231		ESTADOS UNIDOS	9.299	-	9.299	AMB	MD	A+	A1	20150821	20141118
CONO SUR RE., CORREDORES DE RESEGUROS LIMITADA	HANNOVER RUCKVERSICHERUNGS AKTIENGE	C-231	NR	ALEMANIA	188	-	188	AMB	FR	A+	AA-	20150925	20160706
CONO SUR RE., CORREDORES DE RESEGUROS LIMITADA	LLOYD'S SYNDICATE 1084 CHAUCER	C-231	NR	INGLATERRA	2.387	-	2.387	FR	AMB	AA-	A	20151214	20150722
CONO SUR RE., CORREDORES DE RESEGUROS LIMITADA	LLOYD'S SYNDICATE 1183 TAL Talbot	C-231	NR	INGLATERRA	26.012	-	26.012	FR	AMB	AA-	A	20151214	20150722
CONO SUR RE., CORREDORES DE RESEGUROS LIMITADA	LLOYD'S SYNDICATE 1910	C-231	NR	INGLATERRA	20.437	-	20.437	FR	AMB	AA-	A	20151214	20150722
CONO SUR RE., CORREDORES DE RESEGUROS LIMITADA	LLOYD'S SYNDICATE 2003 CATLIN	C-231	NR	INGLATERRA	11.077	-	11.077	FR	AMB	AA-	A	20151214	20150722
CONO SUR RE., CORREDORES DE RESEGUROS LIMITADA	LLOYD'S SYNDICATE 2987 BRIT	C-231	NR	INGLATERRA	-26.485	-	-26.485	FR	AMB	AA-	A	20151214	20150722
CONO SUR RE., CORREDORES DE RESEGUROS LIMITADA	LLOYD'S SYNDICATE 3210 CHAUCER	C-231	NR	INGLATERRA	11.077	-	11.077	FR	AMB	AA-	A	20151214	20150722
CONO SUR RE., CORREDORES DE RESEGUROS LIMITADA	LLOYD'S SYNDICATE 33 HISCOX	C-231	NR	INGLATERRA	12.242	-	12.242	FR	AMB	AA-	A	20151214	20150722
CONO SUR RE., CORREDORES DE RESEGUROS LIMITADA	LLOYD'S SYNDICATE 4472 FRW-LIBERTY	C-231	NR	INGLATERRA	394	-	394	FR	AMB	AA-	A	20151214	20150722
CONO SUR RE., CORREDORES DE RESEGUROS LIMITADA	LLOYD'S SYNDICATE 457	C-231	NR	INGLATERRA	39.213	-	39.213	FR	AMB	AA-	A	20151214	20150722
CONO SUR RE., CORREDORES DE RESEGUROS LIMITADA	LLOYD'S SYNDICATE 510 KILN & CO	C-231	NR	INGLATERRA	32.983	-	32.983	FR	AMB	AA-	A	20151214	20150722

Nota 30

Reaseguradores y Corredores de Reaseguros Vigentes

Nombre	Código de Identificación SVS	Código de ID SVS	Tipo Relación R/NR	País	Prima Cedida M\$	Costo de Reaseguro No Proporcional M\$	Total Reaseguro M\$	Clasificación de Riesgo					
								Código Clasificación		Clasificación de Riesgo		Fecha Clasificación	
								C1	C2	C1	C2	C1	C2
CONO SUR RE., CORREDORES DE RESEGUROS LIMITADA	LLOYD'S SYNDICATE 609 ATRIUM	C-231	NR	INGLATERRA	20.364	-	20.364	FR	AMB	AA-	A	20151214	20150722
CONO SUR RE., CORREDORES DE RESEGUROS LIMITADA	MAPFRE RE COMPANIA DE REASEGUROS	C-231	NR	ESPAÑA	40.490	-	40.490	AMB	FR	A	A-	20151014	20160426
CONO SUR RE., CORREDORES DE RESEGUROS LIMITADA	PARTNER REINSURANCE EUROPE SE	C-231	NR	IRLANDA	37.162	-	37.162	AMB	SP	A	A+	20160513	20150803
CONO SUR RE., CORREDORES DE RESEGUROS LIMITADA	QBE INSURANCE (EUROPE) LIMITED	C-231	NR	ESTADOS UNIDOS	169	-	169	AMB	MD	A	BAA1	20160310	20151124
CONO SUR RE., CORREDORES DE RESEGUROS LIMITADA	SWISS REINSURANCE AMERICA CORP.	C-231	NR	ESTADOS UNIDOS	195.950	-	195.950	AMB	FR	A+	AA-	20151111	20160706
CONO SUR RE., CORREDORES DE RESEGUROS LIMITADA	XL REINSURANCE AMERICA INC.	C-231	NR	ESTADOS UNIDOS	-758	-	-758	AMB	MD	A	A2	20150501	20150109
COOPER GAY CHILE S.A.	ACE PROPERTY AND CASUALTY INSURANCE	C-221	R	ESTADOS UNIDOS	-2.125	-	-2.125	AMB	MD	A++	AA3	20160622	20160115
COOPER GAY CHILE S.A.	ARCH INSURANCE CO.	C-221	-	ESTADOS UNIDOS	295	-	295	AMB	MD	A+	A1	20150821	20141118
COOPER GAY CHILE S.A.	HDI-GERLING INDUSTRIE VERSICHERUNG	C-221	NR	ALEMANIA	-454.250	-	-454.250	AMB	SP	A	A	20150521	20150701
COOPER GAY CHILE S.A.	LLOYD S SYNDICATE 1221 MLM NAVIGATO	C-221	-	INGLATERRA	40.064	-	40.064	FR	AMB	AA-	A	20151214	20150722
COOPER GAY CHILE S.A.	LLOYD'S SYNDICATE 1084 CHAUCER	C-221	NR	INGLATERRA	122.713	-	122.713	FR	AMB	AA-	A	20151214	20150722
COOPER GAY CHILE S.A.	LLOYD'S SYNDICATE 1183 TAL Talbot	C-221	NR	INGLATERRA	79.124	-	79.124	FR	AMB	AA-	A	20151214	20150722
COOPER GAY CHILE S.A.	LLOYD'S SYNDICATE 1200 AMA - Argo	C-221	NR	INGLATERRA	42.329	-	42.329	FR	AMB	AA-	A	20151214	20150722
COOPER GAY CHILE S.A.	LLOYD'S SYNDICATE 1209 MEB XL	C-221	NR	INGLATERRA	8.616	-	8.616	FR	AMB	AA-	A	20151214	20150722

Nota 30 Reaseguradores y Corredores de Reaseguros Vigentes

Nombre	Código de Identificación SVS	Código de ID SVS	Tipo Relación R/NR	País	Prima Cedida M\$	Costo de Reaseguro No Proporcional M\$	Total Reaseguro M\$	Clasificación de Riesgo					
								Código Clasificación		Clasificación de Riesgo		Fecha Clasificación	
								C1	C2	C1	C2	C1	C2
COOPER GAY CHILE S.A.	LLOYD'S SYNDICATE 1225 AES AEGIS	C-221	NR	INGLATERRA	10.467	-	10.467	FR	AMB	AA-	A	20151214	20150722
COOPER GAY CHILE S.A.	LLOYD'S SYNDICATE 1686 AXIS	C-221	NR	INGLATERRA	1.389	-	1.389	FR	AMB	AA-	A	20151214	20150722
COOPER GAY CHILE S.A.	LLOYD'S SYNDICATE 1880 TMK	C-221	NR	INGLATERRA	-7.401	-	-7.401	FR	AMB	AA-	A	20151214	20150722
COOPER GAY CHILE S.A.	LLOYD'S SYNDICATE 1886 QBE	C-221	NR	INGLATERRA	38.211	-	38.211	FR	AMB	AA-	A	20151214	20150722
COOPER GAY CHILE S.A.	LLOYD'S SYNDICATE 1969 APOLLO	C-221	NR	INGLATERRA	64.270	-	64.270	FR	AMB	AA-	A	20151214	20150722
COOPER GAY CHILE S.A.	LLOYD'S SYNDICATE 2003 CATLIN	C-221	NR	INGLATERRA	377.698	-	377.698	FR	AMB	AA-	A	20151214	20150722
COOPER GAY CHILE S.A.	LLOYD'S SYNDICATE 2007 NOVAE	C-221	NR	INGLATERRA	48.982	-	48.982	FR	AMB	AA-	A	20151214	20150722
COOPER GAY CHILE S.A.	LLOYD'S SYNDICATE 2010 MMX	C-221	NR	INGLATERRA	147.555	-	147.555	FR	AMB	AA-	A	20151214	20150722
COOPER GAY CHILE S.A.	LLOYD'S SYNDICATE 2012 ARCH	C-221	NR	INGLATERRA	-9.591	-	-9.591	FR	AMB	AA-	A	20151214	20150722
COOPER GAY CHILE S.A.	LLOYD'S SYNDICATE 2015 CHANNEL	C-221	NR	INGLATERRA	-16.442	-	-16.442	FR	AMB	AA-	A	20151214	20150722
COOPER GAY CHILE S.A.	LLOYD'S SYNDICATE 2623 BEAZLEY	C-221	NR	INGLATERRA	1.519	-	1.519	FR	AMB	AA-	A	20151214	20150722
COOPER GAY CHILE S.A.	LLOYD'S SYNDICATE 2987 BRIT	C-221	NR	INGLATERRA	1.135.632	-	1.135.632	FR	AMB	AA-	A	20151214	20150722
COOPER GAY CHILE S.A.	LLOYD'S SYNDICATE 3210 CHAUCER	C-221	NR	INGLATERRA	65.811	-	65.811	FR	AMB	AA-	A	20151214	20150722
COOPER GAY CHILE S.A.	LLOYD'S SYNDICATE 33 HISCOX	C-221	NR	INGLATERRA	19.294	-	19.294	FR	AMB	AA-	A	20151214	20150722

Nota 30

Reaseguradores y Corredores de Reaseguros Vigentes

Nombre	Código de Identificación SVS	Código de ID SVS	Tipo Relación R/NR	País	Prima Cedida M\$	Costo de Reaseguro No Proporcional M\$	Total Reaseguro M\$	Clasificación de Riesgo					
								Código Clasificación		Clasificación de Riesgo		Fecha Clasificación	
								C1	C2	C1	C2	C1	C2
COOPER GAY CHILE S.A.	LLOYD'S SYNDICATE 382 HARDY	C-221	NR	INGLATERRA	22.347	-	22.347	FR	AMB	AA-	A	20151214	20150722
COOPER GAY CHILE S.A.	LLOYD'S SYNDICATE 4020 ARK	C-221	NR	INGLATERRA	23.009	-	23.009	FR	AMB	AA-	A	20151214	20150722
COOPER GAY CHILE S.A.	LLOYD'S SYNDICATE 4141 HCC	C-221	NR	INGLATERRA	-11.382	-	-11.382	FR	AMB	AA-	A	20151214	20150722
COOPER GAY CHILE S.A.	LLOYD'S SYNDICATE 4444	C-221	NR	INGLATERRA	1.602	-	1.602	FR	AMB	AA-	A	20151214	20150722
COOPER GAY CHILE S.A.	LLOYD'S SYNDICATE 4472 FRW-LIBERTY	C-221	NR	INGLATERRA	56.810	-	56.810	FR	AMB	AA-	A	20151214	20150722
COOPER GAY CHILE S.A.	LLOYD'S SYNDICATE 5000	C-221	NR	INGLATERRA	1.851	-	1.851	FR	AMB	AA-	A	20151214	20150722
COOPER GAY CHILE S.A.	LLOYD'S SYNDICATE 609 ATRIUM	C-221	NR	INGLATERRA	78.995	-	78.995	FR	AMB	AA-	A	20151214	20150722
COOPER GAY CHILE S.A.	LLOYD'S SYNDICATE 623 BEAZLEY	C-221	NR	INGLATERRA	333	-	333	FR	AMB	AA-	A	20151214	20150722
COOPER GAY CHILE S.A.	LLOYD'S SYNDICATE ANTARES 1274	C-221	NR	INGLATERRA	16.388	-	16.388	FR	AMB	AA-	A	20151214	20150722
COOPER GAY CHILE S.A.	MAPFRE RE COMPANIA DE REASEGUROS	C-221	NR	ESPAÑA	-18.445	-	-18.445	AMB	FR	A	A-	20151014	20160426
COOPER GAY CHILE S.A.	NATIONAL INDEMNITY CO.	C-221	-	ESTADOS UNIDOS	935.612	-	935.612	AMB	SP	A++	AA+	20150901	20160219
COOPER GAY CHILE S.A.	ODYSSEY REINSURANCE COMPANY	C-221	NR	ESTADOS UNIDOS	14.168	-	14.168	AMB	SP	A	A-	20150505	20150501
COOPER GAY CHILE S.A.	PARTNER REINSURANCE COMPANY LTD.	C-221	NR	BERMUDA	-18.973	-	-18.973	AMB	SP	A	A+	20160513	20150803
COOPER GAY CHILE S.A.	PARTNER REINSURANCE EUROPE SE	C-221	NR	IRLANDA	13.097	-	13.097	AMB	SP	A	A+	20160513	20150803

Nota 30 Reaseguradores y Corredores de Reaseguros Vigentes

Nombre	Código de Identificación SVS	Código de ID SVS	Tipo Relación R/NR	País	Prima Cedida M\$	Costo de Reaseguro No Proporcional M\$	Total Reaseguro M\$	Clasificación de Riesgo					
								Código Clasificación		Clasificación de Riesgo		Fecha Clasificación	
								C1	C2	C1	C2	C1	C2
COOPER GAY CHILE S.A.	QBE INSURANCE (EUROPE) LIMITED	C-221	NR	ESTADOS UNIDOS	71.381	-	71.381	AMB	MD	A	BAA1	20160310	20151124
COOPER GAY CHILE S.A.	SCOR SE	C-221	NR	FRANCIA	111	-	111	MD	AMB	A1	A	20151215	20150911
COOPER GAY CHILE S.A.	SIRIUS INTERNATIONAL INSURANCE CORP	C-221	NR	SUECIA	17.426	-	17.426	AMB	MD	A	A3	20160701	20150729
COOPER GAY CHILE S.A.	SWISS RE EUROPE S.A.	C-221	NR	LEXEMBURGO	-16.982	-	-16.982	AMB	MD	A+	AA3	20151211	20151215
COOPER GAY CHILE S.A.	SWISS REINSURANCE AMERICA CORP.	C-221	NR	ESTADOS UNIDOS	475.054	-	475.054	AMB	FR	A+	AA-	20151111	20160706
COOPER GAY CHILE S.A.	TRANSATLANTIC RE	C-221	NR	INGLATERRA	52.373	-	52.373	AMB	FR	A	A+	20150424	20160328
COOPER GAY CHILE S.A.	TRANSATLANTIC REINSURANCE COMPANY	C-221	NR	ESTADOS UNIDOS	-13.155	-	-13.155	AMB	FR	A	A+	20150424	20160328
COOPER GAY CHILE S.A.	LIBERTY MUTUAL INSURANCE COMPANY	C-221	NR	ESTADOS UNIDOS	41.609	-	41.609	AMB	SP	A	A	20151008	20140717
COOPER GAY CHILE S.A.	LLOYD'S SYNDICATE 2121	C-221	NR	INGLATERRA	5.701	-	5.701	FR	AMB	AA-	A	20151214	20150722
COOPER GAY CHILE S.A.	LLOYD'S SYNDICATE 958 OMEGA	C-221	NR	INGLATERRA	3	-	3	FR	AMB	AA-	A	20151214	20150722
COOPER GAY CHILE S.A.	SCOR REINSURANCE CO.	C-221	NR	ESTADOS UNIDOS	55.186	-	55.186	FR	AMB	AA-	A	20160706	20150911
COOPER GAY CHILE S.A.	MUNCHENER RUCKVERSICHERUNG AKTIENG (Munich RE Alemania)	C-221	NR	ALEMANIA	2.797	-	2.797	AMB	FR	A+	AA-	20151022	20160606
COOPER GAY CHILE S.A.	SCOR GLOBAL P&C SE	C-221	-	FRANCIA	-118.976	-	-118.976	AMB	MD	A	A1	20150911	20151215
COOPER GAY CHILE S.A.	LLOYD'S SYNDICATE 3902 NOA	C-221	NR	INGLATERRA	1.881	-	1.881	FR	AMB	AA-	A	20151214	20150722

Nota 30

Reaseguradores y Corredores de Reaseguros Vigentes

Nombre	Código de Identificación SVS	Código de ID SVS	Tipo Relación R/NR	País	Prima Cedida M\$	Costo de Reaseguro No Proporcional M\$	Total Reaseguro M\$	Clasificación de Riesgo					
								Código Clasificación		Clasificación de Riesgo		Fecha Clasificación	
								C1	C2	C1	C2	C1	C2
COOPER GAY CHILE S.A.	LLOYD'S SYNDICATE 1955 BARBICAN	C-221	NR	INGLATERRA	23.495	-	23.495	FR	AMB	AA-	A	20151214	20150722
COOPER GAY CHILE S.A.	XL INSURANCE COMPANY SE	C-221	NR	INGLATERRA	304.264	-	304.264	SP	AMB	A+	A	20151218	20150501
COOPER GAY CHILE S.A.	XL RE LATIN AMERICA LTD	C-221	NR	SUIZA	19.906	-	19.906	AMB	FR	A	A+	20160803	20160512
EVEREST REINSURANCE COMPANY	EVEREST REINSURANCE (BERMUDA),LTD.	R-058	NR	BERMUDA	13.366	-	13.366	AMB	MD	A+	A1	20150909	20130325
GUY CARPENTER & COMPANY CORREDORES DE REASEGUROS LIMITADA	ALLIANZ GLOBAL CORPORATE & SPECIALTY SE	C-028	NR	ALEMANIA	140	-	140	AMB	SP	A+	AA3	20150806	20160324
GUY CARPENTER & COMPANY CORREDORES DE REASEGUROS LIMITADA	ALLIANZ SE	C-028	NR	ALEMANIA	855.868	-	855.868	AMB	MD	A+	AA3	20150806	20160324
GUY CARPENTER & COMPANY CORREDORES DE REASEGUROS LIMITADA	ARCH INSURANCE CO.	C-028	-	ESTADOS UNIDOS	655	-	655	AMB	MD	A+	A1	20150821	20141118
GUY CARPENTER & COMPANY CORREDORES DE REASEGUROS LIMITADA	ASSICURAZIONI GENERALI SPA	C-028	NR	ITALIA	-3.326	-	-3.326	MD	AMB	BAA1	A	20160712	20151023
GUY CARPENTER & COMPANY CORREDORES DE REASEGUROS LIMITADA	AXIS RE SE	C-028	NR	IRLANDA	851.295	-	851.295	AMB	MD	A+	A2	20150804	20150803
GUY CARPENTER & COMPANY CORREDORES DE REASEGUROS LIMITADA	BERKLEY INSURANCE COMPANY	C-028	NR	ESTADOS UNIDOS	5.945	-	5.945	AMB	MD	A+	A2	20160226	20140730
GUY CARPENTER & COMPANY CORREDORES DE REASEGUROS LIMITADA	HANNOVER RUCKVERSICHERUNGS AKTIENGE	C-028	NR	ALEMANIA	1.665	-	1.665	AMB	FR	A+	AA-	20150925	20160706
GUY CARPENTER & COMPANY CORREDORES DE REASEGUROS LIMITADA	HDI-GERLING INDUSTRIE VERSICHERUNG	C-028	NR	ALEMANIA	1.209.256	-	1.209.256	AMB	SP	A	A	20150521	20150701
GUY CARPENTER & COMPANY CORREDORES DE REASEGUROS LIMITADA	LLOYD S SYNDICATE 1221 MLM NAVIGATO	C-028	-	INGLATERRA	11.029	-	11.029	FR	AMB	AA-	A	20151214	20150722
GUY CARPENTER & COMPANY CORREDORES DE REASEGUROS LIMITADA	LLOYD'S SYNDICATE 1036 LIMIT	C-028	NR	INGLATERRA	369	-	369	FR	AMB	AA-	A	20151214	20150722

Nota 30 Reaseguradores y Corredores de Reaseguros Vigentes

Nombre	Código de Identificación SVS	Código de ID SVS	Tipo Relación R/NR	País	Prima Cedida M\$	Costo de Reaseguro No Proporcional M\$	Total Reaseguro M\$	Clasificación de Riesgo					
								Código Clasificación		Clasificación de Riesgo		Fecha Clasificación	
								C1	C2	C1	C2	C1	C2
GUY CARPENTER & COMPANY CORREDORES DE REASEGUROS LIMITADA	LLOYD'S SYNDICATE 1084 CHAUCER	C-028	NR	INGLATERRA	25.362	-	25.362	FR	AMB	AA-	A	20151214	20150722
GUY CARPENTER & COMPANY CORREDORES DE REASEGUROS LIMITADA	LLOYD'S SYNDICATE 1183 TAL Talbot	C-028	NR	INGLATERRA	32.208	-	32.208	FR	AMB	AA-	A	20151214	20150722
GUY CARPENTER & COMPANY CORREDORES DE REASEGUROS LIMITADA	LLOYD'S SYNDICATE 1200 AMA - Argo	C-028	NR	INGLATERRA	8.777	-	8.777	FR	AMB	AA-	A	20151214	20150722
GUY CARPENTER & COMPANY CORREDORES DE REASEGUROS LIMITADA	LLOYD'S SYNDICATE 1209 MEB XL	C-028	NR	INGLATERRA	3.562	-	3.562	FR	AMB	AA-	A	20151214	20150722
GUY CARPENTER & COMPANY CORREDORES DE REASEGUROS LIMITADA	LLOYD'S SYNDICATE 1225 AES AEGIS	C-028	NR	INGLATERRA	134	-	134	FR	AMB	AA-	A	20151214	20150722
GUY CARPENTER & COMPANY CORREDORES DE REASEGUROS LIMITADA	LLOYD'S SYNDICATE 1861 ANV	C-028	NR	INGLATERRA	370	-	370	FR	AMB	AA-	A	20151214	20150722
GUY CARPENTER & COMPANY CORREDORES DE REASEGUROS LIMITADA	LLOYD'S SYNDICATE 1880 TMK	C-028	NR	INGLATERRA	117	-	117	FR	AMB	AA-	A	20151214	20150722
GUY CARPENTER & COMPANY CORREDORES DE REASEGUROS LIMITADA	LLOYD'S SYNDICATE 1886 QBE	C-028	NR	INGLATERRA	-2.900	-	-2.900	FR	AMB	AA-	A	20151214	20150722
GUY CARPENTER & COMPANY CORREDORES DE REASEGUROS LIMITADA	LLOYD'S SYNDICATE 1897 SKD	C-028	NR	INGLATERRA	82	-	82	FR	AMB	AA-	A	20151214	20150722
GUY CARPENTER & COMPANY CORREDORES DE REASEGUROS LIMITADA	LLOYD'S SYNDICATE 1910	C-028	NR	INGLATERRA	307	-	307	FR	AMB	AA-	A	20151214	20150722
GUY CARPENTER & COMPANY CORREDORES DE REASEGUROS LIMITADA	LLOYD'S SYNDICATE 1919 CVS	C-028	NR	INGLATERRA	4.858	-	4.858	FR	AMB	AA-	A	20151214	20150722
GUY CARPENTER & COMPANY CORREDORES DE REASEGUROS LIMITADA	LLOYD'S SYNDICATE 1969 APOLLO	C-028	NR	INGLATERRA	108	-	108	FR	AMB	AA-	A	20151214	20150722
GUY CARPENTER & COMPANY CORREDORES DE REASEGUROS LIMITADA	LLOYD'S SYNDICATE 2001 AMLIN	C-028	NR	INGLATERRA	122.157	-	122.157	FR	AMB	AA-	A	20151214	20150722
GUY CARPENTER & COMPANY CORREDORES DE REASEGUROS LIMITADA	LLOYD'S SYNDICATE 2003 CATLIN	C-028	NR	INGLATERRA	-11.728	-	-11.728	FR	AMB	AA-	A	20151214	20150722

Nota 30

Reaseguradores y Corredores de Reaseguros Vigentes

Nombre	Código de Identificación SVS	Código de ID SVS	Tipo Relación R/NR	País	Prima Cedida M\$	Costo de Reaseguro No Proporcional M\$	Total Reaseguro M\$	Clasificación de Riesgo					
								Código Clasificación		Clasificación de Riesgo		Fecha Clasificación	
								C1	C2	C1	C2	C1	C2
GUY CARPENTER & COMPANY CORREDORES DE REASEGUROS LIMITADA	LLOYD'S SYNDICATE 2007 NOVAE	C-028	NR	INGLATERRA	9.115	-	9.115	FR	AMB	AA-	A	20151214	20150722
GUY CARPENTER & COMPANY CORREDORES DE REASEGUROS LIMITADA	LLOYD'S SYNDICATE 2012 ARCH	C-028	NR	INGLATERRA	4.848	-	4.848	FR	AMB	AA-	A	20151214	20150722
GUY CARPENTER & COMPANY CORREDORES DE REASEGUROS LIMITADA	LLOYD'S SYNDICATE 2015 CHANNEL	C-028	NR	INGLATERRA	-2.241	-	-2.241	FR	AMB	AA-	A	20151214	20150722
GUY CARPENTER & COMPANY CORREDORES DE REASEGUROS LIMITADA	LLOYD'S SYNDICATE 3000 MARKEL	C-028	NR	INGLATERRA	300	-	300	FR	AMB	AA-	A	20151214	20150722
GUY CARPENTER & COMPANY CORREDORES DE REASEGUROS LIMITADA	LLOYD'S SYNDICATE 318 MSP	C-028	NR	INGLATERRA	-3.785	-	-3.785	FR	AMB	AA-	A	20151214	20150722
GUY CARPENTER & COMPANY CORREDORES DE REASEGUROS LIMITADA	LLOYD'S SYNDICATE 3210 CHAUCER	C-028	NR	INGLATERRA	4.572	-	4.572	FR	AMB	AA-	A	20151214	20150722
GUY CARPENTER & COMPANY CORREDORES DE REASEGUROS LIMITADA	LLOYD'S SYNDICATE 33 HISCOX	C-028	NR	INGLATERRA	49.988	-	49.988	FR	AMB	AA-	A	20151214	20150722
GUY CARPENTER & COMPANY CORREDORES DE REASEGUROS LIMITADA	LLOYD'S SYNDICATE 382 HARDY	C-028	NR	INGLATERRA	-2.998	-	-2.998	FR	AMB	AA-	A	20151214	20150722
GUY CARPENTER & COMPANY CORREDORES DE REASEGUROS LIMITADA	LLOYD'S SYNDICATE 4141 HCC	C-028	NR	INGLATERRA	-2.879	-	-2.879	FR	AMB	AA-	A	20151214	20150722
GUY CARPENTER & COMPANY CORREDORES DE REASEGUROS LIMITADA	LLOYD'S SYNDICATE 4472 FRW-LIBERTY	C-028	NR	INGLATERRA	32.356	-	32.356	FR	AMB	AA-	A	20151214	20150722
GUY CARPENTER & COMPANY CORREDORES DE REASEGUROS LIMITADA	LLOYD'S SYNDICATE 5000	C-028	NR	INGLATERRA	260	-	260	FR	AMB	AA-	A	20151214	20150722
GUY CARPENTER & COMPANY CORREDORES DE REASEGUROS LIMITADA	LLOYD'S SYNDICATE 510 KILN & CO	C-028	NR	INGLATERRA	-7.462	-	-7.462	FR	AMB	AA-	A	20151214	20150722
GUY CARPENTER & COMPANY CORREDORES DE REASEGUROS LIMITADA	LLOYD'S SYNDICATE 5151 MONTPELIER	C-028	NR	INGLATERRA	-5.046	-	-5.046	FR	AMB	AA-	A	20151214	20150722
GUY CARPENTER & COMPANY CORREDORES DE REASEGUROS LIMITADA	LLOYD'S SYNDICATE 623 BEAZLEY	C-028	NR	INGLATERRA	-3.785	-	-3.785	FR	AMB	AA-	A	20151214	20150722

Nota 30 Reaseguradores y Corredores de Reaseguros Vigentes

Nombre	Código de Identificación SVS	Código de ID SVS	Tipo Relación R/NR	País	Prima Cedida M\$	Costo de Reaseguro No Proporcional M\$	Total Reaseguro M\$	Clasificación de Riesgo					
								Código Clasificación		Clasificación de Riesgo		Fecha Clasificación	
								C1	C2	C1	C2	C1	C2
GUY CARPENTER & COMPANY CORREDORES DE REASEGUROS LIMITADA	LLOYD'S SYNDICATE 780 ADV	C-028	NR	INGLATERRA	-11.772	-	-11.772	FR	AMB	AA-	A	20151214	20150722
GUY CARPENTER & COMPANY CORREDORES DE REASEGUROS LIMITADA	LLOY'S SYNDICATE 2232 AWAC - AWH	C-028	NR	INGLATERRA	-4.498	-	-4.498	FR	AMB	AA-	A	20151214	20150722
GUY CARPENTER & COMPANY CORREDORES DE REASEGUROS LIMITADA	MAPFRE RE COMPANIA DE REASEGUROS	C-028	NR	ESPAÑA	401	-	401	AMB	FR	A	A-	20151014	20160426
GUY CARPENTER & COMPANY CORREDORES DE REASEGUROS LIMITADA	ODYSSEY REINSURANCE COMPANY	C-028	NR	ESTADOS UNIDOS	182	-	182	AMB	SP	A	A-	20150505	20150501
GUY CARPENTER & COMPANY CORREDORES DE REASEGUROS LIMITADA	PARTNER REINSURANCE COMPANY LTD.	C-028	NR	BERMUDA	366.448	-	366.448	AMB	SP	A	A+	20160513	20150803
GUY CARPENTER & COMPANY CORREDORES DE REASEGUROS LIMITADA	PARTNER REINSURANCE EUROPE SE	C-028	NR	IRLANDA	107.954	-	107.954	AMB	SP	A	A+	20160513	20150803
GUY CARPENTER & COMPANY CORREDORES DE REASEGUROS LIMITADA	ROYAL & SUN ALLIANCE PLC	C-028	-	INGLATERRA	410	-	410	SP	MD	A	A2	20150922	20150817
GUY CARPENTER & COMPANY CORREDORES DE REASEGUROS LIMITADA	SWISS RE CORPORATE SOLUTIONS LTD	C-028	NR	SUIZA	-403	-	-403	AMB	FR	A+	AA-	20151211	20160706
GUY CARPENTER & COMPANY CORREDORES DE REASEGUROS LIMITADA	SWISS RE EUROPE S.A.	C-028	NR	LEXEMBURGO	151.656	-	151.656	AMB	MD	A+	AA3	20151211	20151215
GUY CARPENTER & COMPANY CORREDORES DE REASEGUROS LIMITADA	SWISS REINSURANCE AMERICA CORP.	C-028	NR	ESTADOS UNIDOS	972.178	-	972.178	AMB	FR	A+	AA-	20151111	20160706
GUY CARPENTER & COMPANY CORREDORES DE REASEGUROS LIMITADA	TRANSATLANTIC RE	C-028	NR	INGLATERRA	-3.602	-	-3.602	AMB	FR	A	A+	20150424	20160328
GUY CARPENTER & COMPANY CORREDORES DE REASEGUROS LIMITADA	WESTPORT INSURANCE CORP.	C-028	-	ESTADOS UNIDOS	-6.135	-	-6.135	AMB	MD	A+	AA3	20151211	20160310
GUY CARPENTER & COMPANY CORREDORES DE REASEGUROS LIMITADA	LLOYD'S SYNDICATE 1967 WRB	C-028	NR	INGLATERRA	-348	-	-348	FR	AMB	AA-	A	20151214	20150722
GUY CARPENTER & COMPANY CORREDORES DE REASEGUROS LIMITADA	LLOYD'S SYNDICATE 4000 PEMBROKE	C-028	NR	INGLATERRA	1.959	-	1.959	FR	AMB	AA-	A	20151214	20150722

Nota 30

Reaseguradores y Corredores de Reaseguros Vigentes

Nombre	Código de Identificación SVS	Código de ID SVS	Tipo Relación R/NR	País	Prima Cedida M\$	Costo de Reaseguro No Proporcional M\$	Total Reaseguro M\$	Clasificación de Riesgo					
								Código Clasificación		Clasificación de Riesgo		Fecha Clasificación	
								C1	C2	C1	C2	C1	C2
GUY CARPENTER & COMPANY CORREDORES DE REASEGUROS LIMITADA	AXA INSURANCE PLC	C-028	NR	INGLATERRA	-7.263	-	-7.263	SP	FR	A+	AA-	20141015	20160628
GUY CARPENTER & COMPANY CORREDORES DE REASEGUROS LIMITADA	MUNCHENER RUCKVERSICHERUNG AKTIENG (Munich RE Alemania)	C-028	NR	ALEMANIA	3.340.502	-	3.340.502	AMB	FR	A+	AA-	20151022	20160606
GUY CARPENTER & COMPANY CORREDORES DE REASEGUROS LIMITADA	SCOR GLOBAL P&C SE	C-028	-	FRANCIA	1.093.636	-	1.093.636	AMB	MD	A	A1	20150911	20151215
GUY CARPENTER & COMPANY CORREDORES DE REASEGUROS LIMITADA	ENDURANCE WORLDWIDE INSURANCE LIMIT	C-028	NR	ESTADOS UNIDOS	303.740	-	303.740	AMB	SP	A	BAA2	20160512	20061205
HOWDEN INSURANCE, LLC	BERKLEY INSURANCE COMPANY	C-250	NR	ESTADOS UNIDOS	1.320	-	1.320	AMB	MD	A+	A2	20160226	20140730
JLT CHILE CORREDORES DE REASEGUROS LIMITADA	HANNOVER RUCKVERSICHERUNGS AKTIENGE	C-246	NR	ALEMANIA	22.469	-	22.469	AMB	FR	A+	AA-	20150925	20160706
JLT CHILE CORREDORES DE REASEGUROS LIMITADA	LLOYD'S SYNDICATE 1183 TAL Talbot	C-246	NR	INGLATERRA	7.863	-	7.863	FR	AMB	AA-	A	20151214	20150722
JLT CHILE CORREDORES DE REASEGUROS LIMITADA	LLOYD'S SYNDICATE 2003 CATLIN	C-246	NR	INGLATERRA	11.235	-	11.235	FR	AMB	AA-	A	20151214	20150722
JLT CHILE CORREDORES DE REASEGUROS LIMITADA	LLOYD'S SYNDICATE 2987 BRIT	C-246	NR	INGLATERRA	37.475	-	37.475	FR	AMB	AA-	A	20151214	20150722
JLT CHILE CORREDORES DE REASEGUROS LIMITADA	WESTPORT INSURANCE CORP.	C-246	-	ESTADOS UNIDOS	118.815	-	118.815	AMB	MD	A+	AA3	20151211	20160310
JLT CHILE CORREDORES DE REASEGUROS LIMITADA	LLOYD'S SYNDICATE 3902 NOA	C-246	NR	INGLATERRA	16.855	-	16.855	FR	AMB	AA-	A	20151214	20150722
LLOYD'S SYNDICATE 2987 BRIT	LLOYD'S SYNDICATE 2987 BRIT	R-232	NR	INGLATERRA	87.391	-	87.391	FR	AMB	AA-	A	20151214	20150722
LLOYD'S SYNDICATE 2987 BRIT	LLOYD'S SYNDICATE 4141 HCC	R-232	NR	INGLATERRA	27.034	-	27.034	FR	AMB	AA-	A	20151214	20150722
LLOYD'S SYNDICATE 2987 BRIT	SWISS REINSURANCE AMERICA CORP.	R-232	NR	ESTADOS UNIDOS	181.065	-	181.065	AMB	FR	A+	AA-	20151111	20160706

Nota 30 Reaseguradores y Corredores de Reaseguros Vigentes

Nombre	Código de Identificación SVS	Código de ID SVS	Tipo Relación R/NR	País	Prima Cedida M\$	Costo de Reaseguro No Proporcional M\$	Total Reaseguro M\$	Clasificación de Riesgo					
								Código Clasificación		Clasificación de Riesgo		Fecha Clasificación	
								C1	C2	C1	C2	C1	C2
MACKINLAY REASEGUROS CHILE S.A.	HANNOVER RE (BERMUDA) LTD.	C-257	NR	BERMUDA	-2.963	-	-2.963	AMB	FR	A+	AA-	20150925	20160706
MACKINLAY REASEGUROS CHILE S.A.	HANNOVER RUCKVERSICHERUNGS AKTIENGE	C-257	NR	ALEMANIA	31.143	-	31.143	AMB	FR	A+	AA-	20150925	20160706
MACKINLAY REASEGUROS CHILE S.A.	LLOYD'S SYNDICATE 1886 QBE	C-257	NR	INGLATERRA	3.570	-	3.570	FR	AMB	AA-	A	20151214	20150722
MARSH LIMITED	ACE EUROPEAN GROUP LIMITED	C-168	R	INGLATERRA	-14.154	-	-14.154	SP	AMB	AA	A++	20160624	20160622
MARSH LIMITED	ALLIANZ GLOBAL CORPORATE & SPECIALTY SE	C-168	NR	ALEMANIA	-16.575	-	-16.575	AMB	SP	A+	AA3	20150806	20160324
MARSH LIMITED	ALLIANZ SE	C-168	NR	ALEMANIA	42.363	-	42.363	AMB	MD	A+	AA3	20150806	20160324
MARSH LIMITED	AXIS RE SE	C-168	NR	IRLANDA	29.259	-	29.259	AMB	MD	A+	A2	20150804	20150803
MARSH LIMITED	HANNOVER RUCKVERSICHERUNGS AKTIENGE	C-168	NR	ALEMANIA	-16.575	-	-16.575	AMB	FR	A+	AA-	20150925	20160706
MARSH LIMITED	HDI-GERLING INDUSTRIE VERSICHERUNG	C-168	NR	ALEMANIA	66.272	-	66.272	AMB	SP	A	A	20150521	20150701
MARSH LIMITED	LLOYD'S SYNDICATE 1084 CHAUCER	C-168	NR	INGLATERRA	52.047	-	52.047	FR	AMB	AA-	A	20151214	20150722
MARSH LIMITED	LLOYD'S SYNDICATE 1183 TAL Talbot	C-168	NR	INGLATERRA	-2.690	-	-2.690	FR	AMB	AA-	A	20151214	20150722
MARSH LIMITED	LLOYD'S SYNDICATE 1686 AXIS	C-168	NR	INGLATERRA	12.706	-	12.706	FR	AMB	AA-	A	20151214	20150722
MARSH LIMITED	LLOYD'S SYNDICATE 1919 CVS	C-168	NR	INGLATERRA	-5.344	-	-5.344	FR	AMB	AA-	A	20151214	20150722
MARSH LIMITED	LLOYD'S SYNDICATE 2003 CATLIN	C-168	NR	INGLATERRA	-7.956	-	-7.956	FR	AMB	AA-	A	20151214	20150722

Nota 30

Reaseguradores y Corredores de Reaseguros Vigentes

Nombre	Código de Identificación SVS	Código de ID SVS	Tipo Relación R/NR	País	Prima Cedida M\$	Costo de Reaseguro No Proporcional M\$	Total Reaseguro M\$	Clasificación de Riesgo					
								Código Clasificación		Clasificación de Riesgo		Fecha Clasificación	
								C1	C2	C1	C2	C1	C2
MARSH LIMITED	LLOYD'S SYNDICATE 2007 NOVAE	C-168	NR	INGLATERRA	24.717	-	24.717	FR	AMB	AA-	A	20151214	20150722
MARSH LIMITED	LLOYD'S SYNDICATE 33 HISCOX	C-168	NR	INGLATERRA	5.253	-	5.253	FR	AMB	AA-	A	20151214	20150722
MARSH LIMITED	LLOYD'S SYNDICATE 4472 FRW-LIBERTY	C-168	NR	INGLATERRA	3.940	-	3.940	FR	AMB	AA-	A	20151214	20150722
MARSH LIMITED	SWISS RE CORPORATE SOLUTIONS LTD	C-168	NR	SUIZA	-16.575	-	-16.575	AMB	FR	A+	AA-	20151211	20160706
MARSH LIMITED	SWISS REINSURANCE AMERICA CORP.	C-168	NR	ESTADOS UNIDOS	91.782	-	91.782	AMB	FR	A+	AA-	20151111	20160706
MARSH LIMITED	XL RE LTD.	C-168	NR	BERMUDA	-8.898	-	-8.898	AMB	FR	A	A+	20160806	20160512
MARSH LIMITED	MUNCHENER RUCKVERSICHERUNG AKTIENG (Munich RE Alemania)	C-168	NR	ALEMANIA	220.050	-	220.050	AMB	FR	A+	AA-	20151022	20160606
MARSH LIMITED	SCOR GLOBAL P&C SE	C-168	-	FRANCIA	46.534	-	46.534	AMB	MD	A	A1	20150911	20151215
MARSH LIMITED	ENDURANCE WORLDWIDE INSURANCE LIMIT	C-168	NR	ESTADOS UNIDOS	12.756	-	12.756	AMB	SP	A	BAA2	20160512	20061205
MARSH LIMITED	AIG EUROPE LTD.	C-168	NR	INGLATERRA	9.060	-	9.060	AMB	MD	A	A2	20160602	20160628
MUNCHENER RUCKVERSICHERUNG AKTIENG	ASSICURAZIONI GENERALI SPA	R-183	NR	ITALIA	134.756	-	134.756	MD	AMB	BAA1	A	20160712	20151023
MUNCHENER RUCKVERSICHERUNG AKTIENG	AXA CORPORATE SOLUTIONS ASSURANCE	R-183	NR	FRANCIA	179.651	-	179.651	SP	FR	A+	AA-	20141015	20160628
MUNCHENER RUCKVERSICHERUNG AKTIENG	LLOYD'S SYNDICATE 958 OMEGA	R-183	NR	INGLATERRA	89.862	-	89.862	FR	AMB	AA-	A	20151214	20150722
MUNCHENER RUCKVERSICHERUNG AKTIENG	MUNCHENER RUCKVERSICHERUNG AKTIENG (Munich RE Alemania)	R-183	NR	ALEMANIA	388.999	-	388.999	AMB	FR	A+	AA-	20151022	20160606

Memoria 2016 ACE Seguros S.A.

Nota 30 Reaseguradores y Corredores de Reaseguros Vigentes

Nombre	Código de Identificación SVS	Código de ID SVS	Tipo Relación R/NR	País	Prima Cedida M\$	Costo de Reaseguro No Proporcional M\$	Total Reaseguro M\$	Clasificación de Riesgo					
								Código Clasificación		Clasificación de Riesgo		Fecha Clasificación	
								C1	C2	C1	C2	C1	C2
SWISS REINSURANCE AMERICA CORP.	SWISS REINSURANCE AMERICA CORP.	R-236	NR	ESTADOS UNIDOS	34.425	-	34.425	AMB	FR	A+	A+	20151111	20160706
SWISS REINSURANCE AMERICA CORP.	SWISS REINSURANCE AMERICA CORP.	R-236	NR	ESTADOS UNIDOS	54.456	-	54.456		FR	A+	AA-	20151111	20160706
THB CORREDORES	PARTNER REINSURANCE COMPANY LTD.	C-237	NR	BERMUDA	-3.750	-	-3.750	AMB	SP	A	A+	20160513	20150803
THB CORREDORES	MUNCHENER RUCKVERSICHERUNG AKTIENG (Munich RE Alemania)	C-237	NR	ALEMANIA	-88	-	-88	AMB	FR	A+	AA-	20151022	20160606
WILLIS CORREDORES DE REASEGURO LIMITADA	AXA CORPORATE SOLUTIONS ASSURANCE	C-031	NR	FRANCIA	-702	-	-702	SP	FR	A+	AA-	20141015	20160628
WILLIS CORREDORES DE REASEGURO LIMITADA	EVEREST REINSURANCE (BERMUDA),LTD.	C-031	NR	BERMUDA	-3.067	-	-3.067	AMB	MD	A+	A1	20150909	20130325
WILLIS CORREDORES DE REASEGURO LIMITADA	HANNOVER RE (BERMUDA) LTD.	C-031	NR	BERMUDA	5.308	-	5.308	AMB	FR	A+	AA-	20150925	20160706
WILLIS CORREDORES DE REASEGURO LIMITADA	HANNOVER RUCKVERSICHERUNGS AKTIENGE	C-031	NR	ALEMANIA	82.858	-	82.858	AMB	FR	A+	AA-	20150925	20160706
WILLIS CORREDORES DE REASEGURO LIMITADA	LLOYD'S SYNDICATE 1084 CHAUCER	C-031	NR	INGLATERRA	634	-	634	FR	AMB	AA-	A	20151214	20150722
WILLIS CORREDORES DE REASEGURO LIMITADA	LLOYD'S SYNDICATE 1183 TAL Talbot	C-031	NR	INGLATERRA	-113	-	-113	FR	AMB	AA-	A	20151214	20150722
WILLIS CORREDORES DE REASEGURO LIMITADA	LLOYD'S SYNDICATE 1886 QBE	C-031	NR	INGLATERRA	199	-	199	FR	AMB	AA-	A	20151214	20150722
WILLIS CORREDORES DE REASEGURO LIMITADA	LLOYD'S SYNDICATE 2003 CATLIN	C-031	NR	INGLATERRA	47.148	-	47.148	FR	AMB	AA-	A	20151214	20150722
WILLIS CORREDORES DE REASEGURO LIMITADA	LLOYD'S SYNDICATE 2012 ARCH	C-031	NR	INGLATERRA	199	-	199	FR	AMB	AA-	A	20151214	20150722
WILLIS CORREDORES DE REASEGURO LIMITADA	LLOYD'S SYNDICATE 2987 BRIT	C-031	NR	INGLATERRA	24.275	-	24.275	FR	AMB	AA-	A	20151214	20150722

Nota 30

Reaseguradores y Corredores de Reaseguros Vigentes

Nombre	Código de Identificación SVS	Código de ID SVS	Tipo Relación R/NR	País	Prima Cedida M\$	Costo de Reaseguro No Proporcional M\$	Total Reaseguro M\$	Clasificación de Riesgo					
								Código Clasificación		Clasificación de Riesgo		Fecha Clasificación	
								C1	C2	C1	C2	C1	C2
WILLIS CORREDORES DE REASEGURO LIMITADA	LLOYD'S SYNDICATE 3210 CHAUCER	C-031	NR	INGLATERRA	199	-	199	FR	AMB	AA-	A	20151214	20150722
WILLIS CORREDORES DE REASEGURO LIMITADA	LLOYD'S SYNDICATE 4472 FRW-LIBERTY	C-031	NR	INGLATERRA	24	-	24	FR	AMB	AA-	A	20151214	20150722
WILLIS CORREDORES DE REASEGURO LIMITADA	MAPFRE RE COMPANIA DE REASEGUROS	C-031	NR	ESPAÑA	835	-	835	AMB	FR	A	A-	20151014	20160426
WILLIS CORREDORES DE REASEGURO LIMITADA	SWISS RE CORPORATE SOLUTIONS LTD	C-031	NR	SUIZA	33.954	-	33.954	AMB	FR	A+	AA-	20151211	20160706
WILLIS CORREDORES DE REASEGURO LIMITADA	TRANSATLANTIC RE	C-031	NR	INGLATERRA	109	-	109	AMB	FR	A	A+	20150424	20160328
WILLIS CORREDORES DE REASEGURO LIMITADA	LIBERTY MUTUAL INSURANCE COMPANY	C-031	NR	ESTADOS UNIDOS	21.283	-	21.283	AMB	SP	A	A	20151008	20140717
MARSH CANADA LIMITED	ACE EUROPEAN GROUP LIMITED	C-059	R	INGLATERRA	2.421	-	2.421	SP	AMB	AA	A++	20160624	20160622
AIG	ALLIANZ GLOBAL CORPORATE & SPECIALTY SE	C-231	NR	ALEMANIA	9.504	-	9.504	AMB	SP	A+	AA3	20150806	20160324
AIG	MAPFRE RE COMPANIA DE REASEGUROS	C-231	NR	ESPAÑA	5.227	-	5.227	AMB	FR	A	A-	20151014	20160426
AIG	TRANSATLANTIC REINSURANCE COMPANY	C-231	NR	ESTADOS UNIDOS	9.029	-	9.029	AMB	FR	A	A+	20150424	20160328
MAPFRE RE COMPANIA DE REASEGUROS	ALLIANZ GLOBAL CORPORATE & SPECIALTY SE	R-101	NR	ALEMANIA	45.655	-	45.655	AMB	SP	A+	AA3	20150806	20160324
MAPFRE RE COMPANIA DE REASEGUROS	MAPFRE RE COMPANIA DE REASEGUROS	R-101	NR	ESPAÑA	44.685	-	44.685	AMB	FR	A	A-	20151014	20160426
MAPFRE RE COMPANIA DE REASEGUROS	TRANSATLANTIC REINSURANCE COMPANY	R-101	NR	ESTADOS UNIDOS	43.372	-	43.372	AMB	FR	A	A+	20150424	20160328
LLOYD'S SYNDICATE 1084 CHAUCER	LLOYD'S SYNDICATE 1084 CHAUCER	R-232	NR	INGLATERRA	29.205	-	29.205	FR	AMB	AA-	A	20151214	20150722

Nota 30 Reaseguradores y Corredores de Reaseguros Vigentes

Nombre	Código de Identificación SVS	Código de ID SVS	Tipo Relación R/NR	País	Prima Cedida M\$	Costo de Reaseguro No Proporcional M\$	Total Reaseguro M\$	Clasificación de Riesgo					
								Código Clasificación		Clasificación de Riesgo		Fecha Clasificación	
								C1	C2	C1	C2	C1	C2
LLOYD'S SYNDICATE 1084 CHAUCER	LLOYD'S SYNDICATE 1183 TAL Talbot	R-232	NR	INGLATERRA	4.172	-	4.172	FR	AMB	AA-	A	20151214	20150722
LLOYD'S SYNDICATE 1084 CHAUCER	LLOYD'S SYNDICATE 3000 MARKEL	R-232	NR	INGLATERRA	6.253	-	6.253	FR	AMB	AA-	A	20151214	20150722
LLOYD'S SYNDICATE 1084 CHAUCER	LLOYD'S SYNDICATE 4472 FRW-LIBERTY	R-232	NR	INGLATERRA	4.172	-	4.172	FR	AMB	AA-	A	20151214	20150722
LLOYD'S SYNDICATE 1084 CHAUCER	LLOYD'S SYNDICATE 4711 ASPEN	R-232	NR	INGLATERRA	2.081	-	2.081	FR	AMB	AA-	A	20151214	20150722
LLOYD'S SYNDICATE 1084 CHAUCER	LIBERTY MUTUAL INSURANCE COMPANY	R-232	NR	ESTADOS UNIDOS	25.033	-	25.033	AMB	SP	A	A	20151008	20140717
ALLIANZ VERSICHERUNGS-AKTIENGESELLS	ALLIANZ VERSICHERUNGS AG	R-185	NR	AUSTRIA	99.051	-	99.051	AMB	SP	AA2	AA	20160324	20151211
PLEYADE PENINSULAR, CORREDURIA DE SEGUROS Y REASEGUROS DEL	ACE TEMPEST REINSURANCE LIMITED	C-240	R	BERMUDA	125.277	-	125.277	SP	FR	AA	AA	20160624	20160115
ACE PROPERTY AND CASUALTY INSURANCE	ACE PROPERTY AND CASUALTY INSURANCE	R-302	R	ESTADOS UNIDOS	300.725	-	300.725	AMB	MD	A++	AA3	20160622	20160115
ACE PROPERTY AND CASUALTY INSURANCE	LIBERTY MUTUAL INSURANCE COMPANY	R-302	NR	ESTADOS UNIDOS	322.064	-	322.064	AMB	SP	A	A	20151008	20140717
ACE PROPERTY AND CASUALTY INSURANCE	XL INSURANCE COMPANY SE	R-302	NR	INGLATERRA	201.366	-	201.366	SP	AMB	A+	A	20151218	20150501
LLOYD'S SYNDICATE 510 KILN & CO	LLOYD'S SYNDICATE 510 KILN & CO	R-232	NR	INGLATERRA	42.097	-	42.097	FR	AMB	AA-	A	20151214	20150722
WESTPORT INSURANCE CORP.	WESTPORT INSURANCE CORP.	-	-	ESTADOS UNIDOS	29.906	-	29.906	AMB	MD	A+	AA3	20151211	20160310
AXA CORPORATE SOLUTIONS ASSURANCE	AXA CORPORATE SOLUTIONS ASSURANCE	R-298	NR	FRANCIA	316.926	-	316.926	SP	FR	A+	AA-	20141015	20160628
AXA CORPORATE SOLUTIONS ASSURANCE	MUNCHENER RUCKVERSICHERUNG AKTIENG (Munich RE Alemania)	R-298	NR	ALEMANIA	172.385	-	172.385	AMB	FR	A+	AA-	20151022	20160606

Nota 30

Reaseguradores y Corredores de Reaseguros Vigentes

Nombre	Código de Identificación SVS	Código de ID SVS	Tipo Relación R/NR	País	Prima Cedida M\$	Costo de Reaseguro No Proporcional M\$	Total Reaseguro M\$	Clasificación de Riesgo					
								Código Clasificación		Clasificación de Riesgo		Fecha Clasificación	
								C1	C2	C1	C2	C1	C2
LLOYD'S SYNDICATE 2007 NOVAE	ACE PROPERTY AND CASUALTY INSURANCE	R-232	R	ESTADOS UNIDOS	25.271	-	25.271	AMB	MD	A++	AA3	20160622	20160115
LLOYD'S SYNDICATE 2007 NOVAE	LLOYD'S SYNDICATE 2007 NOVAE	R-232	NR	INGLATERRA	95.079	-	95.079	FR	AMB	AA-	A	20151214	20150722
LLOYD'S SYNDICATE 2007 NOVAE	ODYSSEY REINSURANCE COMPANY	R-232	NR	ESTADOS UNIDOS	11.213	-	11.213	AMB	SP	A	A-	20150505	20150501
LLOYD'S SYNDICATE 2007 NOVAE	XL RE LATIN AMERICA LTD	R-232	NR	SUIZA	21.374	-	21.374	AMB	FR	A	A+	20160803	20160512
LLOYD'S SYNDICATE 1183	LLOYD'S SYNDICATE 1183 TAL Talbot	R-232	NR	INGLATERRA	23.233	-	23.233	FR	AMB	AA-	A	20151214	20150722
LLOYD'S SYNDICATE 1183	XL RE LATIN AMERICA LTD	R-232	NR	SUIZA	27.470	-	27.470	AMB	FR	A	A+	20160803	20160512
XL INSURANCE COMPANY SE	XL INSURANCE COMPANY SE	R-240	NR	INGLATERRA	67.492	-	67.492	SP	AMB	A+	A	20151218	20150501
HANNOVER RUCKVERSI-CHERUNGS AKTIENGE	ACE PROPERTY AND CASUALTY INSURANCE	R-187	R	ESTADOS UNIDOS	112.534	-	112.534	AMB	MD	A++	AA3	20160622	20160115
HANNOVER RUCKVERSI-CHERUNGS AKTIENGE	ALLIANZ GLOBAL CORPORATE & SPECIALTY SE	R-187	NR	ALEMANIA	31.367	-	31.367	AMB	SP	A+	AA3	20150806	20160324
HANNOVER RUCKVERSI-CHERUNGS AKTIENGE	AXA CORPORATE SOLUTIONS ASSURANCE	R-187	NR	FRANCIA	651.126	-	651.126	SP	FR	A+	AA-	20141015	20160628
HANNOVER RUCKVERSI-CHERUNGS AKTIENGE	HANNOVER RUCKVERSICHERUNGS AKTIENGE	R-187	NR	ALEMANIA	238.481	-	238.481	AMB	FR	A+	AA-	20150925	20160706
HANNOVER RUCKVERSI-CHERUNGS AKTIENGE	LLOYD'S SYNDICATE 1919 CVS	R-187	NR	INGLATERRA	420.755	-	420.755	FR	AMB	AA-	A	20151214	20150722
HANNOVER RUCKVERSI-CHERUNGS AKTIENGE	LLOYD'S SYNDICATE 2987 BRIT	R-187	NR	INGLATERRA	25.094	-	25.094	FR	AMB	AA-	A	20151214	20150722
HANNOVER RUCKVERSI-CHERUNGS AKTIENGE	SWISS REINSURANCE AMERICA CORP.	R-187	NR	ESTADOS UNIDOS	219.572	-	219.572	AMB	FR	A+	A+	20151111	20160706

Nota 30 Reaseguradores y Corredores de Reaseguros Vigentes

Nombre	Código de Identificación SVS	Código de ID SVS	Tipo Relación R/NR	País	Prima Cedida M\$	Costo de Reaseguro No Proporcional M\$	Total Reaseguro M\$	Clasificación de Riesgo					
								Código Clasificación		Clasificación de Riesgo		Fecha Clasificación	
								C1	C2	C1	C2	C1	C2
HANNOVER RUCKVERSICHERUNGS AKTIENGE	SWISS REINSURANCE AMERICA CORP.	R-187	NR	ESTADOS UNIDOS	15.540	-	15.540		FR	A+	AA-	20151111	20160706
HANNOVER RUCKVERSICHERUNGS AKTIENGE	TRANSATLANTIC REINSURANCE COMPANY	R-187	NR	ESTADOS UNIDOS	18.820	-	18.820	AMB	FR	A	A+	20150424	20160328
LLOYD'S SYNDICATE 386	LLOYD'S SYNDICATE 386	R-232	NR	INGLATERRA	3.615	-	3.615	FR	AMB	AA-	A	20151214	20150722
SCORT GLOBAL P&C S.A.	ASSICURAZIONI GENERALI SPA	-	NR	ITALIA	113.643	-	113.643	MD	AMB	BAA1	A	20160712	20151023
SCORT GLOBAL P&C S.A.	HDI-GERLING INDUSTRIE VERSICHERUNG	-	NR	ALEMANIA	104.252	-	104.252	AMB	SP	A	A	20150521	20150701
SCORT GLOBAL P&C S.A.	LLOYD'S SYNDICATE 1886 QBE	-	NR	INGLATERRA	35.665	-	35.665	FR	AMB	AA-	A	20151214	20150722
SCORT GLOBAL P&C S.A.	LLOYD'S SYNDICATE 2003 CATLIN	-	NR	INGLATERRA	110.477	-	110.477	FR	AMB	AA-	A	20151214	20150722
SCORT GLOBAL P&C S.A.	LLOYD'S SYNDICATE 2007 NOVAE	-	NR	INGLATERRA	88.213	-	88.213	FR	AMB	AA-	A	20151214	20150722
SCORT GLOBAL P&C S.A.	LLOYD'S SYNDICATE 4472 FRW-LIBERTY	-	NR	INGLATERRA	119.024	-	119.024	FR	AMB	AA-	A	20151214	20150722
SCORT GLOBAL P&C S.A.	MUNCHENER RUCKVERSICHERUNG AKTIENG (Munich RE Alemania)	-	NR	ALEMANIA	256.197	-	256.197	AMB	FR	A+	AA-	20151022	20160606
SCORT GLOBAL P&C S.A.	SCOR GLOBAL P&C SE	-		FRANCIA	227.707	-	227.707	AMB	MD	A	A1	20150911	20151215
LLOYD'S SYNDICATE 33 HISCOX	LLOYD'S SYNDICATE 1084 CHAUCER	R-232	NR	INGLATERRA	8.619	-	8.619	FR	AMB	AA-	A	20151214	20150722
LLOYD'S SYNDICATE 33 HISCOX	LLOYD'S SYNDICATE 1183 TAL Talbot	R-232	NR	INGLATERRA	1.792	-	1.792	FR	AMB	AA-	A	20151214	20150722
LLOYD'S SYNDICATE 33 HISCOX	LLOYD'S SYNDICATE 1200 AMA - Argo	R-232	NR	INGLATERRA	51.804	-	51.804	FR	AMB	AA-	A	20151214	20150722

Nota 30

Reaseguradores y Corredores de Reaseguros Vigentes

Nombre	Código de Identificación SVS	Código de ID SVS	Tipo Relación R/NR	País	Prima Cedida M\$	Costo de Reaseguro No Proporcional M\$	Total Reaseguro M\$	Clasificación de Riesgo					
								Código Clasificación		Clasificación de Riesgo		Fecha Clasificación	
								C1	C2	C1	C2	C1	C2
LLOYD'S SYNDICATE 33 HISCOX	LLOYD'S SYNDICATE 2015 CHANNEL	R-232	NR	INGLATERRA	46.631	-	46.631	FR	AMB	AA-	A	20151214	20150722
LLOYD'S SYNDICATE 33 HISCOX	LLOYD'S SYNDICATE 3000 MARKEL	R-232	NR	INGLATERRA	8.619	-	8.619	FR	AMB	AA-	A	20151214	20150722
LLOYD'S SYNDICATE 33 HISCOX	LLOYD'S SYNDICATE 33 HISCOX	R-232	NR	INGLATERRA	72.626	-	72.626	FR	AMB	AA-	A	20151214	20150722
LLOYD'S SYNDICATE 33 HISCOX	LLOYD'S SYNDICATE 4444	R-232	NR	INGLATERRA	3.583	-	3.583	FR	AMB	AA-	A	20151214	20150722
LLOYD'S SYNDICATE 33 HISCOX	LLOYD'S SYNDICATE 4472 FRW-LIBERTY	R-232	NR	INGLATERRA	67.352	-	67.352	FR	AMB	AA-	A	20151214	20150722
LLOYD'S SYNDICATE 33 HISCOX	LLOYD'S SYNDICATE 4711 ASPEN	R-232	NR	INGLATERRA	8.619	-	8.619	FR	AMB	AA-	A	20151214	20150722
LLOYD'S SYNDICATE 33 HISCOX	SIRIUS INTERNATIONAL INSURANCE CORP	R-232	NR	SUECIA	51.804	-	51.804	AMB	MD	A	A3	20160701	20150729
LLOYD'S SYNDICATE 1919 CVS	LLOYD'S SYNDICATE 1200 AMA - Argo	R-232	NR	INGLATERRA	3.409	-	3.409	FR	AMB	AA-	A	20151214	20150722
LLOYD'S SYNDICATE 1919 CVS	LLOYD'S SYNDICATE 1686 AXIS	R-232	NR	INGLATERRA	13.636	-	13.636	FR	AMB	AA-	A	20151214	20150722
LLOYD'S SYNDICATE 1919 CVS	LLOYD'S SYNDICATE 1919 CVS	R-232	NR	INGLATERRA	337.631	-	337.631	FR	AMB	AA-	A	20151214	20150722
LLOYD'S SYNDICATE 1919 CVS	LLOYD'S SYNDICATE 2003 CATLIN	R-232	NR	INGLATERRA	68.181	-	68.181	FR	AMB	AA-	A	20151214	20150722
LLOYD'S SYNDICATE 1919 CVS	LLOYD'S SYNDICATE 4444	R-232	NR	INGLATERRA	8.523	-	8.523	FR	AMB	AA-	A	20151214	20150722
LLOYD'S SYNDICATE 1919 CVS	LLOYD'S SYNDICATE 4472 FRW-LIBERTY	R-232	NR	INGLATERRA	20.454	-	20.454	FR	AMB	AA-	A	20151214	20150722
LLOYD'S SYNDICATE 1919 CVS	LLOYD'S SYNDICATE 1955 BARBICAN	R-232	NR	INGLATERRA	13.636	-	13.636	FR	AMB	AA-	A	20151214	20150722

Nota 30 Reaseguradores y Corredores de Reaseguros Vigentes

Nombre	Código de Identificación SVS	Código de ID SVS	Tipo Relación R/NR	País	Prima Cedida M\$	Costo de Reaseguro No Proporcional M\$	Total Reaseguro M\$	Clasificación de Riesgo					
								Código Clasificación		Clasificación de Riesgo		Fecha Clasificación	
								C1	C2	C1	C2	C1	C2
LLOYD'S SYNDICATE 2012 ARCH	LLOYD'S SYNDICATE 2003 CATLIN	R-232	NR	INGLATERRA	67.578	-	67.578	FR	AMB	AA-	A	20151214	20150722
LLOYD'S SYNDICATE 2012 ARCH	LLOYD'S SYNDICATE 2012 ARCH	R-232	NR	INGLATERRA	33.784	-	33.784	FR	AMB	AA-	A	20151214	20150722
LLOYD'S SYNDICATE 435 FARADY	LLOYD'S SYNDICATE 1200 AMA - Argo	R-232	NR	INGLATERRA	91.305	-	91.305	FR	AMB	AA-	A	20151214	20150722
LLOYD'S SYNDICATE 435 FARADY	LLOYD'S SYNDICATE 1897 SKD	R-232	NR	INGLATERRA	95.005	-	95.005	FR	AMB	AA-	A	20151214	20150722
LLOYD'S SYNDICATE 435 FARADY	LLOYD'S SYNDICATE 1969 APOLLO	R-232	NR	INGLATERRA	58.109	-	58.109	FR	AMB	AA-	A	20151214	20150722
LLOYD'S SYNDICATE 435 FARADY	LLOYD'S SYNDICATE 435 FARADY	R-232	NR	INGLATERRA	95.005	-	95.005	FR	AMB	AA-	A	20151214	20150722
LLOYD'S SYNDICATE 318 MSP	LLOYD S SYNDICATE 1221 MLM NAVIGATO	R-232	O	INGLATERRA	60.814	-	60.814	FR	AMB	AA-	A	20151214	20150722
LLOYD'S SYNDICATE 318 MSP	LLOYD'S SYNDICATE 1183 TAL Talbot	R-232	NR	INGLATERRA	50.695	-	50.695	FR	AMB	AA-	A	20151214	20150722
LLOYD'S SYNDICATE 318 MSP	LLOYD'S SYNDICATE 1897 SKD	R-232	NR	INGLATERRA	50.695	-	50.695	FR	AMB	AA-	A	20151214	20150722
LLOYD'S SYNDICATE 318 MSP	LLOYD'S SYNDICATE 2003 CATLIN	R-232	NR	INGLATERRA	202.681	-	202.681	FR	AMB	AA-	A	20151214	20150722
LLOYD'S SYNDICATE 318 MSP	LLOYD'S SYNDICATE 2015 CHANNEL	R-232	NR	INGLATERRA	124.434	-	124.434	FR	AMB	AA-	A	20151214	20150722
LLOYD'S SYNDICATE 318 MSP	LLOYD'S SYNDICATE 2488	R-232	NR	INGLATERRA	57.408	-	57.408	FR	AMB	AA-	A	20151214	20150722
LLOYD'S SYNDICATE 318 MSP	LLOYD'S SYNDICATE 2987 BRIT	R-232	NR	INGLATERRA	12.223	-	12.223	FR	AMB	AA-	A	20151214	20150722
LLOYD'S SYNDICATE 318 MSP	LLOYD'S SYNDICATE 318 MSP	R-232	NR	INGLATERRA	347.649	-	347.649	FR	AMB	AA-	A	20151214	20150722

Nota 30

Reaseguradores y Corredores de Reaseguros Vigentes

Nombre	Código de Identificación SVS	Código de ID SVS	Tipo Relación R/NR	País	Prima Cedida M\$	Costo de Reaseguro No Proporcional M\$	Total Reaseguro M\$	Clasificación de Riesgo					
								Código Clasificación		Clasificación de Riesgo		Fecha Clasificación	
								C1	C2	C1	C2	C1	C2
LLOYD'S SYNDICATE 318 MSP	LLOYD'S SYNDICATE 4472 FRW-LIBERTY	R-232	NR	INGLATERRA	107.702	-	107.702	FR	AMB	AA-	A	20151214	20150722
LLOYD'S SYNDICATE 318 MSP	LLOYD'S SYNDICATE 609 ATRIUM	R-232	NR	INGLATERRA	11.698	-	11.698	FR	AMB	AA-	A	20151214	20150722
LLOYD'S SYNDICATE 318 MSP	LLOYD'S SYNDICATE 958 OMEGA	R-232	NR	INGLATERRA	224.722	-	224.722	FR	AMB	AA-	A	20151214	20150722
LLOYD'S SYNDICATE 318 MSP	LLOYD'S SYNDICATE 2000	R-232	NR	INGLATERRA	101.391	-	101.391	FR	AMB	AA-	A	20151214	20150722
LLOYD'S SYNDICATE 609 ATRIUM	LLOYD'S SYNDICATE 4472 FRW-LIBERTY	R-232	NR	INGLATERRA	82.192	-	82.192	FR	AMB	AA-	A	20151214	20150722
LLOYD'S SYNDICATE 609 ATRIUM	LLOYD'S SYNDICATE 510 KILN & CO	R-232	NR	INGLATERRA	46.838	-	46.838	FR	AMB	AA-	A	20151214	20150722
LLOYD'S SYNDICATE 609 ATRIUM	LLOYD'S SYNDICATE 609 ATRIUM	R-232	NR	INGLATERRA	23.740	-	23.740	FR	AMB	AA-	A	20151214	20150722
LLOYD'S SYNDICATE 609 ATRIUM	MUNCHENER RUCKVERSICHERUNG AKTIENG (Munich RE Alemania)	R-232	NR	ALEMANIA	7.855	-	7.855	AMB	FR	A+	AA-	20151022	20160606
LIBERTY MUTUAL INSURANCE COMPANY	LIBERTY MUTUAL INSURANCE COMPANY	R-221	NR	ESTADOS UNIDOS	76.628	-	76.628	AMB	SP	A	A	20151008	20140717
LLOYD'S SYNDICATE 4020 ARK	AXIS RE SE	R-232	NR	IRLANDA	114.522	-	114.522	AMB	MD	A+	A2	20150804	20150803
LLOYD'S SYNDICATE 4020 ARK	LLOYD'S SYNDICATE 1686 AXIS	R-232	NR	INGLATERRA	49.033	-	49.033	FR	AMB	AA-	A	20151214	20150722
LLOYD'S SYNDICATE 4020 ARK	LLOYD'S SYNDICATE 2003 CATLIN	R-232	NR	INGLATERRA	467.590	-	467.590	FR	AMB	AA-	A	20151214	20150722
LLOYD'S SYNDICATE 4020 ARK	LLOYD'S SYNDICATE 4020 ARK	R-232	NR	INGLATERRA	428.229	-	428.229	FR	AMB	AA-	A	20151214	20150722
LLOYD'S SYNDICATE 4020 ARK	SCOR SE	R-232	NR	FRANCIA	492.531	-	492.531	MD	AMB	A1	A	20151215	20150911

Nota 30 Reaseguradores y Corredores de Reaseguros Vigentes

Nombre	Código de Identificación SVS	Código de ID SVS	Tipo Relación R/NR	País	Prima Cedida M\$	Costo de Reaseguro No Proporcional M\$	Total Reaseguro M\$	Clasificación de Riesgo					
								Código Clasificación		Clasificación de Riesgo		Fecha Clasificación	
								C1	C2	C1	C2	C1	C2
LLOYD'S SYNDICATE 4020 ARK	MUNCHENER RUCKVERSICHERUNG AKTIENG (Munich RE Alemania)	R-232	NR	ALEMANIA	144.722	-	144.722	AMB	FR	A+	AA-	20151022	20160606
LLOYD'S SYNDICATE 457	LLOYD'S SYNDICATE 457	R-232	NR	INGLATERRA	418.169	-	418.169	FR	AMB	AA-	A	20151214	20150722
NATIONAL UNION FIRE INSURANCE CO OF	NATIONAL UNION FIRE INSURANCE CO OF PITTSBURGH, PA	R-56	NR	ESTADOS UNIDOS	791.214	-	791.214	AMB	MD	AU	A2	20170126	20160126
SWISS REINSURANCE CO. (SWITZERLAND)	ACE PROPERTY AND CASUALTY INSURANCE	R-264	R	ESTADOS UNIDOS	81.834	-	81.834	AMB	MD	A++	AA3	20160622	20160115
SWISS REINSURANCE CO. (SWITZERLAND)	ASSICURAZIONI GENERALI SPA	R-264	NR	ITALIA	134.775	-	134.775	MD	AMB	BAA1	A	20160712	20151023
SWISS REINSURANCE CO. (SWITZERLAND)	AXA CORPORATE SOLUTIONS ASSURANCE	R-264	NR	FRANCIA	179.584	-	179.584	SP	FR	A+	AA-	20141015	20160628
SWISS REINSURANCE CO. (SWITZERLAND)	HANNOVER RUCKVERSICHERUNGS AKTIENGE	R-264	NR	ALEMANIA	81.834	-	81.834	AMB	FR	A+	AA-	20150925	20160706
SWISS REINSURANCE CO. (SWITZERLAND)	HDI-GERLING INDUSTRIE VERSICHERUNG	R-264	NR	ALEMANIA	134.256	-	134.256	AMB	SP	A	A	20150521	20150701
SWISS REINSURANCE CO. (SWITZERLAND)	LLOYD S SYNDICATE 1221 MLM NAVIGATO	R-264	-	INGLATERRA	51.027	-	51.027	FR	AMB	AA-	A	20151214	20150722
SWISS REINSURANCE CO. (SWITZERLAND)	LLOYD'S SYNDICATE 1183 TAL Talbot	R-264	NR	INGLATERRA	165.878	-	165.878	FR	AMB	AA-	A	20151214	20150722
SWISS REINSURANCE CO. (SWITZERLAND)	LLOYD'S SYNDICATE 1897 SKD	R-264	NR	INGLATERRA	42.522	-	42.522	FR	AMB	AA-	A	20151214	20150722
SWISS REINSURANCE CO. (SWITZERLAND)	LLOYD'S SYNDICATE 2003 CATLIN	R-264	NR	INGLATERRA	293.538	-	293.538	FR	AMB	AA-	A	20151214	20150722
SWISS REINSURANCE CO. (SWITZERLAND)	LLOYD'S SYNDICATE 2488	R-264	NR	INGLATERRA	48.254	-	48.254	FR	AMB	AA-	A	20151214	20150722
SWISS REINSURANCE CO. (SWITZERLAND)	LLOYD'S SYNDICATE 2987 BRIT	R-264	NR	INGLATERRA	10.261	-	10.261	FR	AMB	AA-	A	20151214	20150722

Nota 30

Reaseguradores y Corredores de Reaseguros Vigentes

Nombre	Código de Identificación SVS	Código de ID SVS	Tipo Relación R/NR	País	Prima Cedida M\$	Costo de Reaseguro No Proporcional M\$	Total Reaseguro M\$	Clasificación de Riesgo					
								Código Clasificación		Clasificación de Riesgo		Fecha Clasificación	
								C1	C2	C1	C2	C1	C2
SWISS REINSURANCE CO. (SWITZERLAND)	LLOYD'S SYNDICATE 318 MSP	R-264	NR	INGLATERRA	7.765	-	7.765	FR	AMB	AA-	A	20151214	20150722
SWISS REINSURANCE CO. (SWITZERLAND)	LLOYD'S SYNDICATE 33 HISCOX	R-264	NR	INGLATERRA	32.699	-	32.699	FR	AMB	AA-	A	20151214	20150722
SWISS REINSURANCE CO. (SWITZERLAND)	LLOYD'S SYNDICATE 4141 HCC	R-264	NR	INGLATERRA	12.803	-	12.803	FR	AMB	AA-	A	20151214	20150722
SWISS REINSURANCE CO. (SWITZERLAND)	LLOYD'S SYNDICATE 4472 FRW-LIBERTY	R-264	NR	INGLATERRA	90.406	-	90.406	FR	AMB	AA-	A	20151214	20150722
SWISS REINSURANCE CO. (SWITZERLAND)	LLOYD'S SYNDICATE 5000	R-264	NR	INGLATERRA	21.972	-	21.972	FR	AMB	AA-	A	20151214	20150722
SWISS REINSURANCE CO. (SWITZERLAND)	SWISS RE CORPORATE SOLUTIONS LTD	R-264	NR	SUIZA	359.422	-	359.422	AMB	FR	A+	AA-	20151211	20160706
SWISS REINSURANCE CO. (SWITZERLAND)	LLOYD'S SYNDICATE 958 OMEGA	R-264	NR	INGLATERRA	448.042	-	448.042	FR	AMB	AA-	A	20151214	20150722
SWISS REINSURANCE CO. (SWITZERLAND)	MUNCHENER RUCKVERSICHERUNG AKTIENG (Munich RE Alemania)	R-264	NR	ALEMANIA	323.356	-	323.356	AMB	FR	A+	AA-	20151022	20160606
SWISS REINSURANCE CO. (SWITZERLAND)	LLOYD'S SYNDICATE 2000	R-264	NR	INGLATERRA	85.137	-	85.137	FR	AMB	AA-	A	20151214	20150722
2.2.- Subtotal Extranjero					104.646.599	11.247.188	115.893.787						

Memoria 2016 ACE Seguros S.A.

Nota 31
Variación de Reservas Técnicas

Concepto	Directo	Cedido	Aceptado	Total
Reserva de riesgo en curso	7.392.396	-5.349.893	4.070.883	6.113.386
Reservas matematicas	-	-	-	-
Reservas valor fondo	-	-	-	-
Reserva catastrófica de terremoto	-	-	-	-
Reserva de insuficiencia de prima	799.076	-653.236	-	145.840
Otras reservas tecnicas (1)	-	-	-	-
Total variación reservas tecnicas	8.191.472	-6.003.129	4.070.883	6.259.226

Nota 32
Costo de Siniestros del Ejercicio

Concepto	M\$
Siniestros Directo	81.142.203
Siniestros pagados directos (+)	73.160.519
Siniestros por pagar directos (+)	62.491.726
Siniestros por pagar directos período anterior (-)	52.060.541
Siniestros Cedidos	75.062.740
Siniestros pagados cedidos (+)	68.461.737
Siniestros por pagar cedidos (+)	64.160.473
Siniestros por pagar cedidos período anterior (-)	55.917.043
Siniestros Aceptados	9.054.833
Siniestros pagados aceptados (+)	10.286.752
Siniestros por pagar aceptados (+)	9.641.162
Siniestros por pagar aceptados período anterior (-)	10.873.081
TOTAL COSTO DE SINIESTROS	15.134.296

Nota 33

Costo de Administración

Concepto	Total
Remuneraciones	4.626.389
Gastos asociados al canal de distribución	16.030.218
Otros	10.898.347
Total costo de administración	31.554.954

Nota 34

Deterioro de Seguros

Concepto	M\$
Primas	318.994
Siniestros	231.424
Activos por reaseguro	-437.458
Otros	-
TOTAL	112.960

Nota 35

Resultado Inversiones

Concepto	Inversiones a Costo Amortizado	Inversiones a Valor Razonable	Total
Total Resultado neto Inversiones Realizadas	-	-	-
Total Inversiones Realizadas Inmobiliarias	-	-	-
Resultado en venta de bienes raíces de uso propio	-	-	-
Resultado en venta de bienes entregados en leasing	-	-	-
Resultado en venta propiedades de inversión	-	-	-
Otros	-	-	-
Total Inversiones Realizadas Financieras	-	-	-
Resultado en venta instrumentos financieros	-	-	-
Otros	-	-	-
Total resultado neto inversiones no realizadas	-	85.569	85.569
Total Inversiones No Realizadas Inmobiliarias	-	-	-
Variaciones en el valor de mercado respecto del valor costo corregido	-	-	-
Otros	-	-	-
Total Inversiones No Realizadas Financieras	-	85.569	85.569
Ajuste a mercado de la cartera	-	85.569	85.569
Otros	-	-	-
Total resultado neto inversiones devengadas	-	204.630	204.630
Total inversiones devengadas inmobiliarias	-	-	-
Intereses por bienes entregados en leasing	-	-	-
Otros	-	-	-
Total inversiones devengadas financieras	-	263.075	263.075

Nota 35

Resultado Inversiones (continuación)

Concepto	Inversiones a Costo amortizado	Inversiones a Valor razonable	Total
Intereses	-	263.075	263.075
Dividendos	-	-	-
Otros	-	-	-
Total depreciación	-	-	-
Depreciación de propiedades de uso propio	-	-	-
Depreciación de propiedades de inversión	-	-	-
Otros	-	-	-
Total gastos de gestión	-	-58.445	-58.445
Propiedades de inversión	-	-	-
Gastos asociados a la gestión de la cartera de inversiones	-	-58.445	-58.445
Otros	-	-	-
Resultado inversiones por seguros con cuenta única de inversiones	-	-	-
Total deterioro de inversiones	-	-	-
Propiedades de inversión	-	-	-
Bienes raíces entregados en leasing	-	-	-
Propiedades de uso propio	-	-	-
Inversiones financieras	-	-	-
Otros	-	-	-
Total resultado de inversiones	-	290.199	290.199

Nota 36
Otros Ingresos

Concepto	M\$
Intereses por primas	218.186
Otros ingresos	319.084
Cheques caducados	120.707
Total otros ingresos	657.977

Nota 37
Otros Egresos

Concepto	M\$
Gastos Financieros	562
Bancarios	45.008
Deterioro goodwill y otros activos	94.202
Aporte Bomberos	176.429
Castigo Prima	222.140
TOTAL	538.341

Nota 38
Diferencia de Cambio y unidades reajustables

38.1 Diferencia de Cambio

(Corresponde al saldo presentado en la cuenta 5.31.61.00 del estado de resultado integral)

Conceptos	Cargos	Abonos
ACTIVOS	799.099	3.835.061
Activos financieros a valor razonable	-	-
Activos financieros a costo amortizado	-	-
Préstamos	-	-
Inversiones seguros cuenta única de inversión (CUI)	-	-
Inversiones inmobiliarias	-	-
Cuentas por cobrar asegurados	384.113	3.619.498
Deudores por operaciones de reaseguro	-	-
Deudores por operaciones de coaseguro	-	-
Participación del reaseguro en las reservas técnicas	-	-
Otros activos	414.986	215.563
PASIVOS	2.785.289	950.763
Pasivos financieros	-	-
Reservas técnicas	276.358	102.162
Deudas con asegurados	158	166.745
Deudas por operaciones reaseguro	797.834	47.052
Deudas por operaciones por coaseguro	1.091.501	-
Otros pasivos	619.438	634.804
UTILIDAD (PERDIDA) POR DIFERENCIA DE CAMBIO	3.584.388	4.785.824
TOTAL	-	(1.201.436)

38.2 Utilidad (perdida) por unidades reajustables

(Corresponde al saldo presentado en la cuenta 5.31.61.00 del estado de resultado integral)

Conceptos	Cargos	Abonos
ACTIVOS	3.428.019	3.311.322
Activos financieros a valor razonable	100.927	161.102
Activos financieros a costo amortizado	216.399	17.763
Préstamos	-	-
Inversiones seguros cuenta única de inversión (CUI)	-	-
Inversiones inmobiliarias	-	112.406
Cuentas por cobrar asegurados	3.110.693	3.020.051
Deudores por operaciones de reaseguro	-	-
Deudores por operaciones de coaseguro	-	-
Participación del reaseguro en las reservas técnicas	-	-
Otros activos	-	-
PASIVOS	16.611.099	17.026.023
Pasivos financieros	-	-
Reservas técnicas	13.319.981	11.926.103
Deudas con asegurados	1.103.703	-
Deudas por operaciones reaseguro	2.011.444	4.913.214
Deudas por operaciones por coaseguro	57.463	28.538
Otros pasivos	118.508	158.168
UTILIDAD (PERDIDA) POR DIFERENCIA DE CAMBIO	20.039.118	20.337.345
TOTAL	-	(298.227)

Nota 39

Utilidad (perdida) por operaciones discontinuas y disponibles para la venta

A la fecha de cierre de los presentes Estados Financieros, la Compañía no posee este tipo de operación.

Nota 40

Impuesto a la Renta

40.1 Resultado por Impuestos

Concepto	M\$
Gastos por impuesta a la renta:	-
Impuesto año corriente	-
(cargo)Abono por impuestos diferidos:	-
Originación y reverso de diferencias temporarias	885.249
Cambio en diferencias temporales no reconocidas	-
Beneficio fiscal ejercicios anteriores	-
Reconocimientos de pérdidas tributarias no reconocidas previamente	-
Subtotales	885.249
Impuesto por gastos rechazados Artículo N°21	33.798
PPM por Pérdidas	-
Acumuladas Artículo N°31 inciso 3	-
Otros (1)	-
(Cargo) abono neto a resultados por impuesto a la renta	919.047

40.2 Reconciliación de la tasa de impuesto efectiva

Concepto	Tasa de Impuesto %	Monto M\$
Utilidad antes de impuesto*	27,00%	-
Diferencias permanentes	-	-
Agregados o deducciones	-	-
Impuesto único (gastos rechazados)	22,50%	-
Gastos no deducibles (gastos financieros y no tributarios)	35,00%	33.798
Incentivos de impuestos no reconocidos en el estado de resultados	-	-
Otros	-	-
Tasa efectiva y gasto por impuesto a la renta	-	33.798

* La compañía al 31 de Diciembre de 2016 no ha constituido impuesto a la renta por presentar pérdida tributaria.

**Nota 41
Estado de flujos de efectivo**

A la fecha de cierre de los estados financieros la Compañía no presenta en el rubro Otros Ingresos y Egresos un saldo superior al 5% de la suma de flujos por actividades de operación, inversión y financiamiento.

**Nota 42
Contingencias y Compromisos**

A la fecha de cierre de los presentes Estados Financieros, la Compañía no posee contingencias ni compromisos a revelar.

**Nota 43
Hechos Posteriores**

la compañía no presenta hechos posteriores al 31 de Diciembre.

Nota 44
Moneda Extranjera

1) Posición de Activos y Pasivos en moneda extranjera.

Activos	Usd (en m\$)	Eur (en m\$)	Otras monedas	Consolidado
Inversiones	6.360.373	167	-	6.360.540
Depósitos	6.360.373	167	-	6.360.540
Otras Inversiones	-	-	-	-
Deudores por primas:	21.320.605	3.987	-	21.324.592
Asegurados	14.999.330	3.987	-	15.003.317
Reaseguradores	6.321.275	-	-	6.321.275
Deudores por Siniestros	155.389	2.404	-	157.793
Otros deudores	-	-	-	-
Otros activos	694.453	-	-	694.453
TOTAL EN ACTIVOS	28.530.820	6.558	-	28.537.378

Total Pasivos	Usd (en m\$)	Eur (en m\$)	Otras monedas	Consolidado
Reservas	5.520.097	-48	-	5.520.049
Riesgo en curso	2.441.257	-48	-	2.441.209
Matemática	-	-	-	-
Siniestros por pagar	3.078.840	-	-	3.078.840
Primas por Pagar	12.266.921	596	-	12.267.517
Asegurados	248.887	-	-	248.887
Reaseguradores	12.018.034	596	-	12.018.630
Deudas con inst. Financieras	-	-	-	-
Otros pasivos	1.491.994	1.067	-	1.493.061
TOTAL DE PASIVOS	19.279.012	1.615	-	19.280.627

Posición neta M\$	9.251.808	4.943	-	9.256.751
Posición neta (moneda de origen)	13.819,60	7,01	-	-
Tipos de cambios de Cierre a la fecha de Información	669,47	705,51	-	-

Nota 44
Moneda Extranjera

2) Movimiento de divisas por concepto de reaseguro.

Conceptos	USD (en M\$)		
	Entradas	Salidas	Movimiento Neto
Primas	-	47.780.182	-47.780.182
Siniestros	34.164.281	-	34.164.281
Otros	-	-	-
Movimiento Neto	34.164.281	47.780.182	(13.615.901)

Conceptos	Moneda 2		
	Entradas	Salidas	Movimiento Neto
Primas	-	-	-
Siniestros	-	-	-
Otros	-	-	-
Movimiento Neto	-	-	-

Conceptos	Otras Monedas		
	Entradas	Salidas	Movimiento Neto
Primas	-	-	-
Siniestros	-	-	-
Otros	-	-	-
Movimiento Neto	-	-	-

Conceptos	Consolidado M\$		
	Entradas	Salidas	Movimiento Neto
Primas	-	-47.780.182	-47.780.182
Siniestros	34.164.281	-	34.164.281
Otros	-	-	-
Movimiento Neto	34.164.281	47.780.182	(13.615.901)

Nota 44
Moneda Extranjera

3) Margen de contribución de las operaciones de seguros en moneda extranjera

Conceptos	USD (en M\$)	EUR (en M\$)	Otras monedas	Total M\$
Prima directa	43.896.311	20.274	-	43.916.585
Prima cedida	33.304.212	9.089	-	33.313.301
Prima aceptada	8.974.399	-	-	8.974.399
Ajuste reserva técnica	1.640.260	138	-	1.640.398
Total ingreso de explotación	17.926.238	11.047	-	17.937.285
Costo de intermediación	4.326.974	601	-	4.327.575
Costo de siniestros	1.691.573	4.375	-	1.695.948
Costo de administración	11.247.208	-	-	11.247.208
Total costo de explotación	17.265.755	4.976	-	17.270.731
Producto de inversiones	-	-	-	-
Otros ingresos y egresos	-48.810	-	-	-48.810
"Utilidad (perdida) por unidades	-	-	-	-
Reajustables"	-	-	-	-
Resultado antes de impuesto	611.673	6.071	-	617.744

Nota 45

Cuadro de Ventas por Regiones (Seguros Generales)

Prima Directa (5.31.11.10)

Región	Incendio	Perdida beneficios	Terremoto	Vehículos	Transportes	Robo	Cascos	Otros	Total
I	4.390	492	21.318	-	17.615	78	-	1.313.570	1.357.463
II	7.909	16.924	36.908	-	3.932	55	-	46.247	111.975
III	12.734	2.578	29.573	-	8.574	-	-	90.549	144.008
IV	69.752	73.084	300.649	-	156	1.154	-	71.926	516.721
V	424.371	3.878	492.026	-	105.723	1.294	-	266.213	1.293.505
VI	1.801	-	16.086	-	218.665	395	-	280.316	517.263
VII	9.018.917	-	9.020.765	-	5.676	84	-	152.422	18.197.864
VIII	1.424.166	32.289	1.502.746	-	157.413	1.339	-	429.339	3.547.292
IX	263	-	171	-	10.546	20	-	69.284	80.284
X	7.225	2.967	23.294	-	647.522	182	-	143.265	824.455
XI	-	-	-	-	-	-	-	5.004	5.004
XII	6.787	1.326	11.902	-	19.314	52	-	123.438	162.819
XIV	529	-	6.902	-	20.927	169	-	16.134	44.661
XV	-	-	-	-	-	-	-	-	-
Metrop.	15.259.491	5.108.699	18.108.990	-	9.528.009	14.662.395	-	48.113.946	110.781.530
TOTAL	26.238.335	5.242.237	29.571.330	-	10.744.072	14.667.217	-	51.121.653	137.584.844

Nota 46

Margen de Solvencia

46.1 Margen de Solvencia Seguros Generales (NCG N°53)

Cuadro N° 1: Primas y Factor Reaseguro				Grandes Riesgos	
	Incendio	Vehículos	Otros	Incendio	Otros
PRIMA pi	10.870.376	-	74.381.470	26.301.862	1.000.867
PRIMA DIRECTA pi	9.333.858	-	72.862.765	21.851.319	951.628
6.31.11.10 pi	9.333.858	-	72.862.765	21.851.319	951.628
6.31.11.10 dic i-1 * IPC1	12.537.857	-	69.140.332	16.676.826	782.193
6.31.11.10 pi-1 * IPC2	12.537.857	-	69.140.332	16.676.826	782.193
PRIMA ACEPTADA pi	1.536.518	-	1.518.705	4.450.543	49.239
6.31.11.20 pi	1.536.518	-	1.518.705	4.450.543	49.239
6.31.11.20 dic i-1 * IPC1	3.478.408	-	1.402.625	1.593.986	-
6.31.11.20 pi-1 * IPC2	3.478.408	-	1.402.625	1.593.986	-
FACTOR DE REASEGURO	9,17%	-	34,19%	11,92%	-
COSTO DE SINIESTROS pi	-2.497.833	-	-10.767.872	-1.886.401	-
6.31.13.00 pi	-2.497.833	-	-10.767.872	-1.886.401	-
6.31.13.00 dic i-1 * IPC1	-3.489.223	-	-10.595.230	-593.046	-
6.31.13.00 pi-1 * IPC2	-3.489.223	-	-10.595.230	-593.046	-
COSTO DE SIN DIRECTO pi	-23.267.360	-	-31.344.335	-26.706.028	-
6.31.13.10 pi	-23.267.360	-	-31.344.335	-26.706.028	-
6.31.13.10 dic i-1 * IPC1	-14.770.723	-	-33.087.948	-13.055.406	-
6.31.13.10 pi-1 * IPC2	-14.770.723	-	-33.087.948	-13.055.406	-
COSTO SIN. ACEPTADOS pi	-3.968.134	-	-149.568	-4.938.664	-
6.31.13.30 pi	-3.968.134	-	-149.568	-4.938.664	-
6.31.13.30 dic i-1 * IPC1	-10.160.030	-	-249.254	-57.701	-
6.31.13.30 pi-1 * IPC2	-10.160.030	-	-249.254	-57.701	-

Nota 46

Margen de Solvencia

46.1 Margen de Solvencia Seguros Generales (NCG N°53)

Cuadro N° 2: Siniestros Últimos Tres Años				Grandes Riesgos	
	Incendio	Vehículos	Otros	Incendio	Otros
PROMEDIO SIN. ULT. 3 AÑOS	-20.066.130	-	-31.772.686	-23.109.606	-
COSTO SIN DIR. ULT. 3 AÑOS	-46.070.227	-	-94.919.236	-64.332.452	-
COSTO SIN DIRECTO pi	-23.267.360	-	-31.344.335	-26.706.028	-
6.31.13.10 pi	-23.267.360	-	-31.344.335	-26.706.028	-
6.31.13.10 dic i-1 * IPC1	-14.770.723	-	-33.087.948	-13.055.406	-
6.31.13.10 pi-1 * IPC2	-14.770.723	-	-33.087.948	-13.055.406	-
COSTO SIN. DIRECTOS pi-1	-14.770.723	-	-33.087.948	-13.055.406	-
6.31.13.10 pi-1 *IPC2	-14.770.723	-	-33.087.948	-13.055.406	-
6.31.13.10 dic i-2 * IPC3	-8.032.144	-	-30.486.952	-24.571.018	-
6.31.13.10 pi-2 *IPC4	-8.032.144	-	-30.486.952	-24.571.018	-
COSTO SIN. DIRECTOS pi-2	-8.032.144	-	-30.486.952	-24.571.018	-
6.31.13.10 pi-2 *IPC4	-8.032.144	-	-30.486.952	-24.571.018	-
6.31.13.10 dic i-3 *IPC5	-5.309.811	-	-27.820.507	-16.963.612	-
6.31.13.10 pi-3 *IPC6	-5.309.811	-	-25.882.957	-16.963.612	-
COSTO SIN ACEP. ULT. 3 AÑOS	-14.128.164	-	-398.822	-4.996.365	-
COSTO SIN ACEPTADOS pi	-3.968.134	-	-149.568	-4.938.664	-
6.31.13.30 pi	-3.968.134	-	-149.568	-4.938.664	-
6.31.13.30 dic i-1 * IPC1	-10.160.030	-	-249.254	-57.701	-
6.31.13.30 pi-1 * IPC2	-10.160.030	-	-249.254	-57.701	-
COSTO SIN. ACEPTADOS pi-1	-10.160.030	-	-249.254	-57.701	-
6.31.13.30 pi-1 *IPC2	-10.160.030	-	-249.254	-57.701	-
6.31.13.30 dic i-2 * IPC3	-	-	-	-	-
6.31.13.30 pi-2 *IPC4	-	-	-	-	-
COSTO SIN. ACEPTADOS pi-2	-	-	-	-	-
6.31.13.30 pi-2 *IPC4	-	-	-	-	-
6.31.13.30 dic i-3 *IPC5	-	-	-	-	-
6.31.13.30 pi-3 *IPC6	-	-	-	-	-

Nota 46
Margen de Solvencia

46.1 Margen de Solvencia Seguros Generales (NCG N°53)

Cuadro N° 3: Resumen

	En función de las				Primas
	F.P %	Primas	F.R %		
			CIA	S.V.S	
Incendio	45	10.870.377	9	15	733.750
Vehículos	10	-	-	57	-
Otros	40	74.381.470	34	29	10.172.410
GRANDES RIESGOS:					
Incendio	45	26.301.862	12	2	1.410.832
Otros	40	1.000.867	-	2	8.007

Cuadro N° 3: Resumen

	En función de los				Siniestros
	F.S %	Siniestros	F.R %		
			CIA	S.V.S	
Incendio	67	20.066.130	9	15	2.016.646
Vehículos	13	-	-	57	-
Otros	54	5.886.064	34	29	31.772.686
GRANDES RIESGOS:					
Incendio	67	1.845.626	12	2	23.109.606
Otros	54	-	-	2	-

Total

Incendio	2.016.646
Vehículos	-
Otros	10.172.410
GRANDES RIESGOS:	
Incendio	1.845.626
Otros	8.007
TOTAL	13.119.876

Nota 47

Cumplimiento circular 794 (sólo seguros generales)

47.1 Cuadro de determinación de crédito a asegurados representativo de reserva de riesgo en curso, patrimonio de riesgo y patrimonio libre

Conceptos		M\$
Crédito asegurados no vencido total Nota 1	a	36.373.832
Crédito asegurados no vencido de pólizas individuales Nota 2	b	-
Crédito asegurados no vencido de cartera de pólizas	c = a - b	36.373.832
Prima directa no ganada neta de descuento Nota 3	d	56.994.726
Prima por cobrar no vencida no devengada de cartera de pólizas	e = Mín (c,d)	36.373.828
Prima por cobrar no vencida no devengada de pólizas individuales	f	-
Prima por cobrar total no vencida no devengada representativa de reserva de riesgo en curso y patrimonio	g = e + f	36.373.832

47.2 Cuadro de determinación de prima no devengada a comparar con crédito a asegurados

	Seguros no Revocables	Pólizas Calculadas Individualmente	Otros Ramos	Descuento Columna "Otros Ramos" por Factor p.D.	Total
	1	2	3	4	5
Prima Directa no devengada 6.35.11.10 1	-	-	68.277.437	68.277.437 (*1)	68.277.437
Descuentos de cesión no devengado total C.P.D. 2	-	-	11.282.711	11.282.711 (*2)	11.282.711
Total a comparar con crédito otorgado 3 = 1 - 2	-	-	-	56.994.726	56.994.726

(*1) = Fila 1, col. 4 = Fila 1, col. 3

(*2) = Fila 2, col. 4 = Fila 2, col. 3 x Factor P.D.

FACTOR =		137.584.843.852	0,894205208
		137.584.843.852	16.277.874.324

Nota 47

Cumplimiento circular 794 (sólo seguros generales)

47.3 Cuadro prima por cobrar reasegurados

	Prima Aceptada no ganada	Descuento de aceptación no ganada	Prima aceptada no ganada neta de dcto.	Prima por cobrar no vencida.	Prima por cobrar vencida no provisionada	Prima por cobrar no vencida Representativa de reserva de riesgo en curso	Prima por cobrar no vencida repres. de reserva de siniestros
	M\$						
	a	b	(c = a-b)	d	e	f = Min (c,d)	g = d - f
ACE INA OVERSEAS INSURANCE COMPANY	2.169.267	190.940	1.978.377	1.448.043	208.637	1.448.043	-
LATIN AMERICAN FAC	8.501.429	768.534	7.732.895	6.020.493	1.082.077	5.798.277	222.216
CHUBB DE CHILE	209.515	19.420	190.095	170.994	-	142.417	28.577
LIBERTY	11.987	-	11.987	13.888	-	9.259	4.629
MAPFRE CHILE SEGUROS	2.075	-	2.075	-	25.850	-	-
TOTAL	10.894.273	978.894	9.915.379	7.653.418	1.316.564	7.397.996	255.422

Nota 48
Solvencia

48.1 Cumplimiento régimen de inversiones y endeudamiento

Obligación de invertir las Reservas Técnicas y Patrimonio de Riesgo.		65.179.362
Reservas Técnicas	45.454.665	-
Patrimonio de Riesgo	19.724.697	-
Inversiones representativas de Reservas Técnicas y Patrimonio de Riesgo	-	68.018.192
Superávit (Déficit) de Inversiones representativas de Reservas Técnicas y Patrimonio de Riesgo	-	2.838.830

Patrimonio Neto		20.780.197
Patrimonio Contable	21.634.206	-
Activo no efectivo (-)	854.009	-

Endeudamiento	
Total	3,14
Financiero	0,95

Nota 48
Solvencia

48.1 Obligaciones de Invertir

Total Reservas Seguros No Previsionales		20.304.895
Reserva de Riesgo en Curso	10.843.609	-
5.21.31.10 Reserva de Riesgo en Curso	70.393.660	-
5.14.21.00 Participación del Reaseguro en la Reserva de Riesgo en Curso	59.550.051	-
Reserva Matemática	-	-
5.21.31.30 Reserva Matemática	-	-
5.14.23.00 Participación del Reaseguro en la Reserva Matemática	-	-
5.21.31.40 Reserva Valor del Fondo	-	-
Reserva de Rentas Privadas	-	-
5.21.31.50 Reserva de Rentas Privadas	-	-
5.14.24.00 Participación del Reaseguro en la Reserva de Rentas Privadas	-	-
Reserva de Siniestros	7.988.452	-
5.21.31.60 Reserva de Siniestros	72.148.925	-
5.14.25.00 Participación del Reaseguro en la Reserva de Siniestros	64.160.473	-
Reserva Catastrófica de Terremoto	1.472.834	-
5.21.31.70 Reserva Catastrófica de Terremoto	1.472.834	-
5.14.26.00 Participación del Reaseguro en la Reserva Catastrófica de Terremoto	-	-
Total Reservas Adicionales		157.868
Reserva de Insuficiencia de Primas	157.868	-
5.21.31.80 Reserva de Insuficiencia de Primas	811.104	-
5.14.27.00 Participación del Reaseguro en la Reserva de Insuficiencia de Primas	653.236	-
Otras Reservas Técnicas	-	-
5.21.31.90 Otras Reservas Técnicas	-	-
5.14.28.00 Participación del Reaseguro en Otras Reservas Técnicas	-	-

Nota 48
Solvencia

48.2 Obligaciones de Invertir

Primas por Pagar (Sólo seguros generales - ver cuadro)		24.991.902
Reserva de Riesgo en Curso de Primas por Pagar (RRCPP)	24.242.692	-
Reserva de Siniestros de Primas por Pagar (RSPP)	749.210	-
TOTAL OBLIGACIÓN DE INVERTIR RESERVAS TÉCNICAS		45.454.665

Patrimonio de Riesgo		19.724.697
Margen de Solvencia	-	14.042.689
Patrimonio de Endeudamiento	-	19.724.697
$((PE+PI)/5)$ Cías Seg. Generales $((PE+PI-RVF)/20)+(RVF/140)$ Cías Seg. Vida	13.031.237	-
Pasivo Exigible + Pasivo Indirecto - Reservas Técnicas	19.724.697	-
Patrimonio Mínimo UF 90. (UF 120. Si es Reaseguradora)	-	2.371.318
5.14.28.00 Participación del Reaseguro en Otras Reservas Técnicas	-	-
TOTAL OBLIGACIÓN DE INVERTIR (RESERVAS TÉCNICAS + PATRIMONIO DE RIESGO)		65.179.362

Patrimonio de Riesgo		19.724.697
Deudores por Reaseguro	-	24.991.902
Primas por Pagar Reaseguradores	24.242.692	-
Primas por Pagar Coaseguro	749.210	-
Otras	-	-
PCNG - DCNG		52.620.865
Prima Cedida No Ganada (PCNG)	63.903.576	-
Descuento de Cesión No Ganado (DCNG)	11.282.711	-
RRC P.P	-	24.991.902
RS PP	-	-

Nota 48
Solvencia

48.3 Activos no Efectivos

Activo No Efectivo	Cuenta del Estado Financiero	Activo Inicial M\$	Fecha Inicial	Saldo Activo M\$	Amortización del Período M\$	Plazo de Amortización (meses)
Activos Intangibles Distintos a Goodwill	5.15.12.00	475.284	-	49.402	425.882	60
Deudores Relacionados	5.15.33.00	1.223.638	-	625.792	-	-
Gastos anticipados	5.15.34.00	171.144	-	70.407	-	-
Aporte de Bomberos	5.15.35.00	71.861	-	108.408	-	-
TOTAL INVERSIONES NO EFECTIVAS				854.009		

Nota 48
Solvencia

48.4 Inventario de Inversiones

Activos representativos de reservas técnicas y patrimonio	Parcial	Total	Reserva de Riesgo en Curso	Reserva de Siniestro	Reserva de Terremoto	TSP	Primas por Pagar	Patrimonio de Riesgo	Superávit Deficit de Inversiones
a) Instrumentos emitidos por el Estado o Banco Central	-	5.086.990	-	-	-	-	-	5.086.990	-
b) Depósitos a plazo o títulos representativos de captaciones emitidos por Bancos e Instituciones Financieras.	-	3.806.894	-	-	-	-	-	3.806.894	-
b.1 Depósitos y otros	2.605.829	-	-	-	-	-	-	-	-
b.2 Bonos bancarios	1.201.065	-	-	-	-	-	-	-	-
c) Letras de crédito emitidas por Bancos e Instituciones Financieras.	-	4.363	-	-	-	-	-	4.363	-
d) Bonos, pagarés y debentures emitidos por empresas públicas o privadas.	-	3.128.180	-	-	-	-	-	3.128.180	-
dd) Cuotas de fondos de inversión	-	-	-	-	-	-	-	-	-
dd.1 Mobiliarios	-	-	-	-	-	-	-	-	-
dd.2 Inmobiliarios	-	-	-	-	-	-	-	-	-
dd.3 Capital de riesgo	-	-	-	-	-	-	-	-	-
e) Acciones de sociedades anónimas abiertas admitidas	-	-	-	-	-	-	-	-	-
ee) Acciones de sociedades anónimas inmobiliarias.	-	-	-	-	-	-	-	-	-
f) Crédito a asegurados por prima no vencida y no devengada.(1er.grupo)	-	32.040.687	3.445.613	-	1.472.834	157.868	24.991.902	1.972.470	-
g) Siniestros por cobrar a reaseguradores (por siniestros) pagados a asegurados) no vencido.	-	4.296.231	-	4.296.231	-	-	-	-	-
h) Bienes raíces.	-	1.495.615	-	-	-	-	-	1.495.615	-
h.1 Bienes raíces no habitacionales para uso propio o de renta	1.495.615	-	-	-	-	-	-	-	-
h.2 Bienes raíces no habitacionales entregados en leasing	-	-	-	-	-	-	-	-	-
h.3 Bienes raíces urbanos habitacionales para uso propio o de renta	-	-	-	-	-	-	-	-	-
h.4 Bienes raíces urbanos habitacionales entregados en leasing	-	-	-	-	-	-	-	-	-

Nota 48
Solvencia
48.4 Inventario de Inversiones

Activos representativos de reservas técnicas y patrimonio	Parcial	Total	Reserva de Riesgo en Curso	Reserva de Siniestro	Reserva de Terremoto	TSP	Primas por Pagar	Patrimonio de Riesgo	Superávit Déficit de Inversiones
i) Crédito no vencido seguro de invalidez y sobrevivencia D.L. N° 3500 y crédito por saldo cuenta individual.(2do. grupo)	-	7.653.418	255.422	-	-	-	-	-	-
ii) Avance a tenedores de pólizas de seguros de vida. (2do.grupo)	-	-	-	-	-	-	-	-	-
j) Activos internacionales.	-	-	-	-	-	-	-	-	-
k) Crédito a cedentes por prima no vencida y no devengada.(1er.grupo)	-	-	-	-	-	-	-	-	-
l) Crédito a cedentes por prima no vencida devengada.(1er.grupo)	-	-	-	-	-	-	-	-	-
m) Derivados Descuento de aceptación no devengado.	-	-	-	-	-	-	-	-	-
n) Mutuos hipotecarios endosables	-	-	-	-	-	-	-	-	-
ñ) Bancos	-	10.505.813	-	-	-	-	-	-	-
o) Fondos Mutuos de Renta Fija de Corto Plazo	-	-	-	-	-	-	-	-	-
p) Otras Inversiones Financieras	-	-	-	-	-	-	-	-	-
q) Crédito de Consumo	-	-	-	-	-	-	-	-	-
r) Otras inversiones representativas según DL N°1092 (sólo Mutualidades)	-	-	-	-	-	-	-	-	-
TOTAL ACTIVOS REPRESENTATIVOS DE RESERVAS TÉCNICAS Y PATRIMONIO DE RIESGO	5.302.509	68.018.191	10.843.609	7.988.452	1.472.834	157.868	24.991.902	19.724.697	2.838.829
ACTIVOS REPRESENTATIVOS DE PATRIMONIO LIBRE									
Caja	-	2.374	-	-	-	-	-	-	-
Muebles para su propio uso	-	632.626	-	-	-	-	-	-	-
Otros	-	-	-	-	-	-	-	-	-
TOTAL ACTIVO REPRESENTATIVOS DE PATRIMONIO LIBRE	-	635.000	-	-	-	-	-	-	-

CUADROS TÉCNICOS INDIVIDUAL
CUADRO DE MARGEN DE CONTRIBUCIÓN COMERCIO, INDUSTRIA E INFRAESTRUCTURA

Códigos Nuevos	Nombre Cuenta	99	1	2	3	4	5	6	7	8	15	17	18	19	21	22	23	31	50
6.31.10.00	MARGEN DE CONTRIBUCIÓN	-770.811	-67.373	127	-113.496	4.647	2.797	-61.917	2.739	-45.902	48.406	-310.740	-216.218	-24.559	5.003	24	71	9.999	-4.419
6.31.11.00	Prima Retenida	398.390	3.357	130	-2.164	5.593	360	-5.638	2.485	3.299	306.110	68.871	272	2.846	7.475	27	106	6.310	-1.049
6.31.11.10	Prima Directa	688.718	7.434	130	2.053	24.528	360	2.082	3.726	2.693	322.140	255.664	15.721	3.607	13.190	27	137	31.273	3.953
6.31.11.20	Prima Aceptada	9.667	-	-	-	-	-	-	-	-	-	-	-	-	-	-	-	9.667	-
6.31.11.30	Prima Cedida	299.995	4.077	-	4.217	18.935	-	7.720	1.241	-606	16.030	186.793	15.449	761	5.715	-	31	34.630	5.002
6.31.12.00	Variación de Reservas Técnicas	24.073	172	3	60	848	14	78	358	138	15.704	4.007	59	-57	55	3	44	2.527	60
6.31.12.10	Variación Reserva de Riesgos en Curso	22.069	172	3	60	848	14	78	358	138	13.641	4.007	59	2	55	3	44	2.527	60
6.31.12.20	Variación Reserva Catastrófica de Terremoto	-	-	-	-	-	-	-	-	-	-	-	-	-	-	-	-	-	-
6.31.12.30	Variación Reserva Insuficiencia de Prima	2.004	-	-	-	-	-	-	-	-	2.063	-	-	-59	-	-	-	-	-
6.31.12.40	Variación Otras Reservas Técnicas	-	-	-	-	-	-	-	-	-	-	-	-	-	-	-	-	-	-
6.31.13.00	Costo de Siniestros	910.151	69.676	-	111.642	-3.659	-2.451	56.645	-1.448	49.933	32.425	350.015	215.779	27.164	-	-	-	-	4.430
6.31.13.10	Siniestros Directos	8.399.141	1.792.428	-	2.212.306	-38.898	-12.257	111.489	-45.988	57.967	161.975	1.774.250	2.276.574	94.405	-	-	-	-	14.890
6.31.13.20	Siniestros Cedidos	9.006.976	3.211.093	-	2.132.426	-35.604	-9.806	52.698	-44.540	8.034	129.944	1.424.235	2.060.795	67.241	-	-	-	-	10.460
6.31.13.30	Siniestros Aceptados	1.517.986	1.488.341	-	31.762	-365	-	-2.146	-	-	394	-	-	-	-	-	-	-	-

CUADROS TÉCNICOS INDIVIDUAL
CUADRO DE MARGEN DE CONTRIBUCIÓN COMERCIO, INDUSTRIA E INFRAESTRUCTURA

Códigos Nuevos	Nombre Cuenta	99	1	2	3	4	5	6	7	8	15	17	18	19	21	22	23	31	50
6.31.14.00	Resultado de Intermediación	223.078	156	-	-596	1.449	-	-868	551	1.072	207.530	21.728	-518	-65	1	-	-9	-6.229	-1.124
6.31.14.10	Comisión Agentes Directos	-	-	-	-	-	-	-	-	-	-	-	-	-	-	-	-	-	-
6.31.14.20	Comisiones Corredores	337.210	2.450	-	624	12.492	-	1.225	1.142	565	211.217	96.203	6.086	289	720	-	14	3.161	1.022
6.31.14.30	Comisiones Reaseguro Aceptado	9.342	-	-	-	-	-	-	-	-	-	-	-	-	-	-	-	9.342	-
6.31.14.40	Comisiones Reaseguro Cedido	123.474	2.294	-	1.220	11.043	-	2.093	591	-507	3.687	74.475	6.604	354	719	-	23	18.732	2.146
6.31.15.00	Gastos por Reaseguro No Proporcional	10.981	723	-	225	2.283	-	422	281	-1.944	1.484	3.585	1.161	358	2.403	-	-	-	-
6.31.16.00	Deterioro de Seguros	918	3	-	1	25	-	2	4	2	561	276	9	5	13	-	-	13	4

CUADROS TÉCNICOS INDIVIDUAL
CUADRO DE COSTO DE ADMINISTRACIÓN COMERCIO, INDUSTRIA E INFRAESTRUCTURA

Códigos Nuevos	Nombre Cuenta	99	1	2	3	4	5	6	7	8	15	17	18	19	21	22	23	31	50
6.31.20.00	COSTO DE ADMINISTRACIÓN	116.939	1.721	29	468	5.830	76	590	815	488	51.544	38.257	3.277	679	2.489	5	27	9.869	775
6.31.21.00	Costo de Administración Directo	96.295	1.229	20	330	4.067	53	413	570	336	45.699	31.084	2.447	475	1.742	4	20	7.255	551
6.31.21.10	Remuneración	14.048	177	3	50	635	8	64	88	55	6.795	4.799	299	73	269	1	3	648	81
6.31.21.20	Gastos asociados al canal de distribución	64.859	833	13	219	2.646	35	270	373	213	30.492	20.345	1.778	311	1.140	2	14	5.805	370
6.31.21.30	Otros	17.388	219	4	61	786	10	79	109	68	8.412	5.940	370	91	333	1	3	802	100
6.31.22.00	Costo de Administración Indirecto	20.644	492	9	138	1.763	23	177	245	152	5.845	7.173	830	204	747	1	7	2.614	224
6.31.22.10	Remuneración	6.954	88	2	25	314	4	32	44	27	3.364	2.375	148	36	133	-	1	321	40
6.31.22.20	Gastos asociados al canal de distribución	-	-	-	-	-	-	-	-	-	-	-	-	-	-	-	-	-	-
6.31.22.30	Otros	13.690	404	7	113	1.449	19	145	201	125	2.481	4.798	682	168	614	1	6	2.293	184

CUADROS TÉCNICOS INDIVIDUAL
CUADRO COSTO DE SINIESTROS COMERCIO, INDUSTRIA E INFRAESTRUCTURA

Códigos Nuevos	Nombre Cuenta	99	1	2	3	4	5	6	7	8	15	17	18	19	21	22	23	31	50
6.35.00.00	Costo de Siniestros	910.151	69.676	-	111.642	-3.659	-2.451	56.645	-1.448	49.933	32.425	350.015	215.779	27.164	-	-	-	-	4.430
6.35.01.00	Siniestros Pagados	909.605	-61.070	-	88.558	97.225	11.185	55.638	687	49.919	20.570	325.997	279.427	36.697	-	-	-	-	4.772
6.35.02.00	Variación Reserva de Siniestros	546	130.746	-	23.084	-100.884	-13.636	1.007	-2.135	14	11.855	24.018	-63.648	-9.533	-	-	-	-	-342
6.35.00.00	Costo de Siniestros	910.151	69.676	-	111.642	-3.659	-2.451	56.645	-1.448	49.933	32.425	350.015	215.779	27.164	-	-	-	-	4.430
6.35.10.00	Siniestros Pagados	909.605	-61.070	-	88.558	97.225	11.185	55.638	687	49.919	20.570	325.997	279.427	36.697	-	-	-	-	4.772
6.35.11.00	Directos	10.368.583	2.431.392	-	1.105.513	814.892	55.845	122.868	2.374	60.446	129.522	2.207.705	3.283.816	138.455	-	-	-	-	15.755
6.35.12.00	Cedidos	9.943.739	3.023.186	-	1.026.995	719.716	44.660	240.881	1.687	6.181	108.142	1.773.889	2.888.262	99.163	-	-	-	-	10.977
6.35.13.00	Aceptados	723.864	536.965	-	10.937	2.275	-	173.651	-	-	36	-	-	-	-	-	-	-	-
6.35.14.00	Recuperos	239.103	6.241	-	897	226	-	-	-	4.346	846	107.819	116.127	2.595	-	-	-	-	6
6.35.20.00	Siniestros por Pagar	924.698	361.968	-	57.227	70.734	-20	14.423	1.039	5.407	46.908	116.998	239.614	9.323	-	-	-	-	1.077
6.35.21.00	Liquidados	-	-	-	-	-	-	-	-	-	-	-	-	-	-	-	-	-	-
6.35.21.10	Directos	-	-	-	-	-	-	-	-	-	-	-	-	-	-	-	-	-	-
6.35.21.20	Cedidos	-	-	-	-	-	-	-	-	-	-	-	-	-	-	-	-	-	-
6.35.21.30	Aceptados	-	-	-	-	-	-	-	-	-	-	-	-	-	-	-	-	-	-

CUADROS TÉCNICOS INDIVIDUAL
CUADRO COSTO DE SINIESTROS COMERCIO, INDUSTRIA E INFRAESTRUCTURA

Códigos Nuevos	Nombre Cuenta	99	1	2	3	4	5	6	7	8	15	17	18	19	21	22	23	31	50
6.35.22.00	En Proceso de Liquidación	796.588	282.185	-	53.651	70.734	-20	14.423	1.006	2.201	35.612	116.998	210.023	9.295	-	-	-	-	480
6.35.22.10	Directos	6.671.726	1.453.909	-	1.306.208	1.592.156	-20	71.553	4.064	5.621	197.416	599.033	1.396.367	43.762	-	-	-	-	1.657
6.35.22.20	Cedidos	7.348.467	2.487.000	-	1.280.522	1.619.801	-	86.258	3.058	3.420	164.385	482.035	1.186.344	34.467	-	-	-	-	1.177
6.35.22.30	Aceptados	1.473.329	1.315.276	-	27.965	98.379	-	29.128	-	-	2.581	-	-	-	-	-	-	-	-
6.35.23.00	Ocurridos y No Reportados	128.110	79.783	-	3.576	-	-	-	33	3.206	11.296	-	29.591	28	-	-	-	-	597
6.35.30.00	Siniestros por Pagar Periodo Anterior	924.152	231.222	-	34.143	171.618	13.616	13.416	3.174	5.393	35.053	92.980	303.262	18.856	-	-	-	-	1.419

CUADROS TÉCNICOS INDIVIDUAL
CUADRO DE RESERVAS COMERCIO, INDUSTRIA E INFRAESTRUCTURA

Códigos Nuevos	Nombre Cuenta	99	1	2	3	4	5	6	7	8	15	17	18	19	20	21	22	23	31	50
6.35.10.00	Reserva de Riesgos en Curso	33.504	254	4	84	1.101	18	89	752	862	21.915	4.787	53	12	186	3	75	3.144	165	359
6.35.20.00	Reserva Insuficiencia de Primas	2.063	-	-	-	-	-	-	-	-	2.063	-	-	-	-	-	-	-	-	-
6.35.11.00	Prima Retenida No Ganada	126.709	753	15	223	2.755	55	229	1.089	245	107.088	7.950	81	14	949	5	21	4.938	299	2.897
6.35.11.10	Prima Directa No Ganada	229.454	3.697	74	1.076	13.092	262	1.079	2.061	1.250	137.525	43.301	471	70	6.775	25	110	17.083	1.503	16.877
6.35.11.20	Prima Aceptada No Ganada	-	-	-	-	-	-	-	-	-	-	-	-	-	-	-	-	-	-	-
6.35.11.30	Prima Cedida No Ganada	102.745	2.944	59	853	10.337	207	850	972	1.005	30.437	35.351	390	56	5.826	20	89	12.145	1.204	13.980
6.35.12.00	Prima Retenida Ganada	264.702	2.664	14	535	5.438	60	244	1.283	4.775	135.617	36.199	606	699	1.248	7	-505	75.434	384	2.962
6.35.12.10	Prima Directa Ganada	574.251	7.154	64	1.569	16.420	207	960	2.133	5.321	172.775	160.450	2.574	1.656	127	59	318	200.628	1.836	15.654
6.35.12.20	Prima Aceptada Ganada	-	-	-	-	-	-	-	-	-	-	-	-	-	-	-	-	-	-	-
6.35.12.30	Prima Cedida Ganada	309.549	4.490	50	1.034	10.982	147	716	850	546	37.158	124.251	1.968	957	-1.121	52	823	125.194	1.452	12.692
6.35.50.00	Otras Reservas Técnicas	-	-	-	-	-	-	-	-	-	-	-	-	-	-	-	-	-	-	-
6.35.51.00	Test de Adecuación de Pasivos	-	-	-	-	-	-	-	-	-	-	-	-	-	-	-	-	-	-	-
6.35.52.00	Reserva Seguros de Títulos	-	-	-	-	-	-	-	-	-	-	-	-	-	-	-	-	-	-	-
6.35.53.00	Otras Reservas Técnicas	-	-	-	-	-	-	-	-	-	-	-	-	-	-	-	-	-	-	-
6.35.54.00	Reservas Voluntarias	-	-	-	-	-	-	-	-	-	-	-	-	-	-	-	-	-	-	-

CUADROS TÉCNICOS INDIVIDUAL
CUADRO DE DATOS ESTADÍSTICOS COMERCIO, INDUSTRIA E INFRAESTRUCTURA
CUADRO DE DATOS VARIOS COMERCIO, INDUSTRIA E INFRAESTRUCTURA

Códigos Nuevos	Nombre Cuenta	99	1	2	3	4	5	6	7	8	15	17	18	19	20	21	22	23	31	50
6.4.01.00	Número de siniestros	2.860	291	-	47	3	2	5	6	13	19	990	1.342	124	-	-	-	-	18	16
6.4.02.00	Número de pólizas contratadas en el periodo	262	1	-	2	2	-	4	5	-	202	34	3	3	3	-	-	2	1	38
6.4.02.10	Individuales	262	1	-	2	2	-	4	5	-	202	34	3	3	3	-	-	2	1	38
6.4.02.20	Colectivos	-	-	-	-	-	-	-	-	-	-	-	-	-	-	-	-	-	-	-
6.4.02.30	Masivos	-	-	-	-	-	-	-	-	-	-	-	-	-	-	-	-	-	-	-
6.4.03.00	Total de pólizas vigentes	179	1	-	2	1	-	2	4	1	133	15	-	2	1	-	-	17	-	3
6.4.03.10	Individuales	179	1	-	2	1	-	2	4	1	133	15	-	2	1	-	-	17	-	3
6.4.03.20	Colectivos	-	-	-	-	-	-	-	-	-	-	-	-	-	-	-	-	-	-	-
6.4.03.30	Masivos	-	-	-	-	-	-	-	-	-	-	-	-	-	-	-	-	-	-	-
6.4.04.00	Número de ítems vigentes	681	1	-	4	2	-	3	9	2	304	229	3	19	3	-	-	100	2	10
6.4.05.00	Pólizas no vigentes en el periodo	207	1	-	2	1	-	2	4	-	143	32	-	4	1	-	-	17	-	2

Memoria 2016 ACE Seguros S.A.

CUADROS TÉCNICOS INDIVIDUAL**CUADRO DE DATOS COMERCIO, INDUSTRIA E INFRAESTRUCTURA****CUADRO DE DATOS VARIOS COMERCIO, INDUSTRIA E INFRAESTRUCTURA**

Códigos Nuevos	Nombre Cuenta	99	1	2	3	4	5	6	7	8	15	17	18	19	21	22	23	31	50
6.42.01.00	Monto Asegurados Directos (MM\$)	644.643	5.671	72	1.858	13.105	115	1.271	31.407	13.709	106.611	106.531	1.414	2.163	14.133	21	8	346.531	23
6.42.01.10	Moneda Nacional	461.413	2.996	65	1.750	7.454	103	1.091	15.727	13.673	63.443	4.261	11	51	13.504	7	8	337.246	23
6.42.01.20	Moneda Extranjera	183.230	2.675	7	108	5.651	12	180	15.680	36	43.168	102.270	1.403	2.112	629	14	-	9.285	-
6.42.02.00	Monto asegurado retenido (MM\$)	172.603	583	4	393	1.199	9	89	12.522	15.299	34.051	17.348	250	429	1.577	1	5	88.836	8

CUADROS TÉCNICOS COLECTIVO
CUADRO DE MARGEN DE CONTRIBUCIÓN COLECTIVO

Códigos Nuevos	Nombre Cuenta	99	1	2	3	4	5	6	7	8	15	31	50
6.31.10.00	MARGEN DE CONTRIBUCIÓN	987.094	-574	-	320	-	-	-	-	-	-73.552	1.077.116	-16.216
6.31.11.00	Prima Retenida	1.238.348	-462	-	444	-	-	-	-	-	-	1.253.246	-14.880
6.31.11.10	Prima Directa	2.981.161	-	-	-85	-	-	-	-	-	-	2.970.302	10.944
6.31.11.20	Prima Aceptada	316.966	387	-	-	-	-	-	-	-	-	316.579	-
6.31.11.30	Prima Cedida	2.059.779	849	-	-529	-	-	-	-	-	-	2.033.635	25.824
6.31.12.00	Variación de Reservas Técnicas	346.127	-	-	1	-	-	-	-	-	-	344.213	1.913
6.31.12.10	Variación Reserva de Riesgos en Curso	346.127	-	-	1	-	-	-	-	-	-	344.213	1.913
6.31.12.20	Variación Reserva Catastrófica de Terremoto	-	-	-	-	-	-	-	-	-	-	-	-
6.31.12.30	Variación Reserva Insuficiencia de Prima	-	-	-	-	-	-	-	-	-	-	-	-
6.31.12.40	Variación Otras Reservas Técnicas	-	-	-	-	-	-	-	-	-	-	-	-
6.31.13.00	Costo de Siniestros	195.223	-	-	-	-	-	-	-	-	73.552	112.406	9.265
6.31.13.10	Siniestros Directos	863.362	-	-	-	-	-	-	-	-	367.422	464.803	31.137
6.31.13.20	Siniestros Cedidos	669.033	-	-	-	-	-	-	-	-	294.764	352.397	21.872
6.31.13.30	Siniestros Aceptados	894	-	-	-	-	-	-	-	-	894	-	-

Memoria 2016 ACE Seguros S.A.

CUADROS TÉCNICOS COLECTIVO
CUADRO DE MARGEN DE CONTRIBUCIÓN COLECTIVO

Códigos Nuevos	Nombre Cuenta	99	1	2	3	4	5	6	7	8	15	31	50
6.31.14.00	Resultado de Intermediación	-291.424	-39	-	151	-	-	-	-	-	-	-281.684	-9.852
6.31.14.10	Comisión Agentes Directos	-	-	-	-	-	-	-	-	-	-	-	-
6.31.14.20	Comisiones Corredores	752.853	-	-	-47	-	-	-	-	-	-	751.897	1.003
6.31.14.30	Comisiones Reaseguro Aceptado	1.422	-	-	0	-	-	-	-	-	-	1.422	-
6.31.14.40	Comisiones Reaseguro Cedido	1.045.699	39	-	-198	-	-	-	-	-	-	1.035.003	10.855
6.31.15.00	Gastos por Reaseguro No Proporcional	121	151	-	-28	-	-	-	-	-	-	-2	-
6.31.16.00	Deterioro de Seguros	1.207	-	-	-	-	-	-	-	-	-	1.197	10

CUADROS TÉCNICOS COLECTIVO
CUADRO DE COSTO DE ADMINISTRACIÓN COLECTIVO

Códigos Nuevos	Nombre Cuenta	99	1	2	3	4	5	6	7	8	15	31	50
6.31.20.00	COSTO DE ADMINISTRACIÓN	939.506	-	-	-20	-	-	-	-	-	-	937.379	2.147
6.31.21.00	Costo de Administración Directo	690.617	-	-	-14	-	-	-	-	-	-	689.106	1.525
6.31.21.10	Remuneración	61.792	-	-	-2	-	-	-	-	-	-	61.570	224
6.31.21.20	Gastos asociados al canal de distribución	552.338	-	-	-9	-	-	-	-	-	-	551.323	1.024
6.31.21.30	Otros	76.487	-	-	-3	-	-	-	-	-	-	76.213	277
6.31.22.00	Costo de Administración Indirecto	248.889	-	-	-6	-	-	-	-	-	-	248.273	622
6.31.22.10	Remuneración	30.587	-	-	-1	-	-	-	-	-	-	30.477	111
6.31.22.20	Gastos asociados al canal de distribución	-	-	-	-	-	-	-	-	-	-	-	-
6.31.22.30	Otros	218.302	-	-	-5	-	-	-	-	-	-	217.796	511

CUADROS TÉCNICOS COLECTIVO
CUADRO COSTO DE SINIESTROS COLECTIVO

Códigos Nuevos	Nombre Cuenta	99	1	2	3	4	5	6	7	8	15	31	50
6.35.00.00	Costo de Siniestros	195.223	-	-	-	-	-	-	-	-	73.552	112.406	9.265
6.35.01.00	Siniestros Pagados	156.547	-	-	-	-	-	-	-	-	46.662	99.906	9.979
6.35.02.00	Variación Reserva de Siniestros	38.676	-	-	-	-	-	-	-	-	26.890	12.500	-714
6.35.00.00	Costo de Siniestros	195.223	-	-	-	-	-	-	-	-	73.552	112.406	9.265
6.35.10.00	Siniestros Pagados	156.547	-	-	-	-	-	-	-	-	46.662	99.906	9.979
6.35.11.00	Directos	748.063	-	-	-	-	-	-	-	-	293.807	421.312	32.944
6.35.12.00	Cedidos	589.351	-	-	-	-	-	-	-	-	245.308	321.090	22.953
6.35.13.00	Aceptados	82	-	-	-	-	-	-	-	-	82	-	-
6.35.14.00	Recuperos	2.247	-	-	-	-	-	-	-	-	1.919	316	12
6.35.20.00	Siniestros por Pagar	140.943	-	-	-	-	-	-	-	-	106.404	32.286	2.253
6.35.21.00	Liquidados	-	-	-	-	-	-	-	-	-	-	-	-
6.35.21.10	Directos	-	-	-	-	-	-	-	-	-	-	-	-
6.35.21.20	Cedidos	-	-	-	-	-	-	-	-	-	-	-	-
6.35.21.30	Aceptados	-	-	-	-	-	-	-	-	-	-	-	-

CUADROS TÉCNICOS COLECTIVO
CUADRO COSTO DE SINIESTROS COLECTIVO

Códigos Nuevos	Nombre Cuenta	99	1	2	3	4	5	6	7	8	15	31	50
6.35.22.00	En Proceso de Liquidación	101.794	-	-	-	-	-	-	-	-	80.780	20.009	1.005
6.35.22.10	Directos	516.080	-	-	-	-	-	-	-	-	447.816	64.799	3.465
6.35.22.20	Cedidos	420.141	-	-	-	-	-	-	-	-	372.891	44.790	2.460
6.35.22.30	Aceptados	5.855	-	-	-	-	-	-	-	-	5.855	-	-
6.35.23.00	Ocurridos y No Reportados	39.149	-	-	-	-	-	-	-	-	25.624	12.277	1.248
6.35.30.00	Siniestros por Pagar Periodo Anterior	102.267	-	-	-	-	-	-	-	-	79.514	19.786	2.967

CUADROS TÉCNICOS COLECTIVO
CUADRO DE RESERVAS COLECTIVO

Códigos Nuevos	Nombre Cuenta	99	1	2	3	4	5	6	7	8	15	31	50
6.35.10.00	Reserva de Riesgos en Curso	433.597	-	-	1	-	-	-	-	-	-	428.350	5.246
6.35.20.00	Reserva Insuficiencia de Primas	-	-	-	-	-	-	-	-	-	-	-	-
6.35.11.00	Prima Retenida No Ganada	361.823	-	-	12	-	-	-	-	-	-	328.340	33.471
6.35.11.10	Prima Directa No Ganada	1.889.714	-	-	12	-	-	-	-	-	-	1.847.164	42.538
6.35.11.20	Prima Aceptada No Ganada	-	-	-	-	-	-	-	-	-	-	-	-
6.35.11.30	Prima Cedida No Ganada	1.527.891	-	-	-	-	-	-	-	-	-	1.518.824	9.067
6.35.12.00	Prima Retenida Ganada	6.187.929	-	-	17	-	-	-	-	-	-	6.146.874	41.038
6.35.12.10	Prima Directa Ganada	21.745.947	-	-	17	-	-	-	-	-	-	21.693.954	51.976
6.35.12.20	Prima Aceptada Ganada	109.585	-	-	-	-	-	-	-	-	-	109.585	-
6.35.12.30	Prima Cedida Ganada	15.667.603	-	-	-	-	-	-	-	-	-	15.656.665	10.938
6.35.50.00	Otras Reservas Técnicas	-	-	-	-	-	-	-	-	-	-	-	-
6.35.51.00	Test de Adecuación de Pasivos	-	-	-	-	-	-	-	-	-	-	-	-
6.35.52.00	Reserva Seguros de Títulos	-	-	-	-	-	-	-	-	-	-	-	-
6.35.53.00	Otras Reservas Técnicas	-	-	-	-	-	-	-	-	-	-	-	-
6.35.54.00	Reservas Voluntarias	-	-	-	-	-	-	-	-	-	-	-	-

CUADROS TÉCNICOS COLECTIVO
CUADRO DE DATOS COLECTIVO
CUADRO DE DATOS ESTADÍSTICOS COLECTIVO

Códigos Nuevos	Nombre Cuenta	99	1	2	3	4	5	6	7	8	15	31	50
6.4.01.00	Número de siniestros	248	-	-	-	-	-	-	-	-	-	197	51
6.4.02.00	Número de pólizas contratadas en el periodo	156	-	-	-	-	-	-	-	-	-	153	3
6.4.02.10	Individuales	-	-	-	-	-	-	-	-	-	-	-	-
6.4.02.20	Colectivos	156	-	-	-	-	-	-	-	-	-	153	3
6.4.02.30	Masivos	-	-	-	-	-	-	-	-	-	-	-	-
6.4.03.00	Total de pólizas vigentes	1.358	-	-	-	-	-	-	-	-	-	1.333	25
6.4.03.10	Individuales	-	-	-	-	-	-	-	-	-	-	-	-
6.4.03.20	Colectivos	1.358	-	-	-	-	-	-	-	-	-	1.333	25
6.4.03.30	Masivos	-	-	-	-	-	-	-	-	-	-	-	-
6.4.04.00	Número de ítems vigentes	7.784	-	-	-	-	-	-	-	-	-	7.666	118
6.4.05.00	Pólizas no vigentes en el periodo	1.337	-	-	-	-	-	-	-	-	-	1.332	5

CUADROS TÉCNICOS COLECTIVO
CUADRO DE DATOS COLECTIVO
CUADRO DE DATOS VARIOS COLECTIVO

Códigos Nuevos	Nombre Cuenta	99	1	2	3	4	5	6	7	8	15	31	50
6.42.01.00	Monto Asegurados Directos (MM\$)	26.593.319	-	-	40	-	-	-	-	-	-	26.592.068	1.211
6.42.01.10	Moneda Nacional	25.880.814	-	-	38	-	-	-	-	-	-	25.879.565	1.211
6.42.01.20	Moneda Extranjera	712.505	-	-	2	-	-	-	-	-	-	712.503	-
6.42.02.00	Monto asegurado retenido (MM\$)	7.577.003	-	-	9	-	-	-	-	-	-	7.576.511	483

CUADROS TÉCNICOS MASIVO
CUADRO DE MARGEN DE CONTRIBUCIÓN MASIVO

Códigos Nuevos	Nombre Cuenta	99	1	2	3	4	5	6	7	8	15	17	18	19	20	21	22	23	25	31	50
6.31.10.00	MARGEN DE CONTRIBUCIÓN	23.916.556	3.617.421	3.502	-74.632	-351.726	3.073	-14.569	-69.059	7.237.055	39.831	16.311	-33.457	12.213	1.717	56.499	-932	1.594.429	8.379.617	3.499.263	4.562.916
6.31.11.00	Prima Retenida	26.349.399	3.350.239	-	-249.642	223.248	-	-7.396	-	14.073.248	-1.980	-	-	-	-	-	-	1.251.992	6.107.829	1.601.861	1.881.962
6.31.11.10	Prima Directa	50.724.304	5.659.962	-	662.877	223.248	-	3.529	-	14.071.387	2.824	-	-	-	-	-	-	2.123.568	22.058.683	5.918.226	7.170.545
6.31.11.20	Prima Aceptada	33.022	-	-	-	-	-	-	-	-	-	-	-	-	-	-	-	-	33.022	-	-
6.31.11.30	Prima Cedida	24.407.927	2.309.723	-	912.519	-	-	10.925	-	-1.861	4.804	-	-	-	-	-	-	871.576	15.983.876	4.316.365	5.288.583
6.31.12.00	Variación de Reservas Técnicas	646.749	1.411	-3.502	-3.609	499.947	-3.073	6.176	69.059	109.159	-40.956	-16.311	33.186	-12.213	-1.717	-56.499	932	-11.031	15.933	59.857	-336.555
6.31.12.10	Variación Reserva de Riesgos en Curso	658.642	1.411	-3.502	-3.609	499.947	-3.073	6.176	69.059	109.159	-40.956	-16.311	33.186	-320	-1.717	-56.499	932	-11.031	15.933	59.857	-179.800
6.31.12.20	Variación Reserva Catastrófica de Terremoto	-	-	-	-	-	-	-	-	-	-	-	-	-	-	-	-	-	-	-	-
6.31.12.30	Variación Reserva Insuficiencia de Prima	-11.893	-	-	-	-	-	-	-	-	-	-	-	-11.893	-	-	-	-	-	-	-156.755
6.31.12.40	Variación Otras Reservas Técnicas	-	-	-	-	-	-	-	-	-	-	-	-	-	-	-	-	-	-	-	-
6.31.13.00	Costo de Siniestros	8.765.828	188.999	-	25.439	-13	-	2.867	-	5.015.280	-	-	271	-	-	-	-	395.716	2.205.781	931.488	1.072.555
6.31.13.10	Siniestros Directos	24.530.919	4.861.946	-	504.096	-128	-	5.642	-	5.822.261	-	-	2.861	-	-	-	-	1.082.964	9.120.977	3.130.300	2.954.661
6.31.13.20	Siniestros Cedidos	19.809.329	8.710.058	-	485.894	-116	-	2.666	-	806.981	-	-	2.590	-	-	-	-	687.248	6.915.196	2.198.812	1.882.106
6.31.13.30	Siniestros Aceptados	4.044.238	4.037.111	-	7.237	-1	-	-109	-	-	-	-	-	-	-	-	-	-	-	-	-

CUADROS TÉCNICOS MASIVO
CUADRO DE MARGEN DE CONTRIBUCIÓN MASIVO

Códigos Nuevos	Nombre Cuenta	99	1	2	3	4	5	6	7	8	15	17	18	19	20	21	22	23	25	31	50
6.31.14.00	Resultado de Intermediación	-7.463.995	-869.666	-	-245.903	74.811	-	-2.470	-	1.705.238	-1.305	-	-	-	-	-	-	-728.062	-4.502.373	-2.894.265	-3.345.216
6.31.14.10	Comisión Agentes Directos	-	-	-	-	-	-	-	-	-	-	-	-	-	-	-	-	-	-	-	-
6.31.14.20	Comisiones Corredores	7.179.272	809.305	-	96.086	74.811	-	1.372	-	1.703.366	1.327	-	-	-	-	-	-	8.412	4.113.168	371.425	419.532
6.31.14.30	omisiones Reaseguro Aceptado	31.918	-	-	-	-	-	-	-	-	-	-	-	-	-	-	-	-	31.918	-	-
6.31.14.40	Comisiones Reaseguro Cedido	14.675.185	1.678.971	-	341.989	-	-	3.842	-	-1.872	2.632	-	-	-	-	-	-	736.474	8.647.459	3.265.690	3.764.748
6.31.15.00	Gastos por Reaseguro No Proporcional	453.254	409.610	-	48.594	-	-	597	-	-5.974	445	-	-	-	-	-	-	-	-18	-	-
6.31.16.00	Deterioro de Seguros	31.007	2.464	-	469	229	-	3	-	12.490	5	-	-	-	-	-	-	940	8.889	5.518	-71.738

CUADROS TÉCNICOS MASIVO
CUADRO DE COSTO DE ADMINISTRACIÓN MASIVO

Códigos Nuevos	Nombre Cuenta	99	1	2	3	4	5	6	7	8	15	17	18	19	20	21	22	23	25	31	50
6.31.20.00	COSTO DE ADMINISTRACIÓN	12.619.406	1.309.765	-	150.867	53.064	-	998	-	2.548.723	452	-	-	-	-	-	-	434.043	6.961.365	1.160.129	1.581.792
6.31.21.00	Costo de Administración Directo	9.088.169	935.509	-	106.387	37.012	-	699	-	1.752.727	401	-	-	-	-	-	-	313.646	5.117.583	824.205	1.072.569
6.31.21.10	Remuneración	1.064.509	134.675	-	16.006	5.776	-	108	-	286.437	60	-	-	-	-	-	-	43.325	457.241	120.881	159.826
6.31.21.20	Gastos asociados al canal de distribución	6.705.983	634.130	-	70.568	24.086	-	457	-	1.111.731	267	-	-	-	-	-	-	216.693	4.094.357	553.694	598.078
6.31.21.30	Otros	1.317.677	166.704	-	19.813	7.150	-	134	-	354.559	74	-	-	-	-	-	-	53.628	565.985	149.630	314.665
6.31.22.00	Costo de Administración Indirecto	3.531.237	374.256	-	44.480	16.052	-	299	-	795.996	51	-	-	-	-	-	-	120.397	1.843.782	335.924	509.223
6.31.22.10	Remuneración	526.939	66.665	-	7.923	2.859	-	53	-	141.789	29	-	-	-	-	-	-	21.446	226.338	59.837	66.529
6.31.22.20	Gastos asociados al canal de distribución	-	-	-	-	-	-	-	-	-	-	-	-	-	-	-	-	-	-	-	-
6.31.22.30	Otros	3.004.298	307.591	-	36.557	13.193	-	246	-	654.207	22	-	-	-	-	-	-	98.951	1.617.444	276.087	442.694

CUADROS TÉCNICOS MASIVO
CUADRO COSTO DE SINIESTROS MASIVO

Códigos Nuevos	Nombre Cuenta	99	1	2	3	4	5	6	7	8	15	17	18	19	20	21	22	23	25	31	50
6.35.00.00	Costo de Siniestros	8.765.828	188.999	-	25.439	-13	-	2.867	-	5.015.280	-	-	271	-	-	-	-	395.716	2.205.781	931.488	1.072.555
6.35.01.00	Siniestros Pagados	8.487.744	-165.654	-	20.179	315	-	2.816	-	5.013.869	-	-	351	-	-	-	-	652.161	1.960.481	1.003.226	1.381.194
6.35.02.00	Variación Reserva de Siniestros	278.084	354.653	-	5.260	-328	-	51	-	1.411	-	-	-80	-	-	-	-	-256.445	245.300	-71.738	-308.639
6.35.00.00	Costo de Siniestros	8.765.828	188.999	-	25.439	-13	-	2.867	-	5.015.280	-	-	271	-	-	-	-	395.716	2.205.781	931.488	1.072.555
6.35.10.00	Siniestros Pagados	8.487.744	-165.654	-	20.179	315	-	2.816	-	5.013.869	-	-	351	-	-	-	-	652.161	1.960.481	1.003.226	1.381.194
6.35.11.00	Directos	26.627.405	6.595.129	-	251.902	2.644	-	6.217	-	6.071.253	-	-	4.127	-	-	-	-	2.116.650	8.267.525	3.311.958	4.463.089
6.35.12.00	Cedidos	19.092.578	8.200.365	-	234.011	2.335	-	12.187	-	620.863	-	-	3.630	-	-	-	-	1.410.867	6.300.844	2.307.476	3.081.895
6.35.13.00	Aceptados	1.467.797	1.456.512	-	2.492	7	-	8.786	-	-	-	-	-	-	-	-	-	-	-	-	-
6.35.14.00	Recuperos	514.880	16.930	-	204	1	-	-	-	436.521	-	-	146	-	-	-	-	53.622	6.200	1.256	-
6.35.20.00	Siniestros por Pagar	2.548.744	981.839	-	13.040	229	-	730	-	543.093	-	-	301	-	-	-	-	149.402	633.576	226.534	232.776
6.35.21.00	Liquidados	-	-	-	-	-	-	-	-	-	-	-	-	-	-	-	-	-	-	-	-
6.35.21.10	Directos	-	-	-	-	-	-	-	-	-	-	-	-	-	-	-	-	-	-	-	-
6.35.21.20	Cedidos	-	-	-	-	-	-	-	-	-	-	-	-	-	-	-	-	-	-	-	-
6.35.21.30	Aceptados	-	-	-	-	-	-	-	-	-	-	-	-	-	-	-	-	-	-	-	-

CUADROS TÉCNICOS MASIVO
CUADRO COSTO DE SINIESTROS MASIVO

Códigos Nuevos	Nombre Cuenta	99	1	2	3	4	5	6	7	8	15	17	18	19	20	21	22	23	25	31	50
6.35.22.00	En Proceso de Liquidación	1.643.073	765.427	-	12.225	229	-	730	-	221.090	-	-	264	-	-	-	-	149.402	392.659	101.047	266.453
6.35.22.10	Directos	6.809.365	3.943.716	-	297.632	5.166	-	3.620	-	564.581	-	-	1.755	-	-	-	-	372.949	1.271.580	348.366	213.986
6.35.22.20	Cedidos	8.742.132	6.745.964	-	291.779	5.256	-	4.364	-	343.491	-	-	1.491	-	-	-	-	223.547	878.921	247.319	-
6.35.22.30	Aceptados	3.575.840	3.567.675	-	6.372	319	-	1.474	-	-	-	-	-	-	-	-	-	-	-	-	180.309
6.35.23.00	Ocurridos y No Reportados	905.671	216.412	-	815	-	-	-	-	322.003	-	-	37	-	-	-	-	-	240.917	125.487	541.415
6.35.30.00	Siniestros por Pagar Período Anterior	2.270.660	627.186	-	7.780	557	-	679	-	541.682	-	-	381	-	-	-	-	405.847	388.276	298.272	-

CUADROS TÉCNICOS MASIVO
CUADRO DE RESERVAS MASIVO

Códigos Nuevos	Nombre Cuenta	99	1	2	3	4	5	6	7	8	15	17	18	19	20	21	22	23	25	31	50
6.35.10.00	Reserva de Riesgos en Curso	3.170.608	2.079	-	1.316	167	-	-7	-	1.662.718	1	-	-	-	-	-	-	595.125	42.765	866.444	163.916
6.35.20.00	Reserva Insuficiencia de Primas	-	-	-	-	-	-	-	-	-	-	-	-	-	-	-	-	-	-	-	-
6.35.11.00	Prima Retenida No Ganada	5.748.610	16.098	-	12.420	2.027	-	-9	-	2.718.788	5	-	-	-	-	-	-	633.560	61.600	2.304.121	2.996.362
6.35.11.10	Prima Directa No Ganada	11.929.730	29.622	-	16.965	2.027	-	9	-	2.718.788	7	-	-	-	-	-	-	730.228	212.487	8.219.597	11.781.004
6.35.11.20	Prima Aceptada No Ganada	-71	-	-	-	-	-	-71	-	-	-	-	-	-	-	-	-	-	-	-	-
6.35.11.30	Prima Cedida No Ganada	6.181.049	13.524	-	4.545	-	-	-53	-	-	2	-	-	-	-	-	-	96.668	150.887	5.915.476	8.784.642
6.35.12.00	Prima Retenida Ganada	16.692.407	36.692	-	19.231	2.542	-	-7	-	11.569.933	7	-	-	-	-	-	-	1.216.807	940.146	2.907.056	2.951.271
6.35.12.10	Prima Directa Ganada	26.307.549	57.320	-	24.740	2.542	-	8	-	11.569.933	9	-	-	-	-	-	-	2.114.194	2.495.547	10.043.256	10.926.541
6.35.12.20	Prima Aceptada Ganada	-60	-	-	-	-	-	-60	-	-	-	-	-	-	-	-	-	-	-	-	-
6.35.12.30	Prima Cedida Ganada	9.615.082	20.628	-	5.509	-	-	-45	-	-	2	-	-	-	-	-	-	897.387	1.555.401	7.136.200	7.975.270
6.35.50.00	Otras Reservas Técnicas	-	-	-	-	-	-	-	-	-	-	-	-	-	-	-	-	-	-	-	-
6.35.51.00	Test de Adecuación de Pasivos	-	-	-	-	-	-	-	-	-	-	-	-	-	-	-	-	-	-	-	-
6.35.52.00	Reserva Seguros de Títulos	-	-	-	-	-	-	-	-	-	-	-	-	-	-	-	-	-	-	-	-
6.35.53.00	Otras Reservas Técnicas	-	-	-	-	-	-	-	-	-	-	-	-	-	-	-	-	-	-	-	-
6.35.54.00	Reservas Voluntarias	-	-	-	-	-	-	-	-	-	-	-	-	-	-	-	-	-	-	-	-

CUADROS TÉCNICOS MASIVO
CUADRO DE DATOS MASIVO
CUADRO DE DATOS ESTADÍSTICOS MASIVO

Códigos Nuevos	Nombre Cuenta	99	1	2	3	4	5	6	7	8	15	17	18	19	20	21	22	23	25	31	50
6.41.01.00	Número de siniestros	10.384	681	-	18	-	-	-	-	1.375	-	-	2	-	-	-	-	168	3.707	4.433	6.120
6.41.02.00	Número de pólizas contratadas en el periodo	5.682	467	-	756	16	-	7	-	1.076	2	-	-	-	-	-	-	720	1.466	1.172	1.038
6.41.02.10	Individuales	-	-	-	-	-	-	-	-	-	-	-	-	-	-	-	-	-	-	-	-
6.41.02.20	Colectivos	-	-	-	-	-	-	-	-	-	-	-	-	-	-	-	-	-	-	-	-
6.41.02.30	Masivos	5.682	467	-	756	16	-	7	-	1.076	2	-	-	-	-	-	-	720	1.466	1.172	1.038
6.41.03.00	Total de pólizas vigentes	5.042	7	-	41	-	-	-	-	1.074	-	-	-	-	-	-	-	709	136	3.075	2.382
6.41.03.10	Individuales	-	-	-	-	-	-	-	-	-	-	-	-	-	-	-	-	-	-	-	-
6.41.03.20	Colectivos	-	-	-	-	-	-	-	-	-	-	-	-	-	-	-	-	-	-	-	-
6.41.03.30	Masivos	5.042	7	-	41	-	-	-	-	1.074	-	-	-	-	-	-	-	709	136	3.075	2.382
6.41.04.00	Número de ítems vigentes	20.276	15	-	78	1	-	-	-	4.066	-	-	-	-	-	-	-	1.054	785	14.277	6.493
6.41.05.00	Pólizas no vigentes en el periodo	2.440	8	-	44	-	-	-	-	1.033	-	-	-	-	-	-	-	630	136	589	1.411

CUADROS TÉCNICOS MASIVO
CUADRO DE DATOS MASIVO
CUADRO DE DATOS VARIOS MASIVO

Códigos Nuevos	Nombre Cuenta	99	1	2	3	4	5	6	7	8	15	23	31	50
6.42.01.00	Monto Asegurados Directos (MM\$)	31.814.529	57.089	-	40.352	2.994	-	14	-	28.618.073	5	228.393	2.721.310	146.299
6.42.01.10	Moneda Nacional	31.635.097	30.160	-	38.004	1.703	-	12	-	28.543.345	3	227.175	2.648.396	146.299
6.42.01.20	Moneda Extranjera	179.432	26.929	-	2.348	1.291	-	2	-	74.728	2	1.218	72.914	-
6.42.02.00	Monto asegurado retenido (MM\$)	29.052.299	5.945	-	8.425	267	-	-21	-	28.025.364	2	178.963	784.749	48.605

CUADROS TÉCNICOS COMERCIO, INDUSTRIA E INFRAESTRUCTURA
CUADRO DE MARGEN DE CONTRIBUCIÓN COMERCIO, INDUSTRIA E INFRAESTRUCTURA

Códigos Nuevos	Nombre Cuenta	99	1	2	3	4	5	6	7	8	15	17	18	19	20	21	22	23	31	50
6.31.10.00	MARGEN DE CONTRIBUCIÓN	6.711.418	849.224	300.686	-841.541	4.474.916	300.652	-1.771.089	494.020	-134.459	779.654	737.020	1.542.391	80.285	4.466	142.972	2.159	-323.657	219.964	-146.245
6.31.11.00	Prima Retenida	21.229.982	3.447.182	496.867	799.834	7.231.765	933.871	342.509	801.035	470.918	3.551.247	998.534	1.118.692	139.593	898	548.500	9.661	50.849	168.332	119.695
6.31.11.10	Prima Directa	83.190.661	18.636.099	2.233.262	1.277.882	29.327.118	3.010.019	1.349.270	1.346.956	593.197	12.768.849	5.138.643	5.026.407	326.273	21.000	1.480.364	68.167	84.617	341.992	160.546
6.31.11.20	Prima Aceptada	15.918.219	4.164.805	427.082	389.180	8.295.742	427.129	713.434	292.172	23.646	1.076.096	15.385	-	-	-	90.024	-	-	3.524	-
6.31.11.30	Prima Cedida	77.878.898	19.353.722	2.163.477	867.228	30.391.095	2.503.277	1.720.195	838.093	145.925	10.293.698	4.155.494	3.907.715	186.680	20.102	1.021.888	58.506	33.768	177.184	40.851
6.31.12.00	Variación de Reservas Técnicas	5.242.277	735.120	95.186	91.481	1.404.668	193.925	131.100	154.829	234.418	1.226.745	141.211	90.470	602	467	70.149	3.254	386.231	21.055	261.366
6.31.12.10	Variación Reserva de Riesgos en Curso	5.086.548	735.120	95.186	91.481	1.404.668	193.925	131.100	154.829	234.418	1.070.940	141.211	90.470	678	467	70.149	3.254	386.231	21.055	261.366
6.31.12.20	Variación Reserva Catastrófica de Terremoto	-	-	-	-	-	-	-	-	-	-	-	-	-	-	-	-	-	-	-
6.31.12.30	Variación Reserva Insuficiencia de Prima	155.729	-	-	-	-	-	-	-	-	155.805	-	-	-76	-	-	-	-	-	-
6.31.12.40	Variación Otras Reservas Técnicas	-	-	-	-	-	-	-	-	-	-	-	-	-	-	-	-	-	-	-
6.31.13.00	Costo de Siniestros	5.263.094	138.343	-20.516	1.656.293	-11.686	-	2.156.291	-	65.492	1.271.545	-6	95	-	299	-32.601	5.411	1.364	22.290	10.480
6.31.13.10	Siniestros Directos	47.348.781	3.558.827	-92.761	32.821.362	-124.237	-	4.244.039	-	76.030	6.351.810	-32	993	-	1.496	353.079	27.053	3.734	92.170	35.218
6.31.13.20	Siniestros Cedidos	45.577.402	6.375.552	-72.245	31.636.287	-113.717	-	2.006.063	-	10.538	5.095.719	-26	898	-	1.197	518.506	21.642	2.370	69.880	24.738
6.31.13.30	Siniestros Aceptados	3.491.715	2.955.068	-	471.218	-1.166	-	-81.685	-	-	15.454	-	-	-	-	132.826	-	-	-	-

CUADROS TÉCNICOS COMERCIO, INDUSTRIA E INFRAESTRUCTURA
CUADRO DE MARGEN DE CONTRIBUCIÓN COMERCIO, INDUSTRIA E INFRAESTRUCTURA

Códigos Nuevos	Nombre Cuenta	99	1	2	3	4	5	6	7	8	15	17	18	19	20	21	22	23	31	50
6.31.14.00	Resultado de Intermediación	-6.849.467	-1.715.840	-236.342	-153.484	-2.330.683	-251.434	-268.809	-38.903	-163.384	-701.886	34.996	-810.947	-29.546	-4.433	-63.186	-1.289	-13.126	-95.115	-6.056
6.31.14.10	Comisión Agentes Directos	-	-	-	-	-	-	-	-	-	-	-	-	-	-	-	-	-	-	-
6.31.14.20	Comisiones Corredores	6.396.690	214.035	145.532	52.124	1.673.668	213.159	96.901	96.829	-21.660	1.438.090	1.540.386	724.666	47.373	449	134.548	10.935	10.599	703	18.353
6.31.14.30	Comisiones Reaseguro Aceptado	1.612.186	250.584	-	-	1.089.675	-	-	16.111	-	235.917	-	-	-	-	19.899	-	-	-	-
6.31.14.40	Comisiones Reaseguro Cedido	14.858.343	2.180.459	381.874	205.608	5.094.026	464.593	365.710	151.843	141.724	2.375.893	1.505.390	1.535.613	76.919	4.882	217.633	12.224	23.725	95.818	24.409
6.31.15.00	Gastos por Reaseguro No Proporcional	10.782.832	3.432.223	356.709	46.182	3.664.470	687.414	93.953	189.554	468.324	952.960	79.760	293.695	87.838	-	429.750	-	-	-	-
6.31.16.00	Deterioro de Seguros	79.828	8.112	1.144	903	30.080	3.314	1.063	1.535	527	22.229	5.553	2.988	414	99	1.416	126	37	138	150

CUADROS TÉCNICOS COMERCIO, INDUSTRIA E INFRAESTRUCTURA
CUADRO DE COSTO DE ADMINISTRACIÓN COMERCIO, INDUSTRIA E INFRAESTRUCTURA

Códigos Nuevos	Nombre Cuenta	99	1	2	3	4	5	6	7	8	15	17	18	19	20	21	22	23	31	50
6.31.20.00	COSTO DE ADMINISTRACIÓN	17.879.103	4.312.559	500.629	290.838	6.970.789	646.600	381.838	294.785	107.444	2.043.075	768.947	1.047.590	61.472	3.970	279.376	12.498	17.295	107.927	31.471
6.31.21.00	Costo de Administración Directo	13.080.227	3.080.276	350.333	205.090	4.862.129	452.482	267.205	206.287	73.888	1.811.391	624.759	782.146	43.017	2.778	195.503	8.746	12.497	79.342	22.358
6.31.21.10	Remuneración	1.954.209	443.433	54.083	30.856	758.795	69.853	41.250	31.846	12.075	269.356	96.448	95.519	6.641	429	30.181	1.350	1.726	7.089	3.279
6.31.21.20	Gastos asociados al canal de distribución	8.707.041	2.087.949	229.304	136.039	3.164.077	296.163	174.894	135.021	46.866	1.208.619	408.924	568.391	28.156	1.818	127.963	5.725	8.634	63.478	15.020
6.31.21.30	Otros	2.418.977	548.894	66.946	38.195	939.257	86.466	51.061	39.420	14.947	333.416	119.387	118.236	8.220	531	37.359	1.671	2.137	8.775	4.059
6.31.22.00	Costo de Administración Indirecto	4.798.876	1.232.283	150.296	85.748	2.108.660	194.118	114.633	88.498	33.556	231.684	144.188	265.444	18.455	1.192	83.873	3.752	4.798	28.585	9.113
6.31.22.10	Remuneración	967.351	219.503	26.772	15.274	375.610	34.578	20.419	15.764	5.977	133.334	47.743	47.283	3.287	212	14.940	668	855	3.509	1.623
6.31.22.20	Gastos asociados al canal de distribución	-	-	-	-	-	-	-	-	-	-	-	-	-	-	-	-	-	-	-
6.31.22.30	Otros	3.831.525	1.012.780	123.524	70.474	1.733.050	159.540	94.214	72.734	27.579	98.350	96.445	218.161	15.168	980	68.933	3.084	3.943	25.076	7.490

CUADROS TÉCNICOS COMERCIO, INDUSTRIA E INFRAESTRUCTURA
CUADRO COSTO DE SINIESTROS COMERCIO, INDUSTRIA E INFRAESTRUCTURA

Códigos Nuevos	Nombre Cuenta	99	1	2	3	4	5	6	7	8	15	17	18	19	20	21	22	23	31	50
6.35.00.00	Costo de Siniestros	5.263.094	138.342	-20.516	1.656.294	-11.686	-	2.156.291	-	65.492	1.271.545	-6	95	-	299	-32.601	5.411	1.364	22.290	10.480
6.35.01.00	Siniestros Pagados	4.608.526	-121.255	45.512	1.313.819	310.526	-	2.117.970	-	65.473	806.682	-6	122	-	299	30.569	5.468	2.249	19.811	11.287
6.35.02.00	Variación Reserva de Siniestros	654.568	259.597	-66.028	342.475	-322.212	-	38.321	-	19	464.863	-	-27	-	-	-63.170	-57	-885	2.479	-807
6.35.00.00	Costo de Siniestros	5.263.094	138.342	-20.516	1.656.294	-11.686	-	2.156.291	-	65.492	1.271.545	-6	95	-	299	-32.601	5.411	1.364	22.290	10.480
6.35.10.00	Siniestros Pagados	4.608.526	-121.255	45.512	1.313.819	310.526	-	2.117.970	-	65.473	806.682	-6	122	-	299	30.569	5.468	2.249	19.811	11.287
6.35.11.00	Directos	35.416.468	4.827.475	596.003	16.401.177	2.602.695	-	4.677.203	-	79.280	5.079.182	-41	1.432	-	1.496	995.181	27.278	7.300	83.546	37.261
6.35.12.00	Cedidos	38.836.069	6.002.470	550.491	15.236.311	2.298.712	-	9.169.588	-	8.107	4.240.753	-33	1.259	-	1.197	1.210.906	21.810	4.866	63.672	25.960
6.35.13.00	Aceptados	8.095.009	1.066.132	-	162.262	7.266	-	6.610.355	-	-	1.419	-	-	-	-	247.575	-	-	-	-
6.35.14.00	Recuperos	66.882	12.392	-	13.309	723	-	-	-	5.700	33.166	-2	51	-	-	1.281	-	185	63	14
6.35.20.00	Siniestros por Pagar	4.374.067	718.682	54.747	849.020	225.921	-	549.044	-	7.092	1.839.465	-2	105	-	-	120.526	-	515	6.403	2.549
6.35.21.00	Liquidados	-	-	-	-	-	-	-	-	-	-	-	-	-	-	-	-	-	-	-
6.35.21.10	Directos	-	-	-	-	-	-	-	-	-	-	-	-	-	-	-	-	-	-	-
6.35.21.20	Cedidos	-	-	-	-	-	-	-	-	-	-	-	-	-	-	-	-	-	-	-
6.35.21.30	Aceptados	-	-	-	-	-	-	-	-	-	-	-	-	-	-	-	-	-	-	-

CUADROS TÉCNICOS COMERCIO, INDUSTRIA E INFRAESTRUCTURA
CUADRO COSTO DE SINIESTROS COMERCIO, INDUSTRIA E INFRAESTRUCTURA

Códigos Nuevos	Nombre Cuenta	99	1	2	3	4	5	6	7	8	15	17	18	19	20	21	22	23	31	50
6.35.22.00	En Proceso de Liquidación	3.676.903	560.274	47.095	795.967	225.921	-	549.044	-	2.887	1.396.491	-2	92	-	-	93.514	-	515	3.968	1.137
6.35.22.10	Directos	41.492.682	2.886.705	226.601	19.378.665	5.085.209	-	2.723.801	-	7.372	7.741.604	-11	609	-	-	3.424.072	-	1.286	12.850	3.919
6.35.22.20	Cedidos	42.401.915	4.937.883	179.506	18.997.588	5.173.503	-	3.283.561	-	4.485	6.446.334	-9	517	-	-	3.366.112	-	771	8.882	2.782
6.35.22.30	Aceptados	4.586.136	2.611.452	-	414.890	314.215	-	1.108.804	-	-	101.221	-	-	-	-	35.554	-	-	-	-
6.35.23.00	Ocurridos y No Reportados	697.164	158.408	7.652	53.053	-	-	-	-	4.205	442.974	-	13	-	-	27.012	-	-	2.435	1.412
6.35.30.00	Siniestros por Pagar Periodo Anterior	3.719.499	459.085	120.775	506.545	548.133	-	510.723	-	7.073	1.374.602	-2	132	-	-	183.696	57	1.400	3.924	3.356

CUADROS TÉCNICOS COMERCIO, INDUSTRIA E INFRAESTRUCTURA
CUADRO DE RESERVAS COMERCIO, INDUSTRIA E INFRAESTRUCTURA

Códigos Nuevos	Nombre Cuenta	99	1	2	3	4	5	6	7	8	15	17	18	19	20	21	22	23	31	50
6.35.10.00	Reserva de Riesgos en Curso	7.205.900	1.083.126	134.160	122.399	2.472.802	254.084	155.811	470.546	481.667	1.654.713	149.227	110.772	2.382	609	46.527	4.066	45.509	3.263	14.237
6.35.20.00	Reserva Insuficiencia de Primas	155.805	-	-	-	-	-	-	-	-	155.805	-	-	-	-	-	-	-	-	-
6.35.11.00	Prima Retenida No Ganada	9.030.992	1.328.884	198.471	156.976	3.184.543	374.756	206.539	526.121	126.924	2.127.433	199.620	135.469	2.898	676	157.577	6.329	12.408	261.322	24.046
6.35.11.10	Prima Directa No Ganada	54.228.539	11.379.828	2.072.115	1.177.487	20.517.810	2.946.528	1.222.466	995.889	645.757	9.305.665	1.291.423	937.312	14.740	10.163	1.481.253	32.082	63.553	14.729	119.739
6.35.11.20	Prima Aceptada No Ganada	10.894.344	2.579.551	200.876	258.060	6.068.392	207.005	495.075	187.906	-	472.566	-	-	-	-	167.851	-	-	257.062	-
6.35.11.30	Prima Cedida No Ganada	56.091.891	12.630.495	2.074.520	1.278.571	23.401.659	2.778.777	1.511.002	657.674	518.833	7.650.798	1.091.803	801.843	11.842	9.487	1.491.527	25.753	51.145	10.469	95.693

CUADROS TÉCNICOS COMERCIO, INDUSTRIA E INFRAESTRUCTURA
CUADRO DE RESERVAS COMERCIO, INDUSTRIA E INFRAESTRUCTURA

Códigos Nuevos	Nombre Cuenta	99	1	2	3	4	5	6	7	8	15	17	18	19	20	21	22	23	31	50
6.35.12.00	Prima Retenida Ganada	23.165.185	6.300.568	433.969	488.395	6.130.321	765.886	233.643	579.061	2.581.562	3.109.262	964.092	1.075.225	145.484	2.509	541.503	8.563	-290.791	65.068	30.865
6.35.12.10	Prima Directa Ganada	81.031.284	22.020.069	1.792.222	1.717.129	25.733.123	2.330.064	1.086.828	1.030.430	2.748.049	11.690.859	4.785.373	5.122.674	346.690	22.273	27.670	74.537	184.002	172.987	146.305
6.35.12.20	Prima Aceptada Ganada	11.581.322	3.545.095	389.141	320.901	5.260.789	405.662	418.632	123.791	115.582	758.524	16.226	-	-	-	226.979	-	-	-	-
6.35.12.30	Prima Cedida Ganada	69.447.421	19.264.596	1.747.394	1.549.635	24.863.591	1.969.840	1.271.817	575.160	282.069	9.340.121	3.837.507	4.047.449	201.206	19.764	-286.854	65.974	474.793	107.919	115.440
6.35.50.00	Otras Reservas Técnicas	-	-	-	-	-	-	-	-	-	-	-	-	-	-	-	-	-	-	-
6.35.51.00	Test de Adecuación de Pasivos	-	-	-	-	-	-	-	-	-	-	-	-	-	-	-	-	-	-	-
6.35.52.00	Reserva Seguros de Títulos	-	-	-	-	-	-	-	-	-	-	-	-	-	-	-	-	-	-	-
6.35.53.00	Otras Reservas Técnicas	-	-	-	-	-	-	-	-	-	-	-	-	-	-	-	-	-	-	-
6.35.54.00	Reservas Voluntarias	-	-	-	-	-	-	-	-	-	-	-	-	-	-	-	-	-	-	-

CUADROS TÉCNICOS COMERCIO, INDUSTRIA E INFRAESTRUCTURA
CUADRO DE DATOS COMERCIO, INDUSTRIA E INFRAESTRUCTURA
CUADRO DE DATOS ESTADÍSTICOS COMERCIO, INDUSTRIA E INFRAESTRUCTURA

Códigos Nuevos	Nombre Cuenta	99	1	2	3	4	5	6	7	8	15	17	18	19	20	21	22	23	31	50
6.41.01.00	Número de siniestros	2.847	424	-	1.304	9	-	174	-	21	747	-	1	-	-	106	-	1	19	41
6.41.02.00	Número de pólizas contratadas en el periodo	16.482	1.407	307	884	1.688	300	1.603	1.836	-11	5.384	615	926	429	3	436	608	23	23	21
6.41.02.10	Individuales	16.482	1.407	307	884	1.688	300	1.603	1.836	-11	5.384	615	926	429	3	436	608	23	23	21
6.41.02.20	Colectivos	-	-	-	-	-	-	-	-	-	-	-	-	-	-	-	-	-	-	-
6.41.02.30	Masivos	-	-	-	-	-	-	-	-	-	-	-	-	-	-	-	-	-	-	-
6.41.03.00	Total de pólizas vigentes	16.675	1.818	334	1.591	1.644	327	1.605	1.783	52	5.443	339	477	189	4	348	630	55	5	31
6.41.03.10	Individuales	16.675	1.818	334	1.591	1.644	327	1.605	1.783	52	5.443	339	477	189	4	348	630	55	5	31
6.41.03.20	Colectivos	-	-	-	-	-	-	-	-	-	-	-	-	-	-	-	-	-	-	-
6.41.03.30	Masivos	-	-	-	-	-	-	-	-	-	-	-	-	-	-	-	-	-	-	-
6.41.04.00	Número de ítems vigentes	46.133	3.678	672	3.060	3.037	663	2.705	4.177	198	12.401	5.013	6.248	2.119	7	1.106	808	82	21	138
6.41.05.00	Pólizas no vigentes en el periodo	18.794	1.997	350	1.725	1.831	341	1.739	1.793	51	5.848	690	998	471	3	351	547	49	4	6

CUADROS TÉCNICOS COMERCIO, INDUSTRIA E INFRAESTRUCTURA
CUADRO DE DATOS COMERCIO, INDUSTRIA E INFRAESTRUCTURA
CUADRO DE DATOS VARIOS COMERCIO, INDUSTRIA E INFRAESTRUCTURA

Códigos Nuevos	Nombre Cuenta	99	1	2	3	4	5	6	7	8	15	17	18	19	20	21	22	23	31	50
6.42.01.00	Monto Asegurados Directos (MM\$)	70.742.121	14.447.830	2.076.213	1.575.901	16.884.374	2.491.879	1.106.784	15.276.866	1.394.272	4.355.133	2.333.693	2.941.055	246.239	2.540	5.384.634	131.890	17.747	73.661	1.410
6.42.01.10	Moneda Nacional	40.800.011	7.632.767	1.870.732	1.484.207	9.603.868	2.224.941	949.727	7.650.074	1.390.631	2.591.698	93.345	23.249	5.838	810	5.145.026	42.349	17.652	71.687	1.410
6.42.01.20	Moneda Extranjera	29.942.110	6.815.063	205.481	91.694	7.280.506	266.938	157.057	7.626.792	3.641	1.763.435	2.240.348	2.917.806	240.401	1.730	239.608	89.541	95	1.974	-
6.42.02.00	Monto asegurado retenido (MM\$)	17.333.325	2.119.639	173.483	487.097	2.068.817	270.065	124.640	7.169.146	1.625.214	1.551.354	398.016	553.548	48.150	162	699.359	8.101	12.228	23.787	519

CUADROS TÉCNICOS TOTALES
CUADRO DE MARGEN DE CONTRIBUCION TOTALES

Códigos Nuevos	Nombre Cuenta	99	1	2	3	4	5	6	7	8	15	17	18	19	20	21	22	23	31	50
6.31.10.00	MARGEN DE CONTRIBUCIÓN	30.844.257	4.398.698	304.315	-1.029.349	4.127.837	306.522	-1.847.575	427.700	7.056.694	794.339	442.591	1.292.716	67.939	6.183	204.474	1.251	1.270.843	9.686.696	3.332.383
6.31.11.00	Prima Retenida	49.216.119	6.800.316	496.997	548.472	7.460.606	934.231	329.475	803.520	14.547.465	3.855.377	1.067.405	1.118.964	142.439	898	555.975	9.688	1.302.947	7.535.717	1.705.627
6.31.11.10	Prima Directa	137.584.844	24.303.495	2.233.392	1.942.727	29.574.894	3.010.379	1.354.881	1.350.682	14.667.277	13.093.813	5.394.307	5.042.128	329.880	21.000	1.493.554	68.194	2.208.322	25.402.250	6.093.669
6.31.11.20	Prima Aceptada	16.277.874	4.165.192	427.082	389.180	8.295.742	427.129	713.434	292.172	23.646	1.076.096	15.385	-	-	-	90.024	-	-	362.792	-
6.31.11.30	Prima Cedida	104.646.599	21.668.371	2.163.477	1.783.435	30.410.030	2.503.277	1.738.840	839.334	143.458	10.314.532	4.342.287	3.923.164	187.441	20.102	1.027.603	58.506	905.375	18.229.325	4.388.042
6.31.12.00	Variación de Reservas Técnicas	6.259.226	736.703	91.687	87.933	1.905.463	190.866	137.354	224.246	343.715	1.201.493	128.907	123.715	-1.668	-1.250	13.705	4.189	375.244	383.728	323.196
6.31.12.10	Variación Reserva de Riesgos en Curso	6.113.386	736.703	91.687	87.933	1.905.463	190.866	137.354	224.246	343.715	1.043.625	128.907	123.715	360	-1.250	13.705	4.189	375.244	383.728	323.196
6.31.12.20	Variación Reserva Catastrófica de Terremoto	-	-	-	-	-	-	-	-	-	-	-	-	-	-	-	-	-	-	-
6.31.12.30	Variación Reserva Insuficiencia de Prima	145.840	-	-	-	-	-	-	-	-	157.868	-	-	-12.028	-	-	-	-	-	-
6.31.12.40	Variación Otras Reservas Técnicas	-	-	-	-	-	-	-	-	-	-	-	-	-	-	-	-	-	-	-
6.31.13.00	Costo de Siniestros	15.134.296	397.018	-20.516	1.793.374	-15.358	-2.451	2.215.803	-1.448	5.130.705	1.377.522	350.009	216.145	27.164	299	-32.601	5.411	397.080	2.340.477	955.663
6.31.13.10	Siniestros Directos	81.142.203	10.213.201	-92.761	35.537.764	-163.263	-12.257	4.361.170	-45.988	5.956.258	6.881.207	1.774.218	2.280.428	94.405	1.496	353.079	27.053	1.086.698	9.677.950	3.211.545
6.31.13.20	Siniestros Cedidos	75.062.740	18.296.703	-72.245	34.254.607	-149.437	-9.806	2.061.427	-44.540	825.553	5.520.427	1.424.209	2.064.283	67.241	1.197	518.506	21.642	689.618	7.337.473	2.255.882
6.31.13.30	Siniestros Aceptados	9.054.833	8.480.520	-	510.217	-1.532	-	-83.940	-	-	16.742	-	-	-	-	132.826	-	-	-	-
6.31.14.00	Resultado de Intermediación	-14.381.808	-2.585.389	-236.342	-399.832	-2.254.423	-251.434	-272.147	-38.352	1.542.926	-495.661	56.724	-811.465	-29.611	-4.433	-63.185	-1.289	-741.197	-4.885.401	-2.911.297
6.31.14.10	Comisión Agentes Directos	-	-	-	-	-	-	-	-	-	-	-	-	-	-	-	-	-	-	-
6.31.14.20	Comisiones Corredores	14.666.025	1.025.790	145.532	148.787	1.760.971	213.159	99.498	97.971	1.682.271	1.650.634	1.636.589	730.752	47.662	449	135.268	10.935	19.025	4.868.929	391.803

CUADROS TÉCNICOS TOTALES

CUADRO DE MARGEN DE CONTRIBUCIÓN TOTALES

Códigos Nuevos	Nombre Cuenta	99	1	2	3	4	5	6	7	8	15	17	18	19	20	21	22	23	31	50
6.31.14.30	Comisiones Reaseguro Aceptado	1.654.868	250.584	-	-	1.089.675	-	-	16.111	-	235.917	-	-	-	-	19.899	-	-	42.682	-
6.31.14.40	Comisiones Reaseguro Cedido	30.702.701	3.861.763	381.874	548.619	5.105.069	464.593	371.645	152.434	139.345	2.382.212	1.579.865	1.542.217	77.273	4.882	218.352	12.224	760.222	9.797.012	3.303.100
6.31.15.00	Gastos por Reaseguro No Proporcional	11.247.188	3.842.707	356.709	94.973	3.666.753	687.414	94.972	189.835	460.406	954.889	83.345	294.856	88.196	-	432.153	-	-	-20	-
6.31.16.00	Deterioro de Seguros	112.960	10.579	1.144	1.373	30.334	3.314	1.068	1.539	13.019	22.795	5.829	2.997	419	99	1.429	126	977	10.237	5.682

CUADRO DE COSTO DE ADMINISTRACIÓN TOTALES

Códigos Nuevos	Nombre Cuenta	99	1	2	3	4	5	6	7	8	15	17	18	19	20	21	22	23	31	50
6.31.20.00	COSTO DE ADMINISTRACIÓN	31.554.954	5.624.045	500.658	442.153	7.029.683	646.676	383.426	295.600	2.656.655	2.095.071	807.204	1.050.867	62.151	3.970	281.865	12.503	451.365	8.016.540	1.194.522
6.31.21.00	Costo de Administración Directo	22.955.308	4.017.014	350.353	311.793	4.903.208	452.535	268.317	206.857	1.826.951	1.857.491	655.843	784.593	43.492	2.778	197.245	8.750	326.163	5.893.286	848.639
6.31.21.10	Remuneración	3.094.558	578.285	54.086	46.910	765.206	69.861	41.422	31.934	298.567	276.211	101.247	95.818	6.714	429	30.450	1.351	45.054	526.548	124.465
6.31.21.20	Gastos asociados al canal de distribución	16.030.221	2.722.912	229.317	206.817	3.190.809	296.198	175.621	135.394	1.158.810	1.239.378	429.269	570.169	28.467	1.818	129.103	5.727	225.341	4.714.963	570.108
6.31.21.30	Otros	3.830.529	715.817	66.950	58.066	947.193	86.476	51.274	39.529	369.574	341.902	125.327	118.606	8.311	531	37.692	1.672	55.768	651.775	154.066
6.31.22.00	Costo de Administración Indirecto	8.599.646	1.607.031	150.305	130.360	2.126.475	194.141	115.109	88.743	829.704	237.580	151.361	266.274	18.659	1.192	84.620	3.753	125.202	2.123.254	345.883
6.31.22.10	Remuneración	1.531.831	286.256	26.774	23.221	378.783	34.582	20.504	15.808	147.793	136.727	50.118	47.431	3.323	212	15.073	668	22.302	260.645	61.611
6.31.22.20	Gastos asociados al canal de distribución	-	-	-	-	-	-	-	-	-	-	-	-	-	-	-	-	-	-	-
6.31.22.30	Otros	7.067.815	1.320.775	123.531	107.139	1.747.692	159.559	94.605	72.935	681.911	100.853	101.243	218.843	15.336	980	69.547	3.085	102.900	1.862.609	284.272

CUADROS TÉCNICOS TOTALES
CUADRO COSTO DE SINIESTROS TOTALES

Códigos Nuevos	Nombre Cuenta	99	1	2	3	4	5	6	7	8	15	17	18	19	20	21	22	23	25	31	50
6.35.00.00	Costo de Siniestros	15.134.296	397.017	-20.516	1.793.375	-15.358	-2.451	2.215.803	-1.448	5.130.705	1.377.522	350.009	216.145	27.164	299	-32.601	5.411	397.080	2.340.477	955.663	1.105.023
6.35.01.00	Siniestros Pagados	14.162.422	-347.979	45.512	1.422.556	408.066	11.185	2.176.424	687	5.129.261	873.914	325.991	279.900	36.697	299	30.569	5.468	654.410	2.080.198	1.029.264	1.423.005
6.35.02.00	Variación Reserva de Siniestros	971.874	744.996	-66.028	370.819	-423.424	-13.636	39.379	-2.135	1.444	503.608	24.018	-63.755	-9.533	-	-63.170	-57	-257.330	260.279	-73.601	-317.982
6.35.00.00	Costo de Siniestros	15.134.296	397.017	-20.516	1.793.375	-15.358	-2.451	2.215.803	-1.448	5.130.705	1.377.522	350.009	216.145	27.164	299	-32.601	5.411	397.080	2.340.477	955.663	1.105.023
6.35.10.00	Siniestros Pagados	14.162.422	-347.979	45.512	1.422.556	408.066	11.185	2.176.424	687	5.129.261	873.914	325.991	279.900	36.697	299	30.569	5.468	654.410	2.080.198	1.029.264	1.423.005
6.35.11.00	Directos	73.160.519	13.853.996	596.003	17.758.592	3.420.231	55.845	4.806.288	2.374	6.210.979	5.502.511	2.207.664	3.289.375	138.455	1.496	995.181	27.278	2.123.950	8.772.383	3.397.918	4.598.194
6.35.12.00	Cedidos	68.461.737	17.226.021	550.491	16.497.317	3.020.763	44.660	9.422.656	1.687	635.151	4.594.203	1.773.856	2.893.151	99.163	1.197	1.210.906	21.810	1.415.733	6.685.606	2.367.366	3.175.189
6.35.13.00	Aceptados	10.286.752	3.059.609	-	175.691	9.548	-	6.792.792	-	-	1.537	-	-	-	-	247.575	-	-	-	-	-
6.35.14.00	Recuperos	823.112	35.563	-	14.410	950	-	-	-	446.567	35.931	107.817	116.324	2.595	-	1.281	-	53.807	6.579	1.288	-
6.35.20.00	Siniestros por Pagar	7.988.452	2.062.489	54.747	919.287	296.884	-20	564.197	1.039	555.592	1.992.777	116.996	240.020	9.323	-	120.526	-	149.917	672.265	232.413	239.821
6.35.21.00	Liquidados	-	-	-	-	-	-	-	-	-	-	-	-	-	-	-	-	-	-	-	-
6.35.21.10	Directos	-	-	-	-	-	-	-	-	-	-	-	-	-	-	-	-	-	-	-	-
6.35.21.20	Cedidos	-	-	-	-	-	-	-	-	-	-	-	-	-	-	-	-	-	-	-	-
6.35.21.30	Aceptados	-	-	-	-	-	-	-	-	-	-	-	-	-	-	-	-	-	-	-	-

CUADROS TÉCNICOS TOTALES
CUADRO COSTO DE SINIESTROS TOTALES

Códigos Nuevos	Nombre Cuenta	99	1	2	3	4	5	6	7	8	15	17	18	19	20	21	22	23	31	50
6.35.22.00	En Proceso de Liquidación	6.218.358	1.607.886	47.095	861.843	296.884	-20	564.197	1.006	226.178	1.512.883	116.996	210.379	9.295	-	93.514	-	149.917	416.636	103.669
6.35.22.10	Directos	55.489.853	8.284.330	226.601	20.982.505	6.682.531	-20	2.798.974	4.064	577.574	8.386.836	599.022	1.398.731	43.762	-	3.424.072	-	374.235	1.349.229	357.407
6.35.22.20	Cedidos	58.912.655	14.170.847	179.506	20.569.889	6.798.560	-	3.374.183	3.058	351.396	6.983.610	482.026	1.188.352	34.467	-	3.366.112	-	224.318	932.593	253.738
6.35.22.30	Aceptados	9.641.160	7.494.403	-	449.227	412.913	-	1.139.406	-	-	109.657	-	-	-	-	35.554	-	-	-	-
6.35.23.00	Ocurridos y No Reportados	1.770.094	454.603	7.652	57.444	-	-	-	33	329.414	479.894	-	29.641	28	-	27.012	-	-	255.629	128.744
6.35.30.00	Siniestros por Pagar Periodo Anterior	7.016.578	1.317.493	120.775	548.468	720.308	13.616	524.818	3.174	554.148	1.489.169	92.978	303.775	18.856	-	183.696	57	407.247	411.986	306.014

CUADROS TÉCNICOS TOTALES
CUADRO DE MARGEN DE CONTRIBUCIÓN TOTALES

Códigos Nuevos	Nombre Cuenta	99	1	2	3	4	5	6	7	8	15	17	18	19	20	21	22	23	31	50
6.35.10.00	Reserva de Riesgos en Curso	10.843.609	1.085.459	134.164	123.800	2.474.070	254.102	155.893	471.298	2.145.247	1.676.629	154.014	110.825	2.394	609	46.713	4.069	640.709	477.522	886.092
6.35.20.00	Reserva Insuficiencia de Primas	157.868	-	-	-	-	-	-	-	-	157.868	-	-	-	-	-	-	-	-	-
6.35.11.00	Prima Retenida No Ganada	15.268.134	1.345.735	198.486	169.631	3.189.325	374.811	206.759	527.210	2.845.957	2.234.526	207.570	135.550	2.912	676	158.526	6.334	645.989	656.200	2.361.937
6.35.11.10	Prima Directa No Ganada	68.277.437	11.413.147	2.072.189	1.195.540	20.532.929	2.946.790	1.223.554	997.950	3.365.795	9.443.197	1.334.724	937.783	14.810	10.163	1.488.028	32.107	793.891	2.091.463	8.383.377
6.35.11.20	Prima Aceptada No Ganada	10.894.273	2.579.551	200.876	258.060	6.068.392	207.005	495.004	187.906	-	472.566	-	-	-	-	167.851	-	-	257.062	-
6.35.11.30	Prima Cedida No Ganada	63.903.576	12.646.963	2.074.579	1.283.969	25.752.085	2.778.984	1.511.799	658.646	519.838	7.681.237	1.127.154	802.233	11.898	9.487	1.497.353	25.773	147.902	1.692.325	6.021.440
6.35.12.00	Prima Retenida Ganada	46.310.223	6.339.924	433.983	508.178	6.138.301	765.946	233.880	580.344	14.156.270	3.244.886	1.000.291	1.075.831	146.183	2.509	542.751	8.570	925.511	7.227.522	2.979.343
6.35.12.10	Prima Directa Ganada	129.659.031	22.084.543	1.792.286	1.743.455	25.752.085	2.330.271	1.087.796	1.032.563	14.323.303	11.863.643	4.945.823	5.125.248	348.346	22.273	27.797	74.596	2.298.514	24.563.116	10.243.373
6.35.12.20	Prima Aceptada Ganada	11.690.847	3.545.095	389.141	320.901	5.260.789	405.662	418.572	123.791	115.582	758.524	16.226	-	-	-	226.979	-	-	109.585	-
6.35.12.30	Prima Cedida Ganada	95.039.655	19.289.714	1.747.444	1.556.178	24.874.573	1.969.987	1.272.488	575.010	282.615	9.377.281	3.961.758	4.049.417	202.163	19.764	287.975	66.026	1.373.003	17.445.179	7.264.030
6.35.50.00	Otras Reservas Técnicas	-	-	-	-	-	-	-	-	-	-	-	-	-	-	-	-	-	-	-
6.35.51.00	Test de Adecuación de Pasivos	-	-	-	-	-	-	-	-	-	-	-	-	-	-	-	-	-	-	-
6.35.52.00	Reserva Seguros de Títulos	-	-	-	-	-	-	-	-	-	-	-	-	-	-	-	-	-	-	-
6.35.53.00	Otras Reservas Técnicas	-	-	-	-	-	-	-	-	-	-	-	-	-	-	-	-	-	-	-
6.35.54.00	Reservas Voluntarias	-	-	-	-	-	-	-	-	-	-	-	-	-	-	-	-	-	-	-

CUADROS TÉCNICOS TOTALES
CUADRO DE DATOS TOTALES
CUADRO DE DATOS ESTADÍSTICO TOTALES

Códigos Nuevos	Nombre Cuenta	99	1	2	3	4	5	6	7	8	15	17	18	19	20	21	22	23	31	50
6.41.01.00	Número de siniestros	16.339	1.396	-	1.369	12	2	179	6	1.409	766	990	1.345	124	-	106	-	169	3.923	4.543
6.41.02.00	Número de pólizas contratadas en el periodo	22.582	1.875	307	1.642	1.706	300	1.614	1.811	1.085	5.588	649	929	432	3	439	608	743	1.644	1.197
6.41.02.10	Individuales	16.744	1.408	307	886	1.690	300	1.607	1.811	-1	5.588	649	929	432	3	439	-	23	25	22
6.41.02.20	Colectivos	156	-	-	-	-	-	-	-	-	-	-	-	-	-	-	-	-	153	3
6.41.02.30	Masivos	5.682	467	-	756	16	-	7	-	1.076	2	-	-	-	-	-	-	720	1.486	1.172
6.41.03.00	Total de pólizas vigentes	23.251	1.826	334	1.634	1.645	327	1.607	1.787	1.127	5.576	354	477	191	4	349	630	764	1.491	3.131
6.41.03.10	Individuales	16.854	1.819	334	1.593	1.645	327	1.607	1.787	53	5.576	354	477	191	4	349	630	55	22	31
6.41.03.20	Colectivos	1.388	-	-	-	-	-	-	-	-	-	-	-	-	-	-	-	-	1.333	25
6.41.03.30	Masivos	5.042	7	-	41	-	-	-	-	1.074	-	-	-	-	-	-	-	709	136	3.075
6.41.04.00	Número de Items vigentes	74.874	3.694	672	3.142	3.010	663	2.708	4.186	4.266	12.705	5.242	6.251	2.138	7	1.109	808	1.136	8.572	14.535
6.41.05.00	Pólizas no vigentes en el periodo	22.778	2.008	350	1.771	1.832	341	1.741	1.797	1.084	5.891	722	998	475	3	352	547	679	1.489	600


CUADROS TÉCNICOS TOTALES
CUADRO DE DATOS TOTALES
CUADRO DE DATOS VARIOS TOTALES

Códigos Nuevos	Nombre Cuenta	99	1	2	3	4	5	6	7	8	15	17	18	19	20	21	22	23	31	50
6.42.01.00	Monto Asegurados Directos (MM\$)	129.794.612	14.510.590	2.076.285	1.618.151	16.900.473	2.498.994	1.108.069	15.308.273	30.026.054	4.461.749	2.440.224	2.942.469	248.402	2.540	5.398.767	131.911	246.148	29.733.570	148.943
6.42.01.10	Moneda Nacional	98.777.335	7.665.923	1.870.797	1.523.999	9.613.025	2.225.044	950.830	7.665.801	29.947.649	2.655.144	97.606	23.260	5.889	810	5.158.530	42.356	244.835	28.936.894	148.943
6.42.01.20	Moneda Extranjera	31.017.277	6.844.667	205.488	94.152	7.287.448	266.950	157.239	7.642.472	78.405	1.806.605	2.342.618	2.999.209	242.513	1.730	240.237	89.555	1.313	796.676	-
6.42.02.00	Monto asegurado retenido (MM\$)	54.135.230	2.126.167	173.487	495.924	2.070.283	270.074	124.708	7.181.668	29.665.877	1.585.407	415.364	553.798	48.579	162	700.936	8.102	191.196	8.473.883	49.615

Suscripción de los Datos Financieros



Giancarlo Merello B.
Gerente de Administración y Finanzas



Hugo Anriquez P.
Accounting Controller



Con fecha 14 de enero de 2016, ACE Limited adquirió Chubb Corporation. La adquisición no tiene un efecto inmediato sobre ACE Seguros S.A., ACE Seguros de Vida S.A., AFIA Finance Corp. Chile Limitada, AFIA Finance Corporation Agencia En Chile, ACE INA International Holdings Ltd., Agencia en Chile, ACE Servicios Regionales Limitada, Ventas Personales Limitada, Chubb de Chile Compañía de Seguros Generales S.A. Las pólizas de seguros suscritas con estas empresas permanecerán vigentes, respetándose la totalidad de sus términos y condiciones, y continuarán siendo celebradas con la empresa filial hasta nuevo aviso.