

Instructivo de activación de Pago Automático de Cuenta Corriente (PAC)

Estimado(a) Cliente:

Para activar un servicio de pago automático de cuenta PAC de tu seguro contratado con nosotros, lo puedes realizar siguiendo este manual.

1.- Ingresa a <http://www.santander.cl> y digita tu Rut y Clave de acceso:

The screenshot shows the Santander Chile website. At the top, there is a red navigation bar with the Santander logo and various menu items: Personas, Select, Pymes, Empresas, Private Banking, CIB, Universidades, and Beneficios. Below this is a secondary navigation bar with links like Hazte Cliente, Nuestro Banco, Nuestros Productos, Crédito de Consumo, Tarjetas, Seguros, Inversiones, and Mundo Hipotecario. The main content area features a large banner for 'PulseraChip' (Smartwatch) with a login form on the left. The login form has fields for 'RUT' and 'Clave', an 'Ingresar' button, and a link for '¿No tienes tu clave?'. Below the banner are several promotional tiles for services like Seguro Automotriz, Rappi, Melt Pizzas, and Telemedicina. The footer contains an 'INFORMACIÓN' section with links to various services like ACCIONISTAS, INVESTOR RELATIONS, ALZAMIENTO HIPOTECAS, CORREDORES DE BOLSA, and POLÍTICAS DE SEGURIDAD DE.

2.- Haz clic en “Pagos de Cuentas” en el menú de la izquierda. Luego, en el menú superior, selecciona “Pagos Automáticos” y luego en “Pagos Automáticos en Cuentas PAC”:

Santander Banca Preferente

- Simula tu Crédito
- Cuentas Claras 2.0
- Últimos Movimientos
- Saldos Consolidados
- Cuentas
- Líneas de Crédito
- Tarjetas de Crédito
- Transferencias
- Pago de Cuentas**
- Recargas
- Servicios en Dólares
- Créditos
- Inversiones
- Seguros
- Notificaciones

Pagos en Línea
Cartolas
Pagos Automáticos
Ahorro Automático
Recargas

Pago Automático en Tarjetas PAT
 Pago Automático en Cuentas PAC
 Modificación - Eliminación PAC

3.- Opción “Empresa Seguros”

 SELECCIONE EMPRESA AGUA ▼	 SELECCIONE EMPRESA LUZ ▼
 SELECCIONE EMPRESA GAS ▼	 SELECCIONE EMPRESA TELECOMUNICACIONES ▼
 SELECCIONE EMPRESA OTROS SERVICIOS ▼	 SELECCIONE EMPRESA IMPUESTOS ▼
 SELECCIONE EMPRESA COLEGIOS ▼	 SELECCIONE EMPRESA UNIVERSIDADES ▼
 SELECCIONE EMPRESA INVERSIONES ▼	 SELECCIONE EMPRESA SEGUROS ▼
 SELECCIONE EMPRESA PRODUCTOS BANCARIOS ▼	

4.- Seleccionar la opción CHUBB SEGUROS CHILE S.A.



SELECCIONE EMPRESA INVERSIONES   SELECCIONE EMPRESA SEGUROS 

SELECCIONE EMPRESA PRODUCTOS BANCARIOS 

- BCI SEGUROS
- BICE SEG. DE VIDA
- BNP PARIBAS CARDIF SEG GENERAL
- CHUBB SEGUROS CHILE S.A.**
- CIA. SEGURO PENTA VIDA
- COLMENA COMPANIA DE SEGUROS DE
- COMPARA ONLINE S.A
- COMPADIA DE SEGUROS CONFUTURO S.A.

5.- Una vez ingresada la información anterior, en el campo “NRO POLIZA” debes digitar la palabra “COBCH + RUT sin dígito verificador” y en el campo “Monto Máximo a Pagar (UF)” ingresar el equivalente a dos primas mensuales. Para finalizar presiona Aceptar.

2 Datos cuenta a pagar:

Empresa:	CHUBB SEGUROS CHILE S.A.
NRO POLIZA:	COBCH15535965 
Monto Máximo a Pagar (UF):	1 


Ingresar siempre COBCH+RUT sin dígito verificador

3 Seleccione Cuenta de cargo:

Cuenta de Cargo: Cuenta Corriente 0-000-74-95423-5

Aceptar **Cancelar**

Infórmese sobre la garantía estatal de los depósitos en su banco o en www.sbf.cl Toda transacción queda sujeta a verificación

Último acceso 31/03/2020 a las 10:56:14 
Hoy 31/03/2020 14:08

6.- Una vez ingresada la información, La inscripción de PAC se encuentra finalizada y puedes descargar tu comprobante en PDF.

Nombre del Servicio	CHUBB SEGUROS CHILE S.A.
Número de Servicio suscrito	00COBCH15535965
Con cargo a la Cuenta Corriente N°	0-000-74-95423-5

El número de mandato asignado a esta suscripción es: 910072353420
La fecha y hora en que se realizó la suscripción es 31 de Marzo del 2020 a las 14:09:40.
Imprima este comprobante de Suscripción.

Recuerde: Este servicio de pago comenzará a operar cuando en sus boletas de pago aparezca la frase "Cancelado a través de convenio Santander-Chile". Mientras no aparezca esta frase, usted deberá seguir pagando sus cuentas personalmente.

Imprimir **Salir**

Enviarlo por email a: pac.chile@chubb.com

Asunto: Activación Mandato PAC

En el cuerpo del email por favor indicar: RUT XXXXXXXX-X asociar a Póliza XX-XXXXXX

En caso de consultas comunicarse directamente con su ejecutivo de Chubb Seguros.