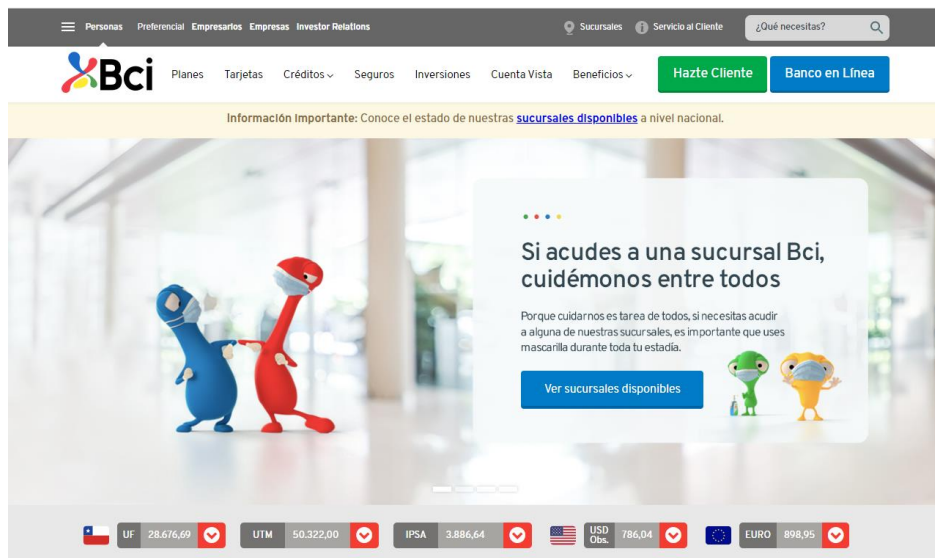


Instructivo de activación de Pago Automático de Cuenta Corriente (PAC)

Estimado(a) Cliente

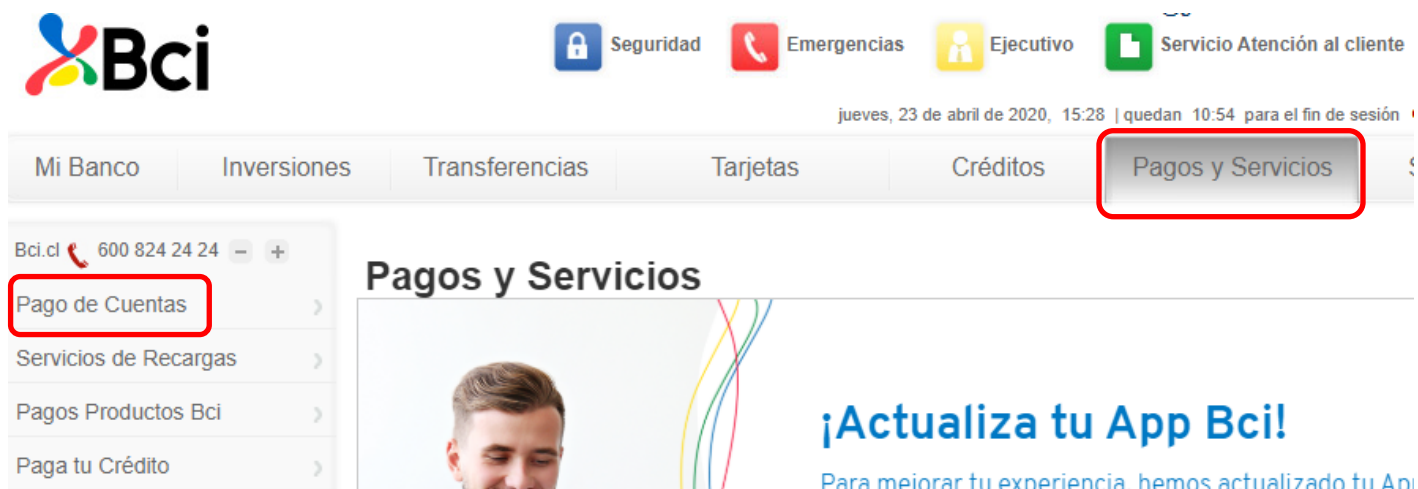
Para activar un servicio de pago automático de cuenta PAC de tu seguro contratado con nosotros, lo puedes realizar siguiendo este manual.

1.- Ingresa a <http://www.bci.cl> e ingresa tu Rut y Clave de Acceso:




Descubre los productos y promociones que tenemos para ti.

2.- Haz click en “Pagos y Servicios” y después haz click en “Pago de Cuentas”:



3.- Dar click en la opción “PAC” y luego, selecciona “Suscribir nuevo PAC”:

Bci.cl  600 824 24 24 - +

- Pago de Cuentas
- Pagos en Línea
- Cartola de Pagos
- PAC**
- PatPass

Pago de Cuentas

Pago Automático de Cuentas (PAC)

El siguiente es un listado de sus Pagos Automáticos de Cuentas (PAC), usted podrá modificarlos o eliminarlos cuando lo desee. Si lo desea, puede consultar el listado de [todos los servicios](#) en que el PAC debe suscribirse en la empresa proveedora

Suscribir nuevo PAC

4.- En “Quiero pagar una cuenta de:” selecciona “Seguros Generales” y en “Quiero pagar una cuenta de la empresa” selecciona “CHUBB SEGUROS CHILE S.A”:

➤ Información del servicio

Quiero pagar una cuenta de : Seguros Generales

Quiero pagar una cuenta de la empresa : CHUBB SEGUROS CHILE SA

5.- Ahora debes ingresar en “Número de cliente:” COBCH más el RUT (del Titular del Seguro) sin puntos ni dígito verificador:

➤ Identificador

Número de cliente : 0000000COBCH13041425

Boleta no disponible

6.- En "Pagar con cargo a Cuenta" selecciona tu cuenta corriente y en "Monto máximo (UF)" coloca el equivalente a dos primas mensuales.

Ejemplo: Si la prima mensual es de UF 1, deberás colocar en el monto límite de pago el valor de UF 2 (2 primas). Finalmente, en "Guardar este PAC como" ingresa un nombre a tu elección y luego haz clic en "Continuar".

Información de Pago

Pagar con cargo a Cuenta : Cuenta Corriente: 61305251 ▾

Monto máximo (UF) : 2 \$ 57.342 (UF al 23/04/2020: \$28.670,68)

El monto máximo se guardará en UF. Monto 0 es igual a Sin Tope Máximo.

Guardar este PAC como : SEGURO CHUBB

7.- Antes de suscribir, revisa los antecedentes, si estás de acuerdo haz clic en "Suscribir":

CONFIRMACIÓN

El PAC aún no ha sido suscrito, por favor revise la información y confirme que corresponde al servicio que desea agregar a sus Pagos Automáticos .

Información de Pago

Empresa : CHUBB SEGUROS CHILE SA

Número de cliente : 0000000COBCH13041425

Pagar con cargo a cuenta : 61305251

Monto máximo : **UF 2** (\$ 57.364 según UF al 27/04/2020)

Este pago se guardará como : SEGURO CHUBB

8.- La inscripción se encuentra finalizada y puedes descargar tu comprobante:

SUSCRIPCIÓN DE PAC

Usted ha completado la suscripción del siguiente PAC:

COMPROBANTE N° **WG1534461721**

Empresa	:	CHUBB SEGUROS CHILE SA
Número de cliente	:	0000000COBCH13041425
Pagar con cargo a cuenta	:	61305251
Monto máximo	:	UF 2 (\$ 57.364 según UF al 27/04/2020)



Guardar



Imprimir

Usted puede eliminar este PAC en cualquier momento desde la página de [Pago Automático de Cuentas](#)

Enviarlo por email a: pac.chile@chubb.com

Asunto: Activación Mandato PAC

En el cuerpo del email por favor indicar: RUT XXXXXXXX-X asociar a Póliza XX-XXXXXX

En caso de consultas comunicarse directamente con su ejecutivo de Chubb Seguros.